



Открытое акционерное общество  
«Научно-исследовательский и проектный институт  
карбамида и продуктов органического синтеза» (ОАО «НИИК»)

Ассоциация «Содействие деятельности в области архитектурно-строительного проектирования «Нефтегазхимпроект».  
Регистрационный номер в записи в государственном реестре саморегулируемых организаций СРО-П-072-03122009.  
Выписка из реестра членов СРО Ассоциация «Содействие деятельности в области архитектурно-строительного проектирования «Нефтегазхимпроект»

**Заказчик – Филиал «Азот» АО «ОХК» УРАЛХИМ»,  
РФ, г. Березники**

**«Строительство нового отделения производства нового продукта  
«NS» производительностью 16 т/час (135 тыс.тонн/год) на территории  
Филиала «Азот» АО «ОХК «УРАЛХИМ» в городе Березники»**

## **ПРОЕКТНАЯ ДОКУМЕНТАЦИЯ**

### **Раздел 8. Перечень мероприятий по охране окружающей среды**

**Подраздел 2. Перечень мероприятий по предотвращению и (или)  
снижению возможного негативного воздействия намечаемой  
хозяйственной деятельности на окружающую среду и  
рациональному использованию природных ресурсов на период  
строительства и эксплуатации объекта капитального  
строительства**

**Часть 1. Перечень мероприятий по охране окружающей среды  
на период эксплуатации объекта**

**Книга 3. Карты-схемы и сводные таблицы с результатами расчетов  
загрязнения атмосферы**

**190274-NS-ООС2.1.3**

**Том 8.2.1.3**

Изм.	№ док.	Подп.	Дата

**2020 г.**



Открытое акционерное общество  
«Научно-исследовательский и проектный институт  
карбамида и продуктов органического синтеза» (ОАО «НИИК»)

Ассоциация «Содействие деятельности в области архитектурно-строительного проектирования «Нефтегазхимпроект».  
Регистрационный номер в записи в государственном реестре саморегулируемых организаций СРО-П-072-03122009.  
Выписка из реестра членов СРО Ассоциация «Содействие деятельности в области архитектурно-строительного проектирования «Нефтегазхимпроект»

**Инв. № 43766**

**Заказчик – Филиал «Азот» АО «ОХК» УРАЛХИМ»,  
РФ, г. Березники**

**«Строительство нового отделения производства нового продукта  
«NS» производительностью 16 т/час (135 тыс.тонн/год) на территории  
Филиала «Азот» АО «ОХК «УРАЛХИМ» в городе Березники»**

## **ПРОЕКТНАЯ ДОКУМЕНТАЦИЯ**

### **Раздел 8. Перечень мероприятий по охране окружающей среды**

**Подраздел 2. Перечень мероприятий по предотвращению и (или)  
снижению возможного негативного воздействия намечаемой хо-  
зяйственной деятельности на окружающую среду и рациональ-  
ному использованию природных ресурсов на период строитель-  
ства и эксплуатации объекта капитального строительства**

**Часть 1. Перечень мероприятий по охране окружающей среды  
на период эксплуатации объекта**

**Книга 3. Карты-схемы и сводные таблицы с результатами  
расчетов загрязнения атмосферы**

**190274-NS-ООС2.1.3**

**Том 8.2.1.3**

**Технический директор**

**Главный инженер проекта**

**А.В. Шишинов**

**А.С. Стрекаловских**

Изм.	№ док.	Подп.	Дата

**2020 г.**

Взам. инв. №	
Подп. и дата	
Инв. № подл.	

Обозначение	Наименование	Примечание
	<u>Том 8.2.1.3</u>	
190274-NS-OOC2.1.3-C	Содержание тома 8.2.1.3	стр. 2
	<u>Текстовая часть</u>	
190274-NS-OOC2.1.3.PP	Карты-схемы и сводные таблицы с результатами расчетов загрязнения атмосферы	стр. 3
190274-NS-OOC2.1.3.TP	Таблица регистрации изменений	стр. 244

Согласовано:

Взам. инв. №

Подп. и дата

Инв. № подл.

Изм.	Кол.уч	Лист	№ док	Подп.	Дата
Разраб.		Матвеева		<i>Матвеева</i>	07.2020
Проверил		Матвеева		<i>Матвеева</i>	07.2020
Нач.отдела		Куница		<i>Куница</i>	07.2020
Н.контр.		Косарев		<i>Косарев</i>	07.2020
ТИП		Стрекаловских		<i>Стрекаловских</i>	07.2020

190274-NS-OOC2.1.3-C

Содержание тома 8.2.1.3

Стадия	Лист	Листов
П	1	1



НАУЧНО-ИССЛЕДОВАТЕЛЬСКИЙ  
И ПРОЕКТНЫЙ ИНСТИТУТ  
КАРБАМИДА

## Содержание

Введение .....	2
1 Расчеты рассеивания загрязняющих веществ в атмосферном воздухе от источников загрязнения атмосферы Филиала «Азот» АО «ОХК «УРАЛХИМ» в городе Березники на перспективу развития (2 вариант) .....	3
1.1 Результаты расчетов рассеивания загрязняющих веществ в атмосферном воздухе на перспективу развития без учета фона (вариант 2.1) – продолжение .....	3
1.2 Результаты расчетов рассеивания загрязняющих веществ в атмосферном воздухе на перспективу развития с учетом фона (вариант 2.2) .....	119
1.3 Результаты расчетов рассеивания загрязняющих веществ в атмосферном воздухе на перспективу развития – расчет средних концентраций (вариант 2.3) .....	171
2 Результаты расчетов рассеивания загрязняющих веществ в атмосферном воздухе для аварийных ситуаций .....	199
2.1 Результаты расчетов рассеивания загрязняющих веществ в атмосферном воздухе – аварийная ситуация разлив масла на грунт без возгорания .....	199
2.2 Результаты расчетов рассеивания загрязняющих веществ в атмосферном воздухе – аварийная ситуация разлив масла на грунт с возгоранием .....	229

Согласовано:

Взам. инв. №

Подп. и дата

Инв. № подл.

Изм.	Кол.уч	Лист	№ док	Подп.	Дата
Разраб.		Долгова		<i>Долгова</i>	07.2020
Проверил		Матвеева		<i>Матвеева</i>	07.2020
Нач.отдела		Куница		<i>Куница</i>	07.2020
Н.контр.		Косарев		<i>Косарев</i>	07.2020
ГИП		Стрекаловских		<i>Стрекаловских</i>	07.2020

190274-NS-OOC2.1.3.PP

Перечень мероприятий по охране окружающей среды  
на период эксплуатации объекта  
Карты-схемы и сводные таблицы с результатами расчетов загрязнения атмосферы

Стадия	Лист	Листов
П	1	241



НАУЧНО-ИССЛЕДОВАТЕЛЬСКИЙ  
И ПРОЕКТНЫЙ ИНСТИТУТ  
КАРБАМИДА



# 1 РАСЧЕТЫ РАССЕЙВАНИЯ ЗАГРЯЗНЯЮЩИХ ВЕЩЕСТВ В АТМОСФЕРНОМ ВОЗДУХЕ ОТ ИСТОЧНИКОВ ЗАГРЯЗНЕНИЯ АТМОСФЕРЫ ФИЛИАЛА «АЗОТ» АО «ОХК «УРАЛХИМ» В ГОРОДЕ БЕРЕЗНИКИ НА ПЕРСПЕКТИВУ РАЗВИТИЯ (2 ВАРИАНТ)

1.1 Результаты расчетов рассеивания загрязняющих веществ в атмосферном воздухе на перспективу развития без учета фона (вариант 2.1) – продолжение

## Результаты расчета и вклады по веществам (расчетные точки)

Типы точек:

- 0 - расчетная точка пользователя
- 1 - точка на границе охранной зоны
- 2 - точка на границе производственной зоны
- 3 - точка на границе СЗЗ
- 4 - на границе жилой зоны
- 5 - на границе застройки

### Вещество: 0301 Азота диоксид (Азот (IV) оксид)

№	Коорд Х(м)	Коорд Y(м)	Высота (м)	Концентр. (д. ПДК)	Концентр. (мг/куб.м)	Напр. ветра	Скор. ветра	Фон		Фон до исключения		Тип точки
								доли ПДК	мг/куб.м	доли ПДК	мг/куб.м	
41	11514,00	10284,00	2,000	0,07	0,0139	214	2,10	-	-	-	-	3
	Площадка	Цех	Источник		Вклад (д. ПДК)			Вклад (мг/куб.м)		Вклад %		
		1	7	123	4,45E-03			0,0009		6,4		
		1	1	73	0,02			0,0039		28,1		
		1	1	106	0,02			0,0047		33,8		
40	11285,00	10380,00	2,000	0,07	0,0139	213	2,10	-	-	-	-	3
	Площадка	Цех	Источник		Вклад (д. ПДК)			Вклад (мг/куб.м)		Вклад %		
		1	7	123	4,43E-03			0,0009		6,4		
		1	1	73	0,02			0,0039		28,1		
		1	1	106	0,02			0,0047		33,8		
43	11838,00	9926,00	2,000	0,07	0,0140	216	2,10	-	-	-	-	3
	Площадка	Цех	Источник		Вклад (д. ПДК)			Вклад (мг/куб.м)		Вклад %		
		1	7	123	4,55E-03			0,0009		6,5		
		1	1	73	0,02			0,0039		28,0		
		1	1	106	0,02			0,0048		33,9		
42	11642,00	10072,00	2,000	0,07	0,0140	215	2,10	-	-	-	-	3
	Площадка	Цех	Источник		Вклад (д. ПДК)			Вклад (мг/куб.м)		Вклад %		
		1	7	123	4,52E-03			0,0009		6,4		
		1	1	73	0,02			0,0039		28,0		
		1	1	106	0,02			0,0048		33,9		
44	12037,00	9777,00	2,000	0,07	0,0140	218	2,10	-	-	-	-	3
	Площадка	Цех	Источник		Вклад (д. ПДК)			Вклад (мг/куб.м)		Вклад %		
		1	7	123	4,50E-03			0,0009		6,4		
		1	1	73	0,02			0,0039		28,0		
		1	1	106	0,02			0,0047		33,8		
45	12180,00	9573,00	2,000	0,07	0,0142	219	2,10	-	-	-	-	3
	Площадка	Цех	Источник		Вклад (д. ПДК)			Вклад (мг/куб.м)		Вклад %		
		1	7	123	4,56E-03			0,0009		6,4		
		1	1	73	0,02			0,0040		28,0		
		1	1	106	0,02			0,0048		33,9		

190274-NS-OOC2.1.3.PP

Лист

3

39	11046,00	10338,00	2,000	0,07	0,0142	212	2,10	-	-	-	-	3
----	----------	----------	-------	------	--------	-----	------	---	---	---	---	---

Площадка	Цех	Источник	Вклад (д. ПДК)	Вклад (мг/куб.м)	Вклад %
1	7	123	4,49E-03	0,0009	6,3
1	1	73	0,02	0,0040	28,0
1	1	106	0,02	0,0048	33,7

38	10800,00	10387,00	2,000	0,07	0,0144	210	2,10	-	-	-	-	3
----	----------	----------	-------	------	--------	-----	------	---	---	---	---	---

Площадка	Цех	Источник	Вклад (д. ПДК)	Вклад (мг/куб.м)	Вклад %
1	7	123	4,59E-03	0,0009	6,4
1	1	73	0,02	0,0040	27,9
1	1	106	0,02	0,0049	33,9

46	12272,00	9343,00	2,000	0,07	0,0144	220	2,10	-	-	-	-	3
----	----------	---------	-------	------	--------	-----	------	---	---	---	---	---

Площадка	Цех	Источник	Вклад (д. ПДК)	Вклад (мг/куб.м)	Вклад %
1	7	123	4,63E-03	0,0009	6,5
1	1	73	0,02	0,0040	27,9
1	1	106	0,02	0,0049	33,9

47	12336,00	9101,00	2,000	0,07	0,0146	221	2,10	-	-	-	-	3
----	----------	---------	-------	------	--------	-----	------	---	---	---	---	---

Площадка	Цех	Источник	Вклад (д. ПДК)	Вклад (мг/куб.м)	Вклад %
1	7	123	4,71E-03	0,0009	6,4
1	1	73	0,02	0,0041	27,9
1	1	106	0,02	0,0050	33,9

37	10555,00	10353,00	2,000	0,07	0,0146	209	2,10	-	-	-	-	3
----	----------	----------	-------	------	--------	-----	------	---	---	---	---	---

Площадка	Цех	Источник	Вклад (д. ПДК)	Вклад (мг/куб.м)	Вклад %
1	7	123	4,64E-03	0,0009	6,3
1	1	73	0,02	0,0041	27,9
1	1	106	0,02	0,0049	33,8

48	12372,00	8854,00	2,000	0,07	0,0149	223	2,10	-	-	-	-	3
----	----------	---------	-------	------	--------	-----	------	---	---	---	---	---

Площадка	Цех	Источник	Вклад (д. ПДК)	Вклад (мг/куб.м)	Вклад %
1	7	123	4,70E-03	0,0009	6,3
1	1	73	0,02	0,0042	27,9
1	1	106	0,03	0,0050	33,6

36	10321,00	10277,00	2,000	0,07	0,0150	208	2,10	-	-	-	-	3
----	----------	----------	-------	------	--------	-----	------	---	---	---	---	---

Площадка	Цех	Источник	Вклад (д. ПДК)	Вклад (мг/куб.м)	Вклад %
1	7	123	4,72E-03	0,0009	6,3
1	1	73	0,02	0,0042	27,9
1	1	106	0,03	0,0050	33,8

49	12338,00	8609,00	2,000	0,08	0,0153	223	2,10	-	-	-	-	3
----	----------	---------	-------	------	--------	-----	------	---	---	---	---	---

Площадка	Цех	Источник	Вклад (д. ПДК)	Вклад (мг/куб.м)	Вклад %
1	7	123	4,87E-03	0,0010	6,4
1	1	73	0,02	0,0042	27,8
1	1	106	0,03	0,0052	33,8

35	10139,00	10113,00	2,000	0,08	0,0154	208	2,10	-	-	-	-	3
----	----------	----------	-------	------	--------	-----	------	---	---	---	---	---

Площадка	Цех	Источник	Вклад (д. ПДК)	Вклад (мг/куб.м)	Вклад %
1	7	123	4,76E-03	0,0010	6,2
1	1	73	0,02	0,0043	27,8
1	1	106	0,03	0,0052	33,6

34	9872,000	10080,00	2,000	0,08	0,0157	207	2,10	-	-	-	-	3
----	----------	----------	-------	------	--------	-----	------	---	---	---	---	---

Площадка	Цех	Источник	Вклад (д. ПДК)	Вклад (мг/куб.м)	Вклад %
1	7	123	4,77E-03	0,0010	6,1
1	1	73	0,02	0,0044	27,8
1	1	106	0,03	0,0053	33,5

50	12272,00	8370,00	2,000	0,08	0,0157	224	2,10	-	-	-	-	3
----	----------	---------	-------	------	--------	-----	------	---	---	---	---	---

Площадка	Цех	Источник	Вклад (д. ПДК)	Вклад (мг/куб.м)	Вклад %
1	7	123	4,95E-03	0,0010	6,3

Взам. инв. №

Подп. и дата

Инв. № подл.

190274-NS-OOC2.1.3.PP

Лист

4

Изм. Кол.уч. Лист Недок. Подп. Дата

	1	1	73		0,02		0,0044	27,7				
	1	1	106		0,03		0,0053	33,6				
33	9655,000	9964,000	2,000	0,08	0,0161	206	2,20	-	-	-	-	3
	Площадка	Цех	Источник		Вклад (д. ПДК)		Вклад (мг/куб.м)		Вклад %			
	1	7	123		4,89E-03		0,0010		6,1			
	1	1	73		0,02		0,0045		27,9			
	1	1	106		0,03		0,0054		33,3			
51	12234,000	8132,000	2,000	0,08	0,0161	225	2,20	-	-	-	-	3
	Площадка	Цех	Источник		Вклад (д. ПДК)		Вклад (мг/куб.м)		Вклад %			
	1	7	123		5,05E-03		0,0010		6,3			
	1	1	73		0,02		0,0045		27,8			
	1	1	106		0,03		0,0054		33,3			
52	12186,000	7887,000	2,000	0,08	0,0166	226	2,20	-	-	-	-	3
	Площадка	Цех	Источник		Вклад (д. ПДК)		Вклад (мг/куб.м)		Вклад %			
	1	7	123		5,14E-03		0,0010		6,2			
	1	1	73		0,02		0,0046		27,7			
	1	1	106		0,03		0,0055		33,2			
32	9460,000	9811,000	2,000	0,08	0,0166	205	2,20	-	-	-	-	3
	Площадка	Цех	Источник		Вклад (д. ПДК)		Вклад (мг/куб.м)		Вклад %			
	1	7	123		5,03E-03		0,0010		6,1			
	1	1	73		0,02		0,0046		27,8			
	1	1	106		0,03		0,0055		33,3			
53	12086,000	7660,000	2,000	0,09	0,0171	226	2,20	-	-	-	-	3
	Площадка	Цех	Источник		Вклад (д. ПДК)		Вклад (мг/куб.м)		Вклад %			
	1	7	123		5,33E-03		0,0011		6,2			
	1	1	73		0,02		0,0047		27,6			
	1	1	106		0,03		0,0057		33,4			
31	9304,000	9618,000	2,000	0,09	0,0171	205	2,20	-	-	-	-	3
	Площадка	Цех	Источник		Вклад (д. ПДК)		Вклад (мг/куб.м)		Вклад %			
	1	7	1		5,09E-03		0,0010		5,9			
	1	1	73		0,02		0,0047		27,7			
	1	1	106		0,03		0,0057		33,2			
54	11956,000	7447,000	2,000	0,09	0,0177	227	2,20	-	-	-	-	3
	Площадка	Цех	Источник		Вклад (д. ПДК)		Вклад (мг/куб.м)		Вклад %			
	1	7	123		5,39E-03		0,0011		6,1			
	1	1	73		0,02		0,0049		27,5			
	1	1	106		0,03		0,0058		33,1			
30	9174,000	9405,000	2,000	0,09	0,0177	204	2,20	-	-	-	-	3
	Площадка	Цех	Источник		Вклад (д. ПДК)		Вклад (мг/куб.м)		Вклад %			
	1	7	123		5,33E-03		0,0011		6,0			
	1	1	73		0,02		0,0049		27,5			
	1	1	106		0,03		0,0059		33,2			
55	11796,000	7256,000	2,000	0,09	0,0183	227	2,20	-	-	-	-	3
	Площадка	Цех	Источник		Вклад (д. ПДК)		Вклад (мг/куб.м)		Вклад %			
	1	7	123		5,55E-03		0,0011		6,1			
	1	1	73		0,03		0,0050		27,4			
	1	1	106		0,03		0,0060		33,1			
29	9054,000	9186,000	2,000	0,09	0,0183	204	2,20	-	-	-	-	3
	Площадка	Цех	Источник		Вклад (д. ПДК)		Вклад (мг/куб.м)		Вклад %			
	1	7	123		5,43E-03		0,0011		5,9			
	1	1	73		0,03		0,0050		27,4			
	1	1	106		0,03		0,0061		33,1			
56	11588,000	7117,000	2,000	0,09	0,0189	227	2,30	-	-	-	-	3

Взам. инв. №

Подп. и дата

Инв. № подл.

190274-NS-OOC2.1.3.PP

Лист

5

Изм. Кол.уч. Лист Недок. Подп. Дата



Площадка	Цех	Источник	Вклад (д. ПДК)			Вклад (мг/куб.м)		Вклад %			
1	7	123	5,70E-03			0,0011		6,0			
1	1	73	0,03			0,0052		27,4			
1	1	106	0,03			0,0062		32,7			
28	8982,000	8948,00	2,000	0,09	0,0190	205	2,30	-	-	-	3

Площадка	Цех	Источник	Вклад (д. ПДК)			Вклад (мг/куб.м)		Вклад %			
1	7	1	5,73E-03			0,0011		6,0			
1	1	73	0,03			0,0052		27,5			
1	1	106	0,03			0,0062		32,8			
57	11437,00	6919,00	2,000	0,10	0,0196	227	2,30	-	-	-	3

Площадка	Цех	Источник	Вклад (д. ПДК)			Вклад (мг/куб.м)		Вклад %			
1	7	123	5,88E-03			0,0012		6,0			
1	1	73	0,03			0,0053		27,2			
1	1	106	0,03			0,0064		32,7			
27	8938,000	8703,00	2,000	0,10	0,0197	205	2,30	-	-	-	3

Площадка	Цех	Источник	Вклад (д. ПДК)			Вклад (мг/куб.м)		Вклад %			
1	7	1	5,92E-03			0,0012		6,0			
1	1	73	0,03			0,0054		27,3			
1	1	106	0,03			0,0064		32,7			
58	11317,00	6709,00	2,000	0,10	0,0203	227	2,40	-	-	-	3

Площадка	Цех	Источник	Вклад (д. ПДК)			Вклад (мг/куб.м)		Вклад %			
1	7	123	6,17E-03			0,0012		6,1			
1	1	73	0,03			0,0055		27,0			
1	1	106	0,03			0,0066		32,7			
26	8957,000	8461,00	2,000	0,10	0,0203	206	2,40	-	-	-	3

Площадка	Цех	Источник	Вклад (д. ПДК)			Вклад (мг/куб.м)		Вклад %			
1	7	1	6,24E-03			0,0012		6,2			
1	1	73	0,03			0,0055		27,2			
1	1	106	0,03			0,0066		32,5			
59	11420,00	6485,00	2,000	0,10	0,0205	229	2,40	-	-	-	3

Площадка	Цех	Источник	Вклад (д. ПДК)			Вклад (мг/куб.м)		Вклад %			
1	7	123	6,20E-03			0,0012		6,0			
1	1	73	0,03			0,0055		27,0			
1	1	106	0,03			0,0067		32,6			
60	11451,00	6240,00	2,000	0,11	0,0210	231	7,00	-	-	-	3

Площадка	Цех	Источник	Вклад (д. ПДК)			Вклад (мг/куб.м)		Вклад %			
1	7	123	8,63E-03			0,0017		8,2			
1	1	73	0,02			0,0046		21,9			
1	1	106	0,03			0,0054		25,8			
25	8873,000	8228,00	2,000	0,11	0,0211	206	2,50	-	-	-	3

Площадка	Цех	Источник	Вклад (д. ПДК)			Вклад (мг/куб.м)		Вклад %			
1	7	1	6,62E-03			0,0013		6,3			
1	1	73	0,03			0,0057		27,0			
1	1	106	0,03			0,0068		32,2			
24	8685,000	8184,00	2,000	0,11	0,0215	205	7,00	-	-	-	3

Площадка	Цех	Источник	Вклад (д. ПДК)			Вклад (мг/куб.м)		Вклад %			
1	5	114	8,04E-03			0,0016		7,5			
1	1	73	0,02			0,0048		22,3			
1	1	106	0,03			0,0057		26,4			
23	8440,000	8222,00	2,000	0,11	0,0217	203	2,50	-	-	-	3

Площадка	Цех	Источник	Вклад (д. ПДК)			Вклад (мг/куб.м)		Вклад %
1	7	1	6,79E-03			0,0014		6,3
1	1	73	0,03			0,0058		26,9

Взам. инв. №

Подп. и дата

Инв. № подл.

190274-NS-OOC2.1.3.PP

Лист

6

Изм. Кол.уч. Лист Недок. Подп. Дата



1	7	123	8,15E-03	0,0016	6,4						
1	1	73	0,03	0,0060	23,6						
1	1	106	0,04	0,0071	27,9						
1	5087,000	7926,000	2,000	0,13	0,0255	176	7,00	-	-	-	3
Площадка	Цех	Источник	Вклад (д. ПДК)	Вклад (мг/куб.м)	Вклад %						
1	7	123	7,95E-03	0,0016	6,2						
1	1	73	0,03	0,0061	23,8						
1	1	106	0,04	0,0071	28,0						
65	10980,00	5148,000	2,000	0,13	0,0259	235	7,00	-	-	-	3
Площадка	Цех	Источник	Вклад (д. ПДК)	Вклад (мг/куб.м)	Вклад %						
1	5	114	0,01	0,0022	8,5						
1	1	73	0,03	0,0059	22,7						
1	1	106	0,04	0,0071	27,4						
17	7176,000	7668,000	2,000	0,13	0,0260	195	7,00	-	-	-	3
Площадка	Цех	Источник	Вклад (д. ПДК)	Вклад (мг/куб.м)	Вклад %						
1	5	114	8,86E-03	0,0018	6,8						
1	1	73	0,03	0,0062	23,6						
1	1	106	0,04	0,0072	27,7						
5	5991,000	7809,000	2,000	0,13	0,0262	184	7,00	-	-	-	3
Площадка	Цех	Источник	Вклад (д. ПДК)	Вклад (мг/куб.м)	Вклад %						
1	5	114	8,40E-03	0,0017	6,4						
1	1	73	0,03	0,0062	23,8						
1	1	106	0,04	0,0074	28,1						
4	5744,000	7801,000	2,000	0,13	0,0263	182	7,00	-	-	-	3
Площадка	Цех	Источник	Вклад (д. ПДК)	Вклад (мг/куб.м)	Вклад %						
1	7	1	8,08E-03	0,0016	6,2						
1	1	73	0,03	0,0063	23,9						
1	1	106	0,04	0,0074	28,1						
6	6229,000	7745,000	2,000	0,13	0,0265	186	7,00	-	-	-	3
Площадка	Цех	Источник	Вклад (д. ПДК)	Вклад (мг/куб.м)	Вклад %						
1	5	114	8,84E-03	0,0018	6,7						
1	1	73	0,03	0,0063	23,7						
1	1	106	0,04	0,0074	28,1						
66	10849,00	4935,000	2,000	0,14	0,0272	236	7,00	-	-	-	3
Площадка	Цех	Источник	Вклад (д. ПДК)	Вклад (мг/куб.м)	Вклад %						
1	5	114	0,01	0,0023	8,5						
1	1	73	0,03	0,0062	22,9						
1	1	106	0,04	0,0075	27,5						
16	7053,000	7451,000	2,000	0,14	0,0274	194	7,00	-	-	-	3
Площадка	Цех	Источник	Вклад (д. ПДК)	Вклад (мг/куб.м)	Вклад %						
1	5	114	9,67E-03	0,0019	7,0						
1	1	73	0,03	0,0065	23,8						
1	1	106	0,04	0,0077	28,1						
7	6363,000	7544,000	2,000	0,14	0,0275	188	7,00	-	-	-	3
Площадка	Цех	Источник	Вклад (д. ПДК)	Вклад (мг/куб.м)	Вклад %						
1	5	114	8,62E-03	0,0017	6,3						
1	1	73	0,03	0,0066	24,1						
1	1	106	0,04	0,0078	28,3						
67	10744,00	4736,000	2,000	0,14	0,0284	237	7,00	-	-	-	3
Площадка	Цех	Источник	Вклад (д. ПДК)	Вклад (мг/куб.м)	Вклад %						
1	5	114	0,01	0,0024	8,6						
1	1	73	0,03	0,0066	23,1						
1	1	106	0,04	0,0079	27,8						

Взам. инв. №  
Подп. и дата  
Инв. № подл.

Изм.	Кол.уч.	Лист	Подок.	Подп.	Дата

190274-NS-OOC2.1.3.PP

15	6922,000	7240,000	2,000	0,14	0,0288	193	7,00	-	-	-	-	3
----	----------	----------	-------	------	--------	-----	------	---	---	---	---	---

Площадка	Цех	Источник	Вклад (д. ПДК)	Вклад (мг/куб.м)	Вклад %
1	5	114	0,01	0,0021	7,2
1	1	73	0,03	0,0069	23,9
1	1	106	0,04	0,0082	28,5

68	10787,00	4498,000	2,000	0,14	0,0289	240	7,00	-	-	-	-	3
----	----------	----------	-------	------	--------	-----	------	---	---	---	---	---

Площадка	Цех	Источник	Вклад (д. ПДК)	Вклад (мг/куб.м)	Вклад %
1	5	114	0,01	0,0025	8,8
1	1	73	0,03	0,0067	23,3
1	1	106	0,04	0,0077	26,8

8	6359,000	7297,000	2,000	0,15	0,0290	188	7,00	-	-	-	-	3
---	----------	----------	-------	------	--------	-----	------	---	---	---	---	---

Площадка	Цех	Источник	Вклад (д. ПДК)	Вклад (мг/куб.м)	Вклад %
1	5	114	9,35E-03	0,0019	6,4
1	1	73	0,04	0,0071	24,3
1	1	106	0,04	0,0083	28,7

14	6764,000	7047,000	2,000	0,15	0,0303	192	7,00	-	-	-	-	3
----	----------	----------	-------	------	--------	-----	------	---	---	---	---	---

Площадка	Цех	Источник	Вклад (д. ПДК)	Вклад (мг/куб.м)	Вклад %
1	5	114	0,01	0,0021	7,0
1	1	73	0,04	0,0073	24,3
1	1	106	0,04	0,0087	28,8

69	10649,00	4299,000	2,000	0,15	0,0303	240	7,00	-	-	-	-	3
----	----------	----------	-------	------	--------	-----	------	---	---	---	---	---

Площадка	Цех	Источник	Вклад (д. ПДК)	Вклад (мг/куб.м)	Вклад %
1	5	114	0,01	0,0026	8,6
1	1	73	0,04	0,0071	23,4
1	1	106	0,04	0,0086	28,2

9	6306,000	7058,000	2,000	0,15	0,0306	188	7,00	-	-	-	-	3
---	----------	----------	-------	------	--------	-----	------	---	---	---	---	---

Площадка	Цех	Источник	Вклад (д. ПДК)	Вклад (мг/куб.м)	Вклад %
1	5	114	9,44E-03	0,0019	6,2
1	1	73	0,04	0,0076	24,7
1	1	106	0,04	0,0089	29,0

13	6630,000	6836,000	2,000	0,16	0,0318	191	7,00	-	-	-	-	3
----	----------	----------	-------	------	--------	-----	------	---	---	---	---	---

Площадка	Цех	Источник	Вклад (д. ПДК)	Вклад (мг/куб.м)	Вклад %
1	5	114	0,01	0,0022	7,0
1	1	73	0,04	0,0078	24,6
1	1	106	0,05	0,0093	29,3

70	10466,00	4144,000	2,000	0,16	0,0321	241	7,00	-	-	-	-	3
----	----------	----------	-------	------	--------	-----	------	---	---	---	---	---

Площадка	Цех	Источник	Вклад (д. ПДК)	Вклад (мг/куб.м)	Вклад %
1	5	114	0,01	0,0028	8,8
1	1	73	0,04	0,0076	23,8
1	1	106	0,04	0,0089	27,8

10	6314,000	6829,000	2,000	0,16	0,0322	188	7,00	-	-	-	-	3
----	----------	----------	-------	------	--------	-----	------	---	---	---	---	---

Площадка	Цех	Источник	Вклад (д. ПДК)	Вклад (мг/куб.м)	Вклад %
1	5	114	0,01	0,0021	6,5
1	1	73	0,04	0,0080	24,8
1	1	106	0,05	0,0095	29,4

12	6502,000	6622,000	2,000	0,17	0,0335	190	7,00	-	-	-	-	3
----	----------	----------	-------	------	--------	-----	------	---	---	---	---	---

Площадка	Цех	Источник	Вклад (д. ПДК)	Вклад (мг/куб.м)	Вклад %
1	5	114	0,01	0,0023	6,9
1	1	73	0,04	0,0083	24,9
1	1	106	0,05	0,0099	29,7

71	10346,00	3928,000	2,000	0,17	0,0336	242	7,00	-	-	-	-	3
----	----------	----------	-------	------	--------	-----	------	---	---	---	---	---

Площадка	Цех	Источник	Вклад (д. ПДК)	Вклад (мг/куб.м)	Вклад %
1	5	114	0,01	0,0029	8,7

Взам. инв. №

Подп. и дата

Инв. № подл.

190274-NS-OOC2.1.3.PP

Лист

9

Изм. Кол.уч. Лист Недок. Подп. Дата



Площадка	Цех	Источник	Вклад (д. ПДК)			Вклад (мг/куб.м)		Вклад %			
1	1	75	0,01			0,0025	5,3				
1	1	73	0,07			0,0135	28,1				
1	1	106	0,09			0,0175	36,5				
115	7067,000	-	2,000	0,24	0,0483	335	7,00	-	-	-	3
Площадка	Цех	Источник	Вклад (д. ПДК)			Вклад (мг/куб.м)		Вклад %			
1	1	75	0,01			0,0026	5,5				
1	1	73	0,07			0,0136	28,1				
1	1	106	0,09			0,0179	37,0				
81	8661,000	3784,000	2,000	0,25	0,0490	233	7,00	-	-	-	3
Площадка	Цех	Источник	Вклад (д. ПДК)			Вклад (мг/куб.м)		Вклад %			
1	5	114	0,02			0,0048	9,9				
1	1	73	0,06			0,0129	26,2				
1	1	106	0,07			0,0144	29,3				
113	7388,000	-	2,000	0,25	0,0495	329	7,00	-	-	-	3
Площадка	Цех	Источник	Вклад (д. ПДК)			Вклад (мг/куб.м)		Вклад %			
1	1	75	0,01			0,0027	5,4				
1	1	73	0,07			0,0141	28,4				
1	1	106	0,09			0,0183	37,1				
112	7530,000	-	2,000	0,25	0,0501	326	7,00	-	-	-	3
Площадка	Цех	Источник	Вклад (д. ПДК)			Вклад (мг/куб.м)		Вклад %			
1	1	75	0,01			0,0027	5,4				
1	1	73	0,07			0,0144	28,6				
1	1	106	0,09			0,0185	36,9				
116	6901,000	-	2,000	0,26	0,0512	337	7,00	-	-	-	3
Площадка	Цех	Источник	Вклад (д. ПДК)			Вклад (мг/куб.м)		Вклад %			
1	1	75	0,01			0,0027	5,3				
1	1	73	0,07			0,0146	28,5				
1	1	106	0,10			0,0191	37,4				
82	8521,000	3596,000	2,000	0,26	0,0520	233	7,00	-	-	-	3
Площадка	Цех	Источник	Вклад (д. ПДК)			Вклад (мг/куб.м)		Вклад %			
1	5	114	0,03			0,0051	9,8				
1	1	73	0,07			0,0136	26,1				
1	1	106	0,08			0,0163	31,3				
111	7450,000	-	2,000	0,27	0,0533	324	7,00	-	-	-	3
Площадка	Цех	Источник	Вклад (д. ПДК)			Вклад (мг/куб.м)		Вклад %			
1	1	75	0,01			0,0030	5,6				
1	1	73	0,08			0,0154	29,0				
1	1	106	0,10			0,0204	38,3				
130	7453,000	-	2,000	0,27	0,0533	324	7,00	-	-	-	3
Площадка	Цех	Источник	Вклад (д. ПДК)			Вклад (мг/куб.м)		Вклад %			
1	1	75	0,01			0,0030	5,6				
1	1	73	0,08			0,0155	29,0				
1	1	106	0,10			0,0204	38,3				
83	8317,000	3607,000	2,000	0,27	0,0542	231	7,00	-	-	-	3
Площадка	Цех	Источник	Вклад (д. ПДК)			Вклад (мг/куб.м)		Вклад %			
1	5	114	0,03			0,0054	10,0				
1	1	73	0,07			0,0143	26,4				
1	1	106	0,09			0,0170	31,4				
129	7598,000	-	2,000	0,27	0,0542	320	7,00	-	-	-	3
Площадка	Цех	Источник	Вклад (д. ПДК)			Вклад (мг/куб.м)		Вклад %			
1	1	75	0,02			0,0030	5,6				
1	1	73	0,08			0,0158	29,2				

Взам. инв. №  
Подп. и дата  
Инв. № подл.

190274-NS-OOC2.1.3.PP

117	6775,000	-	2,000	0,27	0,0547	337	7,00	-	-	-	-	3
Площадка	Цех	Источник	Вклад (д. ПДК)		Вклад (мг/куб.м)		Вклад %					
1	1	75	0,02		0,0030		5,5					
1	1	73	0,08		0,0159		29,1					
1	1	106	0,11		0,0210		38,4					
128	7623,000	-942,000	2,000	0,28	0,0566	317	7,00	-	-	-	-	3
Площадка	Цех	Источник	Вклад (д. ПДК)		Вклад (мг/куб.м)		Вклад %					
1	1	75	0,02		0,0032		5,6					
1	1	73	0,08		0,0168		29,7					
1	1	106	0,11		0,0218		38,6					
84	8148,000	3479,000	2,000	0,29	0,0573	231	7,00	-	-	-	-	3
Площадка	Цех	Источник	Вклад (д. ПДК)		Вклад (мг/куб.м)		Вклад %					
1	5	114	0,03		0,0058		10,2					
1	1	73	0,08		0,0154		26,9					
1	1	106	0,09		0,0181		31,6					
118	6629,000	-	2,000	0,29	0,0583	338	7,00	-	-	-	-	3
Площадка	Цех	Источник	Вклад (д. ПДК)		Вклад (мг/куб.м)		Вклад %					
1	1	75	0,02		0,0032		5,5					
1	1	73	0,09		0,0173		29,6					
1	1	106	0,11		0,0228		39,2					
85	8018,000	3401,000	2,000	0,30	0,0596	231	7,00	-	-	-	-	3
Площадка	Цех	Источник	Вклад (д. ПДК)		Вклад (мг/куб.м)		Вклад %					
1	5	114	0,03		0,0061		10,3					
1	1	73	0,08		0,0164		27,5					
1	1	106	0,09		0,0186		31,2					
127	7552,000	-704,000	2,000	0,30	0,0599	314	7,00	-	-	-	-	3
Площадка	Цех	Источник	Вклад (д. ПДК)		Вклад (мг/куб.м)		Вклад %					
1	1	75	0,02		0,0035		5,8					
1	1	73	0,09		0,0177		29,6					
1	1	106	0,12		0,0239		39,9					
103	8036,000	162,000	2,000	0,31	0,0612	295	7,00	-	-	-	-	3
Площадка	Цех	Источник	Вклад (д. ПДК)		Вклад (мг/куб.м)		Вклад %					
1	1	75	0,02		0,0035		5,8					
1	1	73	0,09		0,0188		30,7					
1	1	106	0,12		0,0231		37,7					
119	6489,000	-	2,000	0,31	0,0621	339	7,00	-	-	-	-	3
Площадка	Цех	Источник	Вклад (д. ПДК)		Вклад (мг/куб.м)		Вклад %					
1	1	75	0,02		0,0035		5,6					
1	1	73	0,09		0,0188		30,2					
1	1	106	0,12		0,0249		40,0					
104	7890,000	-4,000	2,000	0,31	0,0622	299	7,00	-	-	-	-	3
Площадка	Цех	Источник	Вклад (д. ПДК)		Вклад (мг/куб.м)		Вклад %					
1	1	75	0,02		0,0036		5,8					
1	1	73	0,09		0,0189		30,4					
1	1	106	0,12		0,0243		39,0					
86	7890,000	3214,000	2,000	0,31	0,0629	232	7,00	-	-	-	-	3
Площадка	Цех	Источник	Вклад (д. ПДК)		Вклад (мг/куб.м)		Вклад %					
1	5	114	0,03		0,0065		10,4					
1	1	73	0,09		0,0175		27,9					
1	1	106	0,10		0,0201		32,0					
105	7760,000	-86,000	2,000	0,32	0,0634	302	7,00	-	-	-	-	3
Площадка	Цех	Источник	Вклад (д. ПДК)		Вклад (мг/куб.м)		Вклад %					

Взам. инв.№

Подп. и дата

Инв. № подл.

190274-NS-OOC2.1.3.PP

Лист

12

Изм. Кол.уч. Лист Недок. Подп. Дата





149	7807,000	2168,500	2,000	0,34	0,0684	251	7,00	-	-	-	-	1
Площадка	Цех	Источник	Вклад (д. ПДК)				Вклад (мг/куб.м)		Вклад %			
1	1	75	0,02				0,0039		5,8			
1	1	73	0,11				0,0215		31,4			
1	1	106	0,11				0,0222		32,4			
125	7209,000	-358,000	2,000	0,34	0,0685	314	7,00	-	-	-	-	3
Площадка	Цех	Источник	Вклад (д. ПДК)				Вклад (мг/куб.м)		Вклад %			
1	1	75	0,02				0,0040		5,8			
1	1	73	0,10				0,0210		30,6			
1	1	106	0,14				0,0282		41,1			
150	5066,930	3608,220	2,000	0,34	0,0690	169	7,00	-	-	-	-	3
Площадка	Цех	Источник	Вклад (д. ПДК)				Вклад (мг/куб.м)		Вклад %			
1	1	75	0,02				0,0038		5,6			
1	1	73	0,12				0,0231		33,4			
1	1	106	0,14				0,0272		39,4			
89	7725,000	2599,000	2,000	0,35	0,0692	241	7,00	-	-	-	-	3
Площадка	Цех	Источник	Вклад (д. ПДК)				Вклад (мг/куб.м)		Вклад %			
1	5	114	0,03				0,0063		9,1			
1	1	73	0,10				0,0207		29,9			
1	1	106	0,11				0,0222		32,1			
99	7691,000	1086,000	2,000	0,35	0,0695	276	7,00	-	-	-	-	3
Площадка	Цех	Источник	Вклад (д. ПДК)				Вклад (мг/куб.м)		Вклад %			
1	1	75	0,02				0,0042		6,0			
1	1	73	0,11				0,0220		31,6			
1	1	106	0,14				0,0274		39,4			
97	7671,000	1303,000	2,000	0,35	0,0697	271	7,00	-	-	-	-	3
Площадка	Цех	Источник	Вклад (д. ПДК)				Вклад (мг/куб.м)		Вклад %			
1	1	75	0,02				0,0043		6,1			
1	1	73	0,11				0,0229		32,9			
1	1	106	0,13				0,0259		37,1			
121	6443,000	-790,000	2,000	0,35	0,0701	336	7,00	-	-	-	-	3
Площадка	Цех	Источник	Вклад (д. ПДК)				Вклад (мг/куб.м)		Вклад %			
1	1	75	0,02				0,0039		5,6			
1	1	73	0,11				0,0221		31,5			
1	1	106	0,15				0,0293		41,7			
96	7611,000	1272,000	2,000	0,35	0,0704	272	7,00	-	-	-	-	3
Площадка	Цех	Источник	Вклад (д. ПДК)				Вклад (мг/куб.м)		Вклад %			
1	1	75	0,02				0,0044		6,2			
1	1	73	0,12				0,0234		33,3			
1	1	106	0,13				0,0259		36,8			
90	7604,000	2394,000	2,000	0,36	0,0711	244	7,00	-	-	-	-	3
Площадка	Цех	Источник	Вклад (д. ПДК)				Вклад (мг/куб.м)		Вклад %			
1	5	114	0,03				0,0055		7,7			
1	1	73	0,11				0,0222		31,2			
1	1	106	0,12				0,0230		32,4			
151	5621,660	3590,120	2,000	0,36	0,0712	183	7,00	-	-	-	-	3
Площадка	Цех	Источник	Вклад (д. ПДК)				Вклад (мг/куб.м)		Вклад %			
1	1	75	0,02				0,0038		5,4			
1	1	73	0,12				0,0233		32,8			
1	1	106	0,14				0,0274		38,5			
147	7552,500	2291,500	2,000	0,36	0,0715	245	7,00	-	-	-	-	4
Площадка	Цех	Источник	Вклад (д. ПДК)				Вклад (мг/куб.м)		Вклад %			
1	5	114	0,02				0,0041		5,8			

Взам. инв. №

Подп. и дата

Инв. № подл.

190274-NS-OOC2.1.3.PP

Лист

14

Изм. Кол.уч. Лист Недок. Подп. Дата



Площадка	Цех	Источник	Вклад (д. ПДК)			Вклад (мг/куб.м)		Вклад %			
1	1	75	0,02			0,0045		6,1			
1	1	106	0,12			0,0246		33,6			
1	1	73	0,12			0,0249		34,0			
123	6728,000	-403,000	2,000	0,37	0,0737	324	7,00	-	-	-	3
Площадка	Цех	Источник	Вклад (д. ПДК)			Вклад (мг/куб.м)		Вклад %			
1	1	75	0,02			0,0043		5,8			
1	1	73	0,12			0,0231		31,4			
1	1	106	0,16			0,0312		42,3			
131	6751,000	-374,000	2,000	0,37	0,0739	323	7,00	-	-	-	3
Площадка	Цех	Источник	Вклад (д. ПДК)			Вклад (мг/куб.м)		Вклад %			
1	1	75	0,02			0,0043		5,8			
1	1	73	0,12			0,0231		31,3			
1	1	106	0,16			0,0313		42,4			
155	7289,870	2178,390	2,000	0,37	0,0739	245	7,00	-	-	-	3
Площадка	Цех	Источник	Вклад (д. ПДК)			Вклад (мг/куб.м)		Вклад %			
1	1	75	0,02			0,0044		5,9			
1	1	73	0,12			0,0244		33,0			
1	1	106	0,13			0,0261		35,2			
110	6788,000	-324,000	2,000	0,37	0,0741	321	7,00	-	-	-	3
Площадка	Цех	Источник	Вклад (д. ПДК)			Вклад (мг/куб.м)		Вклад %			
1	1	75	0,02			0,0044		5,9			
1	1	73	0,11			0,0228		30,8			
1	1	106	0,16			0,0315		42,5			
132	6531,000	-488,000	2,000	0,37	0,0743	330	7,00	-	-	-	3
Площадка	Цех	Источник	Вклад (д. ПДК)			Вклад (мг/куб.м)		Вклад %			
1	1	75	0,02			0,0043		5,7			
1	1	73	0,12			0,0237		31,8			
1	1	106	0,16			0,0316		42,5			
153	6569,630	3015,330	2,000	0,37	0,0745	212	7,00	-	-	-	3
Площадка	Цех	Источник	Вклад (д. ПДК)			Вклад (мг/куб.м)		Вклад %			
1	1	110	0,02			0,0040		5,4			
1	1	73	0,12			0,0241		32,3			
1	1	106	0,15			0,0290		38,9			
145	3874,000	-5,000	2,000	0,38	0,0757	51	7,00	-	-	-	3
Площадка	Цех	Источник	Вклад (д. ПДК)			Вклад (мг/куб.м)		Вклад %			
1	5	114	0,03			0,0057		7,5			
1	1	73	0,11			0,0225		29,8			
1	1	106	0,14			0,0280		37,1			
133	6286,000	-514,000	2,000	0,38	0,0758	337	7,00	-	-	-	3
Площадка	Цех	Источник	Вклад (д. ПДК)			Вклад (мг/куб.м)		Вклад %			
1	1	75	0,02			0,0042		5,5			
1	1	73	0,12			0,0245		32,4			
1	1	106	0,16			0,0325		42,8			
144	4084,000	-127,000	2,000	0,39	0,0773	45	7,00	-	-	-	3
Площадка	Цех	Источник	Вклад (д. ПДК)			Вклад (мг/куб.м)		Вклад %			
1	5	114	0,03			0,0059		7,6			
1	1	73	0,11			0,0224		28,9			
1	1	106	0,15			0,0298		38,5			
157	7046,400	1132,500	2,000	0,39	0,0777	277	7,00	-	-	-	3
Площадка	Цех	Источник	Вклад (д. ПДК)			Вклад (мг/куб.м)		Вклад %			
1	1	75	0,03			0,0050		6,5			
1	1	73	0,13			0,0260		33,4			

Взам. инв. №

Подп. и дата

Инв. № подл.

190274-NS-OOC2.1.3.PP

Лист

16

Изм. Кол.уч. Лист Недок. Подп. Дата



1	1	75	0,02	0,0044	5,2							
1	1	73	0,14	0,0282	33,6							
1	1	106	0,19	0,0373	44,4							
139	5242,000	-247,000	2,000	0,42	0,0842	10	7,00	-	-	-	-	3
Площадка	Цех	Источник	Вклад (д. ПДК)		Вклад (мг/куб.м)		Вклад %					
1	1	110	0,02		0,0048		5,7					
1	1	73	0,13		0,0266		31,6					
1	1	106	0,18		0,0360		42,8					
148	5666,000	-268,500	2,000	0,42	0,0843	354	7,00	-	-	-	-	1
Площадка	Цех	Источник	Вклад (д. ПДК)		Вклад (мг/куб.м)		Вклад %					
1	1	110	0,02		0,0047		5,6					
1	1	73	0,14		0,0277		32,9					
1	1	106	0,18		0,0363		43,1					
162	4794,320	152,210	2,000	0,42	0,0849	32	7,00	-	-	-	-	3
Площадка	Цех	Источник	Вклад (д. ПДК)		Вклад (мг/куб.м)		Вклад %					
1	1	110	0,03		0,0051		6,0					
1	1	73	0,13		0,0257		30,2					
1	1	106	0,18		0,0351		41,4					
138	5405,000	-227,000	2,000	0,43	0,0852	4	7,00	-	-	-	-	3
Площадка	Цех	Источник	Вклад (д. ПДК)		Вклад (мг/куб.м)		Вклад %					
1	1	110	0,02		0,0048		5,6					
1	1	73	0,14		0,0274		32,2					
1	1	106	0,18		0,0366		43,0					
158	6717,410	676,330	2,000	0,43	0,0862	297	7,00	-	-	-	-	3
Площадка	Цех	Источник	Вклад (д. ПДК)		Вклад (мг/куб.м)		Вклад %					
1	6	178	0,03		0,0057		6,6					
1	1	73	0,13		0,0258		29,9					
1	1	106	0,18		0,0361		41,9					
161	5299,030	-79,830	2,000	0,43	0,0869	8	7,00	-	-	-	-	3
Площадка	Цех	Источник	Вклад (д. ПДК)		Вклад (мг/куб.м)		Вклад %					
1	1	110	0,03		0,0051		5,9					
1	1	73	0,14		0,0289		33,2					
1	1	106	0,18		0,0359		41,4					
160	5853,780	-40,640	2,000	0,44	0,0871	345	7,00	-	-	-	-	3
Площадка	Цех	Источник	Вклад (д. ПДК)		Вклад (мг/куб.м)		Вклад %					
1	1	110	0,02		0,0047		5,4					
1	1	73	0,15		0,0294		33,7					
1	1	106	0,19		0,0385		44,2					
159	6322,150	273,150	2,000	0,44	0,0871	321	7,00	-	-	-	-	3
Площадка	Цех	Источник	Вклад (д. ПДК)		Вклад (мг/куб.м)		Вклад %					
1	1	75	0,03		0,0052		6,0					
1	1	73	0,14		0,0282		32,4					
1	1	106	0,20		0,0392		45,0					

**Вещество: 0303 Аммиак**

№	Коорд Х(м)	Коорд Y(м)	Высота (м)	Концентр. (д. ПДК)	Концентр. (мг/куб.м)	Напр. ветра	Скор. ветра	Фон		Фон до исключения	
								доли ПДК	мг/куб.м	доли ПДК	мг/куб.м
41	11514,00	10284,00	2,000	0,05	0,0103	214	7,00	-	-	-	-
Площадка	Цех	Источник	Вклад (д. ПДК)		Вклад (мг/куб.м)		Вклад %				
1	7	123	3,66E-03		0,0007		7,1				
1	8	60	6,32E-03		0,0013		12,3				

Взам. инв. №  
 Подп. и дата  
 Инв. № подл.

190274-NS-OOC2.1.3.PP

	1	8	121		7,26E-03	0,0015	14,1			
40	11285,00	10380,00	2,000	0,05	0,0103	213	7,00	-	-	-
	Площадка	Цех	Источник		Вклад (д. ПДК)		Вклад (мг/куб.м)	Вклад %		
	1	7	123		3,60E-03		0,0007	7,0		
	1	8	60		6,36E-03		0,0013	12,3		
	1	8	121		7,29E-03		0,0015	14,1		
43	11838,00	9926,000	2,000	0,05	0,0104	216	7,00	-	-	-
	Площадка	Цех	Источник		Вклад (д. ПДК)		Вклад (мг/куб.м)	Вклад %		
	1	7	123		3,81E-03		0,0008	7,3		
	1	8	60		6,38E-03		0,0013	12,3		
	1	8	121		7,35E-03		0,0015	14,1		
42	11642,00	10072,00	2,000	0,05	0,0104	215	7,00	-	-	-
	Площадка	Цех	Источник		Вклад (д. ПДК)		Вклад (мг/куб.м)	Вклад %		
	1	7	123		3,75E-03		0,0008	7,2		
	1	8	60		6,42E-03		0,0013	12,3		
	1	8	121		7,38E-03		0,0015	14,2		
44	12037,00	9777,000	2,000	0,05	0,0104	218	7,00	-	-	-
	Площадка	Цех	Источник		Вклад (д. ПДК)		Вклад (мг/куб.м)	Вклад %		
	1	7	123		3,71E-03		0,0007	7,1		
	1	8	60		6,43E-03		0,0013	12,3		
	1	8	121		7,39E-03		0,0015	14,1		
39	11046,00	10338,00	2,000	0,05	0,0105	212	7,00	-	-	-
	Площадка	Цех	Источник		Вклад (д. ПДК)		Вклад (мг/куб.м)	Вклад %		
	1	7	123		3,66E-03		0,0007	6,9		
	1	8	60		6,53E-03		0,0013	12,4		
	1	8	121		7,48E-03		0,0015	14,2		
45	12180,00	9573,000	2,000	0,05	0,0106	219	7,00	-	-	-
	Площадка	Цех	Источник		Вклад (д. ПДК)		Вклад (мг/куб.м)	Вклад %		
	1	7	123		3,80E-03		0,0008	7,2		
	1	8	60		6,47E-03		0,0013	12,3		
	1	8	121		7,46E-03		0,0015	14,1		
38	10800,00	10387,00	2,000	0,05	0,0107	210	7,00	-	-	-
	Площадка	Цех	Источник		Вклад (д. ПДК)		Вклад (мг/куб.м)	Вклад %		
	1	7	123		3,83E-03		0,0008	7,2		
	1	8	60		6,62E-03		0,0013	12,4		
	1	8	121		7,61E-03		0,0015	14,2		
46	12272,00	9343,000	2,000	0,05	0,0107	220	7,00	-	-	-
	Площадка	Цех	Источник		Вклад (д. ПДК)		Вклад (мг/куб.м)	Вклад %		
	1	7	123		3,89E-03		0,0008	7,3		
	1	8	60		6,56E-03		0,0013	12,2		
	1	8	121		7,57E-03		0,0015	14,1		
37	10555,00	10353,00	2,000	0,05	0,0109	209	7,00	-	-	-
	Площадка	Цех	Источник		Вклад (д. ПДК)		Вклад (мг/куб.м)	Вклад %		
	1	7	123		3,87E-03		0,0008	7,1		
	1	8	60		6,80E-03		0,0014	12,4		
	1	8	121		7,80E-03		0,0016	14,2		
47	12336,00	9101,000	2,000	0,05	0,0110	222	7,00	-	-	-
	Площадка	Цех	Источник		Вклад (д. ПДК)		Вклад (мг/куб.м)	Вклад %		
	1	7	123		3,80E-03		0,0008	6,9		
	1	8	60		6,78E-03		0,0014	12,4		
	1	8	121		7,78E-03		0,0016	14,2		
48	12372,00	8854,000	2,000	0,06	0,0112	223	7,00	-	-	-
	Площадка	Цех	Источник		Вклад (д. ПДК)		Вклад (мг/куб.м)	Вклад %		

Инв. № подл. | Подп. и дата | Взам. инв. №

Изм.	Кол.уч.	Лист	№ док.	Подп.	Дата

190274-NS-OOC2.1.3.PP

1	7	123	3,90E-03	0,0008	6,9					
1	8	60	6,95E-03	0,0014	12,4					
1	8	121	7,99E-03	0,0016	14,2					
36	10321,00	10277,00	2,000	0,06	0,0112	208	7,00	-	-	-
Площадка	Цех	Источник	Вклад (д. ПДК)		Вклад (мг/куб.м)		Вклад %			
1	7	123	3,94E-03		0,0008		7,0			
1	8	60	7,00E-03		0,0014		12,5			
1	8	121	8,03E-03		0,0016		14,3			
49	12338,00	8609,000	2,000	0,06	0,0116	224	7,00	-	-	-
Площадка	Цех	Источник	Вклад (д. ПДК)		Вклад (мг/куб.м)		Вклад %			
1	7	123	3,94E-03		0,0008		6,8			
1	8	60	7,19E-03		0,0014		12,4			
1	8	121	8,25E-03		0,0017		14,3			
35	10139,00	10113,00	2,000	0,06	0,0116	208	7,00	-	-	-
Площадка	Цех	Источник	Вклад (д. ПДК)		Вклад (мг/куб.м)		Вклад %			
1	7	123	3,93E-03		0,0008		6,8			
1	8	60	7,26E-03		0,0015		12,5			
1	8	121	8,30E-03		0,0017		14,3			
34	9872,000	10080,00	2,000	0,06	0,0119	206	7,00	-	-	-
Площадка	Цех	Источник	Вклад (д. ПДК)		Вклад (мг/куб.м)		Вклад %			
1	7	123	4,14E-03		0,0008		6,9			
1	8	60	7,46E-03		0,0015		12,5			
1	8	121	8,55E-03		0,0017		14,4			
50	12272,00	8370,000	2,000	0,06	0,0120	224	7,00	-	-	-
Площадка	Цех	Источник	Вклад (д. ПДК)		Вклад (мг/куб.м)		Вклад %			
1	7	123	4,20E-03		0,0008		7,0			
1	8	60	7,40E-03		0,0015		12,3			
1	8	121	8,52E-03		0,0017		14,2			
33	9655,000	9964,000	2,000	0,06	0,0123	205	7,00	-	-	-
Площадка	Цех	Источник	Вклад (д. ПДК)		Вклад (мг/куб.м)		Вклад %			
1	7	123	4,24E-03		0,0008		6,9			
1	8	60	7,71E-03		0,0015		12,6			
1	8	121	8,84E-03		0,0018		14,4			
51	12234,00	8132,000	2,000	0,06	0,0124	225	7,00	-	-	-
Площадка	Цех	Источник	Вклад (д. ПДК)		Вклад (мг/куб.м)		Вклад %			
1	7	123	4,27E-03		0,0009		6,9			
1	8	60	7,66E-03		0,0015		12,4			
1	8	121	8,82E-03		0,0018		14,2			
32	9460,000	9811,000	2,000	0,06	0,0127	205	7,00	-	-	-
Площадка	Цех	Источник	Вклад (д. ПДК)		Вклад (мг/куб.м)		Вклад %			
1	7	123	4,18E-03		0,0008		6,6			
1	8	60	8,00E-03		0,0016		12,6			
1	8	121	9,13E-03		0,0018		14,4			
52	12186,00	7887,000	2,000	0,06	0,0128	226	7,00	-	-	-
Площадка	Цех	Источник	Вклад (д. ПДК)		Вклад (мг/куб.м)		Вклад %			
1	7	123	4,34E-03		0,0009		6,8			
1	8	60	7,95E-03		0,0016		12,4			
1	8	121	9,14E-03		0,0018		14,3			
31	9304,000	9618,000	2,000	0,07	0,0132	204	7,00	-	-	-
Площадка	Цех	Источник	Вклад (д. ПДК)		Вклад (мг/куб.м)		Вклад %			
1	7	123	4,44E-03		0,0009		6,7			
1	8	60	8,37E-03		0,0017		12,6			
1	8	121	9,57E-03		0,0019		14,5			

Взам. инв. №  
Подп. и дата  
Инв. № подл.

Изм.	Кол.уч.	Лист	Недоку.	Подп.	Дата
------	---------	------	---------	-------	------

190274-NS-OOC2.1.3.PP

53	12086,00	7660,000	2,000	0,07	0,0133	227	7,00	-	-	-	-
----	----------	----------	-------	------	--------	-----	------	---	---	---	---

Площадка	Цех	Источник	Вклад (д. ПДК)	Вклад (мг/куб.м)	Вклад %
1	7	123	4,35E-03	0,0009	6,5
1	8	60	8,31E-03	0,0017	12,5
1	8	121	9,53E-03	0,0019	14,4

30	9174,000	9405,000	2,000	0,07	0,0138	204	7,00	-	-	-	-
----	----------	----------	-------	------	--------	-----	------	---	---	---	---

Площадка	Цех	Источник	Вклад (д. ПДК)	Вклад (мг/куб.м)	Вклад %
1	7	123	4,50E-03	0,0009	6,5
1	8	60	8,75E-03	0,0017	12,7
1	8	121	9,98E-03	0,0020	14,5

54	11956,00	7447,000	2,000	0,07	0,0139	227	7,00	-	-	-	-
----	----------	----------	-------	------	--------	-----	------	---	---	---	---

Площадка	Цех	Источник	Вклад (д. ПДК)	Вклад (мг/куб.м)	Вклад %
1	7	123	4,58E-03	0,0009	6,6
1	8	60	8,62E-03	0,0017	12,4
1	8	121	9,91E-03	0,0020	14,3

29	9054,000	9186,000	2,000	0,07	0,0144	204	7,00	-	-	-	-
----	----------	----------	-------	------	--------	-----	------	---	---	---	---

Площадка	Цех	Источник	Вклад (д. ПДК)	Вклад (мг/куб.м)	Вклад %
1	7	123	4,58E-03	0,0009	6,4
1	8	60	9,15E-03	0,0018	12,7
1	8	121	0,01	0,0021	14,5

55	11796,00	7256,000	2,000	0,07	0,0144	227	7,00	-	-	-	-
----	----------	----------	-------	------	--------	-----	------	---	---	---	---

Площадка	Цех	Источник	Вклад (д. ПДК)	Вклад (мг/куб.м)	Вклад %
1	7	123	4,76E-03	0,0010	6,6
1	8	60	8,96E-03	0,0018	12,4
1	8	121	0,01	0,0021	14,3

28	8982,000	8948,000	2,000	0,08	0,0150	204	7,00	-	-	-	-
----	----------	----------	-------	------	--------	-----	------	---	---	---	---

Площадка	Цех	Источник	Вклад (д. ПДК)	Вклад (мг/куб.м)	Вклад %
1	7	123	4,76E-03	0,0010	6,3
1	8	60	9,57E-03	0,0019	12,7
1	8	121	0,01	0,0022	14,5

56	11588,00	7117,000	2,000	0,08	0,0151	227	7,00	-	-	-	-
----	----------	----------	-------	------	--------	-----	------	---	---	---	---

Площадка	Цех	Источник	Вклад (д. ПДК)	Вклад (мг/куб.м)	Вклад %
1	7	123	4,81E-03	0,0010	6,4
1	8	60	9,43E-03	0,0019	12,5
1	8	121	0,01	0,0022	14,3

27	8938,000	8703,000	2,000	0,08	0,0157	205	7,00	-	-	-	-
----	----------	----------	-------	------	--------	-----	------	---	---	---	---

Площадка	Цех	Источник	Вклад (д. ПДК)	Вклад (мг/куб.м)	Вклад %
1	5	111	4,70E-03	0,0009	6,0
1	8	60	9,97E-03	0,0020	12,7
1	8	121	0,01	0,0023	14,5

57	11437,00	6919,000	2,000	0,08	0,0158	227	7,00	-	-	-	-
----	----------	----------	-------	------	--------	-----	------	---	---	---	---

Площадка	Цех	Источник	Вклад (д. ПДК)	Вклад (мг/куб.м)	Вклад %
1	7	123	5,02E-03	0,0010	6,4
1	8	60	9,78E-03	0,0020	12,4
1	8	121	0,01	0,0023	14,3

26	8957,000	8461,000	2,000	0,08	0,0163	205	7,00	-	-	-	-
----	----------	----------	-------	------	--------	-----	------	---	---	---	---

Площадка	Цех	Источник	Вклад (д. ПДК)	Вклад (мг/куб.м)	Вклад %
1	7	123	5,08E-03	0,0010	6,2
1	8	60	0,01	0,0021	12,8
1	8	121	0,01	0,0024	14,6

58	11317,00	6709,000	2,000	0,08	0,0165	228	7,00	-	-	-	-
----	----------	----------	-------	------	--------	-----	------	---	---	---	---

Площадка	Цех	Источник	Вклад (д. ПДК)	Вклад (мг/куб.м)	Вклад %
1	7	123	5,00E-03	0,0010	6,1

Взам. инв. №

Подп. и дата

Инв. № подл.

190274-NS-OOC2.1.3.PP

Лист

21

Изм. Кол.уч. Лист Недок. Подп. Дата



	1	8	60		0,01			0,0021	12,5
	1	8	121		0,01			0,0024	14,4
59	11420,00	6485,000	2,000	0,08	0,0167	230	7,00	-	-
	Площадка	Цех	Источник		Вклад (д. ПДК)			Вклад (мг/куб.м) Вклад %	
	1	5	111		5,00E-03			0,0010	6,0
	1	8	60		0,01			0,0021	12,6
	1	8	121		0,01			0,0024	14,4
25	8873,000	8228,000	2,000	0,09	0,0171	206	7,00	-	-
	Площадка	Цех	Источник		Вклад (д. ПДК)			Вклад (мг/куб.м) Вклад %	
	1	7	2		5,06E-03			0,0010	5,9
	1	8	60		0,01			0,0022	12,8
	1	8	121		0,01			0,0025	14,5
60	11451,00	6240,000	2,000	0,09	0,0171	231	7,00	-	-
	Площадка	Цех	Источник		Вклад (д. ПДК)			Вклад (мг/куб.м) Вклад %	
	1	7	123		5,26E-03			0,0011	6,1
	1	8	60		0,01			0,0021	12,3
	1	8	121		0,01			0,0024	14,2
24	8685,000	8184,000	2,000	0,09	0,0175	204	7,00	-	-
	Площадка	Цех	Источник		Вклад (д. ПДК)			Вклад (мг/куб.м) Вклад %	
	1	7	123		5,27E-03			0,0011	6,0
	1	8	60		0,01			0,0022	12,8
	1	8	121		0,01			0,0025	14,6
23	8440,000	8222,000	2,000	0,09	0,0176	203	7,00	-	-
	Площадка	Цех	Источник		Вклад (д. ПДК)			Вклад (мг/куб.м) Вклад %	
	1	7	2		5,30E-03			0,0011	6,0
	1	8	60		0,01			0,0022	12,7
	1	8	121		0,01			0,0025	14,4
22	8194,000	8243,000	2,000	0,09	0,0179	201	7,00	-	-
	Площадка	Цех	Источник		Вклад (д. ПДК)			Вклад (мг/куб.м) Вклад %	
	1	7	2		5,38E-03			0,0011	6,0
	1	8	60		0,01			0,0023	12,8
	1	8	121		0,01			0,0026	14,4
61	11320,00	6039,000	2,000	0,09	0,0179	232	7,00	-	-
	Площадка	Цех	Источник		Вклад (д. ПДК)			Вклад (мг/куб.м) Вклад %	
	1	5	111		5,32E-03			0,0011	5,9
	1	8	60		0,01			0,0022	12,4
	1	8	121		0,01			0,0026	14,3
21	7949,000	8233,000	2,000	0,09	0,0182	199	7,00	-	-
	Площадка	Цех	Источник		Вклад (д. ПДК)			Вклад (мг/куб.м) Вклад %	
	1	7	2		5,48E-03			0,0011	6,0
	1	8	60		0,01			0,0023	12,8
	1	8	121		0,01			0,0026	14,4
62	11211,00	5855,000	2,000	0,09	0,0186	232	7,00	-	-
	Площадка	Цех	Источник		Вклад (д. ПДК)			Вклад (мг/куб.м) Вклад %	
	1	7	123		5,57E-03			0,0011	6,0
	1	8	60		0,01			0,0023	12,2
	1	8	121		0,01			0,0026	14,0
20	7705,000	8181,000	2,000	0,09	0,0187	197	7,00	-	-
	Площадка	Цех	Источник		Вклад (д. ПДК)			Вклад (мг/куб.м) Вклад %	
	1	7	2		5,61E-03			0,0011	6,0
	1	8	60		0,01			0,0024	12,8
	1	8	121		0,01			0,0027	14,4
19	7497,000	8042,000	2,000	0,10	0,0193	196	7,00	-	-

Взам. инв. №

Подп. и дата

Инв. № подл.

190274-NS-OOC2.1.3.PP

Лист

22

Изм. Кол.уч. Лист Недок. Подп. Дата

Площадка	Цех	Источник	Вклад (д. ПДК)			Вклад (мг/куб.м) Вклад %	
1	7	2	5,94E-03			0,0012	6,2
1	8	60	0,01			0,0025	12,7
1	8	121	0,01			0,0028	14,3

63	11169,00	5609,000	2,000	0,10	0,0193	234	7,00	-	-	-
----	----------	----------	-------	------	--------	-----	------	---	---	---

Площадка	Цех	Источник	Вклад (д. ПДК)			Вклад (мг/куб.м) Вклад %	
1	5	111	5,64E-03			0,0011	5,8
1	8	60	0,01			0,0024	12,3
1	8	121	0,01			0,0027	14,1

2	5319,000	8009,000	2,000	0,10	0,0201	177	7,00	-	-	-
---	----------	----------	-------	------	--------	-----	------	---	---	---

Площадка	Цех	Источник	Вклад (д. ПДК)			Вклад (мг/куб.м) Вклад %	
1	7	2	6,47E-03			0,0013	6,4
1	8	60	0,01			0,0025	12,4
1	8	121	0,01			0,0028	13,8

18	7316,000	7874,000	2,000	0,10	0,0201	194	7,00	-	-	-
----	----------	----------	-------	------	--------	-----	------	---	---	---

Площадка	Цех	Источник	Вклад (д. ПДК)			Вклад (мг/куб.м) Вклад %	
1	7	2	6,07E-03			0,0012	6,0
1	8	60	0,01			0,0026	12,8
1	8	121	0,01			0,0029	14,5

64	11091,00	5371,000	2,000	0,10	0,0202	235	7,00	-	-	-
----	----------	----------	-------	------	--------	-----	------	---	---	---

Площадка	Цех	Источник	Вклад (д. ПДК)			Вклад (мг/куб.м) Вклад %	
1	5	111	5,85E-03			0,0012	5,8
1	8	60	0,01			0,0024	12,1
1	8	121	0,01			0,0028	13,9

1	5087,000	7926,000	2,000	0,10	0,0203	174	7,00	-	-	-
---	----------	----------	-------	------	--------	-----	------	---	---	---

Площадка	Цех	Источник	Вклад (д. ПДК)			Вклад (мг/куб.м) Вклад %	
1	7	2	6,43E-03			0,0013	6,3
1	8	60	0,01			0,0026	12,8
1	8	121	0,01			0,0029	14,3

3	5561,000	7960,000	2,000	0,10	0,0204	179	7,00	-	-	-
---	----------	----------	-------	------	--------	-----	------	---	---	---

Площадка	Цех	Источник	Вклад (д. ПДК)			Вклад (мг/куб.м) Вклад %	
1	7	2	6,54E-03			0,0013	6,4
1	8	60	0,01			0,0025	12,5
1	8	121	0,01			0,0028	14,0

5	5991,000	7809,000	2,000	0,11	0,0211	183	7,00	-	-	-
---	----------	----------	-------	------	--------	-----	------	---	---	---

Площадка	Цех	Источник	Вклад (д. ПДК)			Вклад (мг/куб.м) Вклад %	
1	7	2	6,79E-03			0,0014	6,4
1	8	60	0,01			0,0026	12,5
1	8	121	0,01			0,0029	14,0

4	5744,000	7801,000	2,000	0,11	0,0211	180	7,00	-	-	-
---	----------	----------	-------	------	--------	-----	------	---	---	---

Площадка	Цех	Источник	Вклад (д. ПДК)			Вклад (мг/куб.м) Вклад %	
1	7	2	6,66E-03			0,0013	6,3
1	8	60	0,01			0,0027	12,8
1	8	121	0,02			0,0030	14,3

65	10980,00	5148,000	2,000	0,11	0,0211	236	7,00	-	-	-
----	----------	----------	-------	------	--------	-----	------	---	---	---

Площадка	Цех	Источник	Вклад (д. ПДК)			Вклад (мг/куб.м) Вклад %	
1	7	2	6,15E-03			0,0012	5,8
1	8	60	0,01			0,0025	12,0
1	8	121	0,01			0,0029	13,8

17	7176,000	7668,000	2,000	0,11	0,0212	194	7,00	-	-	-
----	----------	----------	-------	------	--------	-----	------	---	---	---

Площадка	Цех	Источник	Вклад (д. ПДК)			Вклад (мг/куб.м) Вклад %	
1	7	2	6,66E-03			0,0013	6,3
1	8	60	0,01			0,0027	12,6

Взам. инв. №  
 Подп. и дата  
 Инв. № подл.

Изм.	Кол.уч.	Лист	№ док.	Подп.	Дата

190274-NS-OOC2.1.3.PP

1	8	121	0,02	0,0030	14,2				
6	6229,000	7745,000	2,000	0,11	0,0214	185	7,00	-	-
Площадка	Цех	Источник	Вклад (д. ПДК)	Вклад (мг/куб.м)	Вклад %				
1	7	2	6,82E-03	0,0014	6,4				
1	8	60	0,01	0,0027	12,6				
1	8	121	0,02	0,0030	14,1				
66	10849,00	4935,000	2,000	0,11	0,0222	237	7,00	-	-
Площадка	Цех	Источник	Вклад (д. ПДК)	Вклад (мг/куб.м)	Вклад %				
1	7	2	6,53E-03	0,0013	5,9				
1	8	60	0,01	0,0026	11,9				
1	8	121	0,02	0,0030	13,7				
7	6363,000	7544,000	2,000	0,11	0,0222	186	7,00	-	-
Площадка	Цех	Источник	Вклад (д. ПДК)	Вклад (мг/куб.м)	Вклад %				
1	7	2	7,04E-03	0,0014	6,3				
1	8	60	0,01	0,0028	12,8				
1	8	121	0,02	0,0032	14,3				
16	7053,000	7451,000	2,000	0,11	0,0223	193	7,00	-	-
Площадка	Цех	Источник	Вклад (д. ПДК)	Вклад (мг/куб.м)	Вклад %				
1	7	2	7,04E-03	0,0014	6,3				
1	8	60	0,01	0,0028	12,7				
1	8	121	0,02	0,0032	14,2				
67	10744,00	4736,000	2,000	0,12	0,0231	238	7,00	-	-
Площадка	Цех	Источник	Вклад (д. ПДК)	Вклад (мг/куб.м)	Вклад %				
1	7	2	6,86E-03	0,0014	5,9				
1	8	60	0,01	0,0027	11,8				
1	8	121	0,02	0,0031	13,6				
8	6359,000	7297,000	2,000	0,12	0,0234	187	7,00	-	-
Площадка	Цех	Источник	Вклад (д. ПДК)	Вклад (мг/куб.м)	Вклад %				
1	7	2	7,79E-03	0,0016	6,7				
1	8	60	0,01	0,0029	12,4				
1	8	121	0,02	0,0032	13,8				
15	6922,000	7240,000	2,000	0,12	0,0234	192	7,00	-	-
Площадка	Цех	Источник	Вклад (д. ПДК)	Вклад (мг/куб.м)	Вклад %				
1	7	2	7,48E-03	0,0015	6,4				
1	8	60	0,01	0,0030	12,7				
1	8	121	0,02	0,0033	14,2				
68	10787,00	4498,000	2,000	0,12	0,0235	241	7,00	-	-
Площадка	Цех	Источник	Вклад (д. ПДК)	Вклад (мг/куб.м)	Вклад %				
1	7	2	7,22E-03	0,0014	6,1				
1	8	60	0,01	0,0028	12,1				
1	8	121	0,02	0,0033	13,9				
14	6764,000	7047,000	2,000	0,12	0,0246	191	7,00	-	-
Площадка	Цех	Источник	Вклад (д. ПДК)	Вклад (мг/куб.м)	Вклад %				
1	7	2	8,08E-03	0,0016	6,6				
1	8	60	0,02	0,0031	12,6				
1	8	121	0,02	0,0035	14,1				
9	6306,000	7058,000	2,000	0,12	0,0247	186	7,00	-	-
Площадка	Цех	Источник	Вклад (д. ПДК)	Вклад (мг/куб.м)	Вклад %				
1	7	2	8,18E-03	0,0016	6,6				
1	8	60	0,02	0,0031	12,6				
1	8	121	0,02	0,0035	14,1				
69	10649,00	4299,000	2,000	0,12	0,0247	242	7,00	-	-
Площадка	Цех	Источник	Вклад (д. ПДК)	Вклад (мг/куб.м)	Вклад %				

Взам. инв. №

Подп. и дата

Инв. № подл.

190274-NS-OOC2.1.3.PP

Лист

24

Изм. Кол.уч. Лист Недок. Подп. Дата



75	9528,000	3786,000	2,000	0,17	0,0335	240	7,00	-	-	-	-
----	----------	----------	-------	------	--------	-----	------	---	---	---	---

Площадка	Цех	Источник	Вклад (д. ПДК)	Вклад (мг/куб.м)	Вклад %
----------	-----	----------	----------------	------------------	---------

1	7	2	0,01	0,0023	6,8
---	---	---	------	--------	-----

1	8	60	0,02	0,0035	10,4
---	---	----	------	--------	------

1	8	121	0,02	0,0041	12,1
---	---	-----	------	--------	------

114	7298,000	-	2,000	0,17	0,0341	336	7,00	-	-	-	-
-----	----------	---	-------	------	--------	-----	------	---	---	---	---

Площадка	Цех	Источник	Вклад (д. ПДК)	Вклад (мг/куб.м)	Вклад %
----------	-----	----------	----------------	------------------	---------

1	7	2	0,01	0,0029	8,4
---	---	---	------	--------	-----

1	8	60	0,02	0,0034	10,0
---	---	----	------	--------	------

1	8	121	0,02	0,0038	11,1
---	---	-----	------	--------	------

115	7067,000	-	2,000	0,17	0,0343	339	7,00	-	-	-	-
-----	----------	---	-------	------	--------	-----	------	---	---	---	---

Площадка	Цех	Источник	Вклад (д. ПДК)	Вклад (мг/куб.м)	Вклад %
----------	-----	----------	----------------	------------------	---------

1	7	2	0,01	0,0029	8,5
---	---	---	------	--------	-----

1	8	60	0,02	0,0032	9,4
---	---	----	------	--------	-----

1	8	121	0,02	0,0036	10,5
---	---	-----	------	--------	------

77	9219,000	4037,000	2,000	0,17	0,0348	235	7,00	-	-	-	-
----	----------	----------	-------	------	--------	-----	------	---	---	---	---

Площадка	Цех	Источник	Вклад (д. ПДК)	Вклад (мг/куб.м)	Вклад %
----------	-----	----------	----------------	------------------	---------

1	7	2	0,01	0,0024	6,9
---	---	---	------	--------	-----

1	8	60	0,02	0,0037	10,5
---	---	----	------	--------	------

1	8	121	0,02	0,0042	12,2
---	---	-----	------	--------	------

113	7388,000	-	2,000	0,17	0,0350	333	7,00	-	-	-	-
-----	----------	---	-------	------	--------	-----	------	---	---	---	---

Площадка	Цех	Источник	Вклад (д. ПДК)	Вклад (мг/куб.м)	Вклад %
----------	-----	----------	----------------	------------------	---------

1	7	2	0,02	0,0031	8,8
---	---	---	------	--------	-----

1	8	60	0,02	0,0032	9,1
---	---	----	------	--------	-----

1	8	121	0,02	0,0036	10,2
---	---	-----	------	--------	------

112	7530,000	-	2,000	0,18	0,0355	330	7,00	-	-	-	-
-----	----------	---	-------	------	--------	-----	------	---	---	---	---

Площадка	Цех	Источник	Вклад (д. ПДК)	Вклад (мг/куб.м)	Вклад %
----------	-----	----------	----------------	------------------	---------

1	7	2	0,02	0,0032	9,0
---	---	---	------	--------	-----

1	8	60	0,02	0,0032	9,1
---	---	----	------	--------	-----

1	8	121	0,02	0,0036	10,1
---	---	-----	------	--------	------

78	9022,000	4155,000	2,000	0,18	0,0356	233	7,00	-	-	-	-
----	----------	----------	-------	------	--------	-----	------	---	---	---	---

Площадка	Цех	Источник	Вклад (д. ПДК)	Вклад (мг/куб.м)	Вклад %
----------	-----	----------	----------------	------------------	---------

1	7	2	0,01	0,0026	7,3
---	---	---	------	--------	-----

1	8	60	0,02	0,0040	11,1
---	---	----	------	--------	------

1	8	121	0,02	0,0045	12,7
---	---	-----	------	--------	------

116	6901,000	-	2,000	0,18	0,0361	341	7,00	-	-	-	-
-----	----------	---	-------	------	--------	-----	------	---	---	---	---

Площадка	Цех	Источник	Вклад (д. ПДК)	Вклад (мг/куб.м)	Вклад %
----------	-----	----------	----------------	------------------	---------

1	7	2	0,02	0,0032	8,8
---	---	---	------	--------	-----

1	8	60	0,02	0,0035	9,7
---	---	----	------	--------	-----

1	8	121	0,02	0,0039	10,8
---	---	-----	------	--------	------

79	8983,000	3993,000	2,000	0,18	0,0370	234	7,00	-	-	-	-
----	----------	----------	-------	------	--------	-----	------	---	---	---	---

Площадка	Цех	Источник	Вклад (д. ПДК)	Вклад (мг/куб.м)	Вклад %
----------	-----	----------	----------------	------------------	---------

1	7	2	0,01	0,0027	7,3
---	---	---	------	--------	-----

1	8	60	0,02	0,0039	10,6
---	---	----	------	--------	------

1	8	121	0,02	0,0045	12,2
---	---	-----	------	--------	------

111	7450,000	-	2,000	0,19	0,0375	329	2,50	-	-	-	-
-----	----------	---	-------	------	--------	-----	------	---	---	---	---

Площадка	Цех	Источник	Вклад (д. ПДК)	Вклад (мг/куб.м)	Вклад %
----------	-----	----------	----------------	------------------	---------

1	8	121	0,01	0,0029	7,6
---	---	-----	------	--------	-----

1	1	401	0,02	0,0031	8,4
---	---	-----	------	--------	-----

1	7	2	0,02	0,0041	10,9
---	---	---	------	--------	------

130	7453,000	-	2,000	0,19	0,0375	329	2,50	-	-	-	-
-----	----------	---	-------	------	--------	-----	------	---	---	---	---

Площадка	Цех	Источник	Вклад (д. ПДК)	Вклад (мг/куб.м)	Вклад %
----------	-----	----------	----------------	------------------	---------

1	8	121	0,01	0,0029	7,7
---	---	-----	------	--------	-----

Взам. инв.№

Подп. и дата

Инв. № подл.

190274-NS-OOC2.1.3.PP

Лист

26

Изм. Кол.уч. Лист Недок. Подп. Дата

	1		1	401		0,02		0,0031	8,4
	1		7	2		0,02		0,0041	10,9
117	6775,000	-1400,000	2,000	0,19	0,0383	341	7,00	-	-
	Площадка	Цех	Источник		Вклад (д. ПДК)			Вклад (мг/куб.м)	Вклад %
	1		1	401		0,02		0,0033	8,8
	1		8	121		0,02		0,0036	9,5
	1		7	2		0,02		0,0037	9,6
129	7598,000	-1400,000	2,000	0,19	0,0384	326	2,50	-	-
	Площадка	Цех	Источник		Вклад (д. ПДК)			Вклад (мг/куб.м)	Вклад %
	1		1	401		0,01		0,0030	7,7
	1		8	121		0,02		0,0030	7,9
	1		7	2		0,02		0,0042	10,9
80	8894,000	3761,000	2,000	0,20	0,0392	236	7,00	-	-
	Площадка	Цех	Источник		Вклад (д. ПДК)			Вклад (мг/куб.м)	Вклад %
	1		7	2		0,01		0,0029	7,5
	1		8	60		0,02		0,0040	10,2
	1		8	121		0,02		0,0046	11,8
128	7623,000	-942,000	2,000	0,20	0,0406	323	2,40	-	-
	Площадка	Цех	Источник		Вклад (д. ПДК)			Вклад (мг/куб.м)	Вклад %
	1		5	111		0,02		0,0031	7,6
	1		1	401		0,02		0,0032	7,9
	1		7	2		0,02		0,0047	11,6
118	6629,000	-1400,000	2,000	0,20	0,0408	343	2,50	-	-
	Площадка	Цех	Источник		Вклад (д. ПДК)			Вклад (мг/куб.м)	Вклад %
	1		8	121		0,02		0,0031	7,6
	1		1	401		0,02		0,0038	9,2
	1		7	2		0,02		0,0045	11,0
81	8661,000	3784,000	2,000	0,21	0,0412	234	7,00	-	-
	Площадка	Цех	Источник		Вклад (д. ПДК)			Вклад (мг/куб.м)	Вклад %
	1		7	2		0,02		0,0033	7,9
	1		8	60		0,02		0,0043	10,3
	1		8	121		0,02		0,0049	11,9
127	7552,000	-704,000	2,000	0,22	0,0436	321	2,40	-	-
	Площадка	Цех	Источник		Вклад (д. ПДК)			Вклад (мг/куб.м)	Вклад %
	1		5	111		0,02		0,0032	7,4
	1		1	401		0,02		0,0036	8,2
	1		7	2		0,03		0,0052	11,9
119	6489,000	-1400,000	2,000	0,22	0,0440	344	2,40	-	-
	Площадка	Цех	Источник		Вклад (д. ПДК)			Вклад (мг/куб.м)	Вклад %
	1		1	133		0,02		0,0032	7,3
	1		1	401		0,02		0,0044	10,0
	1		7	2		0,03		0,0052	11,7
82	8521,000	3596,000	2,000	0,22	0,0441	235	7,00	-	-
	Площадка	Цех	Источник		Вклад (д. ПДК)			Вклад (мг/куб.м)	Вклад %
	1		7	2		0,02		0,0036	8,1
	1		8	60		0,02		0,0043	9,8
	1		8	121		0,03		0,0050	11,4
83	8317,000	3607,000	2,000	0,23	0,0462	232	7,00	-	-
	Площадка	Цех	Источник		Вклад (д. ПДК)			Вклад (мг/куб.м)	Вклад %
	1		7	2		0,02		0,0036	7,8
	1		8	60		0,02		0,0042	9,1
	1		8	121		0,02		0,0049	10,6
126	7416,000	-496,000	2,000	0,23	0,0469	320	2,30	-	-

Взам. инв. №  
Подп. и дата  
Инв. № подл.

190274-NS-OOC2.1.3.PP

Площадка	Цех	Источник	Вклад (д. ПДК)			Вклад (мг/куб.м)		Вклад %
1	1	133	0,02			0,0035		7,5
1	1	401	0,02			0,0041		8,8
1	7	2	0,03			0,0059		12,6
106	7625,000	-289,000	2,000	0,24	0,0474	314	2,30	-

Площадка	Цех	Источник	Вклад (д. ПДК)			Вклад (мг/куб.м)		Вклад %
1	1	133	0,02			0,0035		7,3
1	1	401	0,02			0,0039		8,3
1	7	2	0,03			0,0059		12,6
120	6442,000	-	2,000	0,24	0,0474	343	2,40	-

Площадка	Цех	Источник	Вклад (д. ПДК)			Вклад (мг/куб.м)		Вклад %
1	1	133	0,02			0,0038		8,0
1	1	401	0,03			0,0052		10,9
1	7	2	0,03			0,0058		12,2
103	8036,000	162,000	2,000	0,24	0,0477	302	2,40	-

Площадка	Цех	Источник	Вклад (д. ПДК)			Вклад (мг/куб.м)		Вклад %
1	7	411	0,02			0,0036		7,5
1	5	111	0,02			0,0036		7,5
1	7	2	0,03			0,0057		12,0
104	7890,000	-4,000	2,000	0,24	0,0477	306	2,40	-

Площадка	Цех	Источник	Вклад (д. ПДК)			Вклад (мг/куб.м)		Вклад %
1	5	111	0,02			0,0035		7,3
1	1	401	0,02			0,0037		7,7
1	7	2	0,03			0,0058		12,1
105	7760,000	-86,000	2,000	0,24	0,0482	309	2,40	-

Площадка	Цех	Источник	Вклад (д. ПДК)			Вклад (мг/куб.м)		Вклад %
1	1	133	0,02			0,0035		7,3
1	1	401	0,02			0,0038		7,9
1	7	2	0,03			0,0059		12,3
84	8148,000	3479,000	2,000	0,25	0,0493	232	7,00	-

Площадка	Цех	Источник	Вклад (д. ПДК)			Вклад (мг/куб.м)		Вклад %
1	7	2	0,02			0,0040		8,1
1	8	60	0,02			0,0043		8,7
1	8	121	0,03			0,0050		10,2
107	7390,000	-259,000	2,000	0,25	0,0499	317	2,20	-

Площадка	Цех	Источник	Вклад (д. ПДК)			Вклад (мг/куб.м)		Вклад %
1	1	133	0,02			0,0039		7,8
1	1	401	0,02			0,0044		8,9
1	7	2	0,03			0,0065		13,1
125	7209,000	-358,000	2,000	0,25	0,0504	322	2,10	-

Площадка	Цех	Источник	Вклад (д. ПДК)			Вклад (мг/куб.м)		Вклад %
1	1	133	0,02			0,0039		7,7
1	1	401	0,02			0,0045		9,0
1	7	2	0,03			0,0067		13,3
121	6443,000	-790,000	2,000	0,25	0,0509	342	2,30	-

Площадка	Цех	Источник	Вклад (д. ПДК)			Вклад (мг/куб.м)		Вклад %
1	1	133	0,02			0,0040		7,9
1	1	401	0,03			0,0055		10,8
1	7	2	0,03			0,0065		12,8
102	7935,000	380,000	2,000	0,26	0,0512	299	2,40	-

Площадка	Цех	Источник	Вклад (д. ПДК)			Вклад (мг/куб.м)		Вклад %
1	5	111	0,02			0,0038		7,3
1	7	411	0,02			0,0042		8,2

Взам. инв. №

Подп. и дата

Инв. № подл.

190274-NS-OOC2.1.3.PP

Лист

28

Изм. Кол.уч. Лист Недок. Подп. Дата





1	1	133		0,02	0,0046	8,3			
1	1	401		0,03	0,0053	9,5			
1	7	2		0,04	0,0086	15,6			
86	7890,000	3214,000	2,000	0,28	0,0555	233 7,00	-	-	-

Площадка	Цех	Источник	Вклад (д. ПДК)	Вклад (мг/куб.м)	Вклад %
1	1	401	0,02	0,0046	8,2
1	7	2	0,02	0,0047	8,5
1	8	121	0,03	0,0051	9,2

133	6286,000	-514,000	2,000	0,28	0,0566	343 2,00	-	-	-
-----	----------	----------	-------	------	--------	----------	---	---	---

Площадка	Цех	Источник	Вклад (д. ПДК)	Вклад (мг/куб.м)	Вклад %
1	1	419	0,03	0,0052	9,2
1	1	401	0,04	0,0071	12,5
1	7	2	0,04	0,0075	13,2

87	7870,000	3020,000	2,000	0,29	0,0577	237 7,00	-	-	-
----	----------	----------	-------	------	--------	----------	---	---	---

Площадка	Цех	Источник	Вклад (д. ПДК)	Вклад (мг/куб.м)	Вклад %
1	1	401	0,02	0,0045	7,7
1	8	121	0,03	0,0053	9,3
1	7	2	0,03	0,0054	9,4

151	5621,660	3590,120	2,000	0,30	0,0590	178 2,50	-	-	-
-----	----------	----------	-------	------	--------	----------	---	---	---

Площадка	Цех	Источник	Вклад (д. ПДК)	Вклад (мг/куб.м)	Вклад %
1	1	133	0,02	0,0047	7,9
1	1	401	0,03	0,0060	10,2
1	7	2	0,04	0,0085	14,4

100	7770,000	852,000	2,000	0,30	0,0592	290 2,40	-	-	-
-----	----------	---------	-------	------	--------	----------	---	---	---

Площадка	Цех	Источник	Вклад (д. ПДК)	Вклад (мг/куб.м)	Вклад %
1	1	133	0,02	0,0046	7,7
1	7	411	0,03	0,0058	9,8
1	7	2	0,04	0,0073	12,3

134	6088,000	-372,000	2,000	0,31	0,0613	346 2,00	-	-	-
-----	----------	----------	-------	------	--------	----------	---	---	---

Площадка	Цех	Источник	Вклад (д. ПДК)	Вклад (мг/куб.м)	Вклад %
1	1	419	0,03	0,0065	10,7
1	7	2	0,04	0,0080	13,1
1	1	401	0,05	0,0092	14,9

88	7763,000	2815,000	2,000	0,31	0,0616	239 7,00	-	-	-
----	----------	----------	-------	------	--------	----------	---	---	---

Площадка	Цех	Источник	Вклад (д. ПДК)	Вклад (мг/куб.м)	Вклад %
1	1	133	0,02	0,0048	7,8
1	1	401	0,03	0,0050	8,2
1	7	2	0,03	0,0056	9,1

98	7825,000	1236,000	2,000	0,31	0,0625	280 2,50	-	-	-
----	----------	----------	-------	------	--------	----------	---	---	---

Площадка	Цех	Источник	Вклад (д. ПДК)	Вклад (мг/куб.м)	Вклад %
1	1	133	0,02	0,0049	7,8
1	7	411	0,03	0,0064	10,2
1	7	2	0,04	0,0073	11,7

99	7691,000	1086,000	2,000	0,32	0,0639	285 2,40	-	-	-
----	----------	----------	-------	------	--------	----------	---	---	---

Площадка	Цех	Источник	Вклад (д. ПДК)	Вклад (мг/куб.м)	Вклад %
1	1	133	0,02	0,0050	7,8
1	7	411	0,03	0,0069	10,8
1	7	2	0,04	0,0078	12,2

89	7725,000	2599,000	2,000	0,32	0,0640	243 7,00	-	-	-
----	----------	----------	-------	------	--------	----------	---	---	---

Площадка	Цех	Источник	Вклад (д. ПДК)	Вклад (мг/куб.м)	Вклад %
1	1	133	0,03	0,0052	8,1
1	1	401	0,03	0,0052	8,1
1	7	2	0,03	0,0059	9,2

Взам. инв. №

Подп. и дата

Инв. № подл.

190274-NS-OOC2.1.3.PP

Лист

30

Изм. Кол.уч. Лист Недок. Подп. Дата

149	7807,000	2168,500	2,000	0,33	0,0653	255	2,80	-	-	-	-
-----	----------	----------	-------	------	--------	-----	------	---	---	---	---

Площадка	Цех	Источник	Вклад (д. ПДК)	Вклад (мг/куб.м)	Вклад %
1	1	133	0,03	0,0053	8,1
1	7	411	0,03	0,0057	8,7
1	7	2	0,03	0,0067	10,2

145	3874,000	-5,000	2,000	0,33	0,0657	49	7,00	-	-	-	-
-----	----------	--------	-------	------	--------	----	------	---	---	---	---

Площадка	Цех	Источник	Вклад (д. ПДК)	Вклад (мг/куб.м)	Вклад %
1	7	2	0,03	0,0057	8,7
1	1	133	0,03	0,0060	9,2
1	1	401	0,04	0,0074	11,3

146	5623,000	-384,500	2,000	0,33	0,0660	0	2,20	-	-	-	-
-----	----------	----------	-------	------	--------	---	------	---	---	---	---

Площадка	Цех	Источник	Вклад (д. ПДК)	Вклад (мг/куб.м)	Вклад %
1	1	419	0,04	0,0071	10,7
1	7	2	0,04	0,0083	12,5
1	1	401	0,05	0,0106	16,0

136	5873,000	-272,000	2,000	0,33	0,0662	352	2,00	-	-	-	-
-----	----------	----------	-------	------	--------	-----	------	---	---	---	---

Площадка	Цех	Источник	Вклад (д. ПДК)	Вклад (мг/куб.м)	Вклад %
1	1	419	0,04	0,0076	11,5
1	7	2	0,04	0,0084	12,7
1	1	401	0,05	0,0106	16,0

152	6124,260	3353,800	2,000	0,33	0,0668	194	2,70	-	-	-	-
-----	----------	----------	-------	------	--------	-----	------	---	---	---	---

Площадка	Цех	Источник	Вклад (д. ПДК)	Вклад (мг/куб.м)	Вклад %
1	1	133	0,03	0,0055	8,3
1	1	401	0,04	0,0077	11,5
1	7	2	0,04	0,0086	12,9

97	7671,000	1303,000	2,000	0,33	0,0669	279	2,40	-	-	-	-
----	----------	----------	-------	------	--------	-----	------	---	---	---	---

Площадка	Цех	Источник	Вклад (д. ПДК)	Вклад (мг/куб.м)	Вклад %
1	1	133	0,03	0,0054	8,0
1	7	411	0,04	0,0074	11,1
1	7	2	0,04	0,0080	11,9

135	6036,000	-134,000	2,000	0,34	0,0673	345	1,80	-	-	-	-
-----	----------	----------	-------	------	--------	-----	------	---	---	---	---

Площадка	Цех	Источник	Вклад (д. ПДК)	Вклад (мг/куб.м)	Вклад %
1	7	2	0,04	0,0082	12,2
1	1	419	0,04	0,0084	12,5
1	1	401	0,06	0,0114	17,0

137	5631,000	-318,000	2,000	0,34	0,0677	0	2,10	-	-	-	-
-----	----------	----------	-------	------	--------	---	------	---	---	---	---

Площадка	Цех	Источник	Вклад (д. ПДК)	Вклад (мг/куб.м)	Вклад %
1	1	419	0,04	0,0075	11,1
1	7	2	0,04	0,0084	12,4
1	1	401	0,05	0,0110	16,2

96	7611,000	1272,000	2,000	0,34	0,0682	280	2,40	-	-	-	-
----	----------	----------	-------	------	--------	-----	------	---	---	---	---

Площадка	Цех	Источник	Вклад (д. ПДК)	Вклад (мг/куб.м)	Вклад %
1	1	133	0,03	0,0056	8,2
1	7	411	0,04	0,0078	11,4
1	7	2	0,04	0,0081	11,9

144	4084,000	-127,000	2,000	0,34	0,0683	44	7,00	-	-	-	-
-----	----------	----------	-------	------	--------	----	------	---	---	---	---

Площадка	Цех	Источник	Вклад (д. ПДК)	Вклад (мг/куб.м)	Вклад %
1	1	133	0,03	0,0054	7,9
1	7	2	0,03	0,0054	7,9
1	1	401	0,04	0,0083	12,1

143	4276,000	-284,000	2,000	0,34	0,0685	37	7,00	-	-	-	-
-----	----------	----------	-------	------	--------	----	------	---	---	---	---

Площадка	Цех	Источник	Вклад (д. ПДК)	Вклад (мг/куб.м)	Вклад %
1	8	121	0,03	0,0057	8,4

Взам. инв. №

Подп. и дата

Инв. № подл.

190274-NS-OOC2.1.3.PP

Лист

31

Изм. Кол.уч. Лист Недок. Подп. Дата

1	7	2		0,03		0,0061	8,9			
1	1	401		0,04		0,0083	12,1			
148	5666,000	-268,500	2,000	0,34	0,0688	358	2,10	-	-	-
Площадка	Цех	Источник		Вклад (д. ПДК)		Вклад (мг/куб.м)	Вклад %			
1	1	419		0,04		0,0079	11,5			
1	7	2		0,04		0,0086	12,5			
1	1	401		0,06		0,0119	17,2			
90	7604,000	2394,000	2,000	0,35	0,0690	247	2,80	-	-	-
Площадка	Цех	Источник		Вклад (д. ПДК)		Вклад (мг/куб.м)	Вклад %			
1	1	133		0,03		0,0058	8,5			
1	1	401		0,03		0,0059	8,6			
1	7	2		0,03		0,0068	9,8			
142	4517,000	-339,000	2,000	0,35	0,0693	31	7,00	-	-	-
Площадка	Цех	Источник		Вклад (д. ПДК)		Вклад (мг/куб.м)	Вклад %			
1	8	121		0,03		0,0058	8,4			
1	7	2		0,03		0,0066	9,5			
1	1	401		0,04		0,0088	12,7			
141	4766,000	-351,000	2,000	0,35	0,0700	25	2,70	-	-	-
Площадка	Цех	Источник		Вклад (д. ПДК)		Вклад (мг/куб.м)	Вклад %			
1	1	133		0,03		0,0066	9,4			
1	7	2		0,03		0,0070	10,0			
1	1	401		0,05		0,0107	15,3			
140	5012,000	-333,000	2,000	0,36	0,0710	18	2,50	-	-	-
Площадка	Цех	Источник		Вклад (д. ПДК)		Вклад (мг/куб.м)	Вклад %			
1	1	133		0,04		0,0072	10,1			
1	7	2		0,04		0,0079	11,1			
1	1	401		0,06		0,0116	16,4			
159	6322,150	273,150	2,000	0,36	0,0713	328	1,60	-	-	-
Площадка	Цех	Источник		Вклад (д. ПДК)		Вклад (мг/куб.м)	Вклад %			
1	1	133		0,05		0,0104	14,6			
1	1	419		0,05		0,0110	15,4			
1	1	401		0,07		0,0133	18,7			
147	7552,500	2291,500	2,000	0,36	0,0715	249	2,80	-	-	-
Площадка	Цех	Источник		Вклад (д. ПДК)		Вклад (мг/куб.м)	Вклад %			
1	1	133		0,03		0,0062	8,7			
1	7	411		0,03		0,0064	8,9			
1	7	2		0,03		0,0070	9,7			
158	6717,410	676,330	2,000	0,36	0,0722	309	1,30	-	-	-
Площадка	Цех	Источник		Вклад (д. ПДК)		Вклад (мг/куб.м)	Вклад %			
1	1	419		0,04		0,0079	10,9			
1	1	401		0,04		0,0084	11,6			
1	1	133		0,04		0,0086	11,8			
138	5405,000	-227,000	2,000	0,36	0,0729	7	2,20	-	-	-
Площадка	Цех	Источник		Вклад (д. ПДК)		Вклад (мг/куб.м)	Вклад %			
1	1	419		0,04		0,0081	11,2			
1	7	2		0,04		0,0087	11,9			
1	1	401		0,06		0,0128	17,5			
160	5853,780	-40,640	2,000	0,36	0,0729	350	1,80	-	-	-
Площадка	Цех	Источник		Вклад (д. ПДК)		Вклад (мг/куб.м)	Вклад %			
1	1	133		0,05		0,0092	12,6			
1	1	419		0,05		0,0099	13,5			
1	1	401		0,07		0,0138	18,9			
139	5242,000	-247,000	2,000	0,37	0,0734	12	2,40	-	-	-

Взам. инв.№

Подп. и дата

Инв. № подл.

190274-NS-OOC2.1.3.PP

Лист

32

Изм. Кол.уч. Лист Недок. Подп. Дата

Площадка	Цех	Источник	Вклад (д. ПДК)			Вклад (мг/куб.м)		Вклад %
1	1	419	0,04			0,0077		10,5
1	7	2	0,04			0,0085		11,6
1	1	401	0,06			0,0127		17,4
91	7506,000	2182,000	2,000	0,37	0,0739	252	2,70	-

Площадка	Цех	Источник	Вклад (д. ПДК)			Вклад (мг/куб.м)		Вклад %
1	1	133	0,03			0,0066		8,9
1	7	411	0,03			0,0069		9,3
1	7	2	0,04			0,0076		10,2
95	7470,000	1460,000	2,000	0,37	0,0745	275	2,30	-

Площадка	Цех	Источник	Вклад (д. ПДК)			Вклад (мг/куб.м)		Вклад %
1	1	133	0,03			0,0064		8,6
1	7	2	0,04			0,0087		11,7
1	7	411	0,05			0,0092		12,4
153	6569,630	3015,330	2,000	0,38	0,0767	211	3,30	-

Площадка	Цех	Источник	Вклад (д. ПДК)			Вклад (мг/куб.м)		Вклад %
1	1	133	0,03			0,0060		7,9
1	7	2	0,04			0,0072		9,4
1	1	401	0,04			0,0090		11,7
161	5299,030	-79,830	2,000	0,40	0,0794	11	2,20	-

Площадка	Цех	Источник	Вклад (д. ПДК)			Вклад (мг/куб.м)		Вклад %
1	1	419	0,05			0,0091		11,4
1	7	2	0,05			0,0091		11,5
1	1	401	0,08			0,0150		18,9
154	6997,510	2654,500	2,000	0,40	0,0804	230	3,10	-

Площадка	Цех	Источник	Вклад (д. ПДК)			Вклад (мг/куб.м)		Вклад %
1	7	2	0,03			0,0070		8,7
1	1	133	0,04			0,0073		9,0
1	1	401	0,04			0,0087		10,9
155	7289,870	2178,390	2,000	0,40	0,0810	249	2,50	-

Площадка	Цех	Источник	Вклад (д. ПДК)			Вклад (мг/куб.м)		Вклад %
1	7	2	0,04			0,0077		9,6
1	1	133	0,04			0,0078		9,6
1	7	411	0,04			0,0083		10,3
93	7349,000	1881,000	2,000	0,41	0,0811	260	2,50	-

Площадка	Цех	Источник	Вклад (д. ПДК)			Вклад (мг/куб.м)		Вклад %
1	1	133	0,04			0,0077		9,5
1	7	2	0,04			0,0084		10,4
1	7	411	0,05			0,0095		11,7
92	7300,000	2126,000	2,000	0,41	0,0812	251	2,50	-

Площадка	Цех	Источник	Вклад (д. ПДК)			Вклад (мг/куб.м)		Вклад %
1	1	133	0,04			0,0078		9,6
1	7	2	0,04			0,0079		9,8
1	7	411	0,04			0,0085		10,5
157	7046,400	1132,500	2,000	0,41	0,0819	289	1,70	-

Площадка	Цех	Источник	Вклад (д. ПДК)			Вклад (мг/куб.м)		Вклад %
1	1	133	0,04			0,0078		9,5
1	7	2	0,04			0,0084		10,3
1	7	411	0,06			0,0124		15,1
156	7305,800	1623,630	2,000	0,41	0,0821	269	2,10	-

Площадка	Цех	Источник	Вклад (д. ПДК)			Вклад (мг/куб.м)		Вклад %
1	1	133	0,04			0,0078		9,4
1	7	2	0,04			0,0087		10,6

Взам. инв. №

Подп. и дата

Инв. № подл.

190274-NS-OOC2.1.3.PP

Лист

33

Изм. Кол.уч. Лист Недок. Подп. Дата

	1	7	411		0,06			0,0110	13,5			
94	7308,000	1636,000	2,000	0,41	0,0821	268	2,30	-	-	-	-	-
	Площадка	Цех	Источник		Вклад (д. ПДК)			Вклад (мг/куб.м)	Вклад %			
	1	1	133		0,04			0,0080	9,7			
	1	7	2		0,04			0,0086	10,5			
	1	7	411		0,06			0,0110	13,4			
163	4328,720	442,910	2,000	0,44	0,0882	51	2,50	-	-	-	-	-
	Площадка	Цех	Источник		Вклад (д. ПДК)			Вклад (мг/куб.м)	Вклад %			
	1	7	2		0,04			0,0073	8,2			
	1	1	133		0,05			0,0106	12,0			
	1	1	401		0,07			0,0142	16,1			
162	4794,320	152,210	2,000	0,46	0,0918	31	2,50	-	-	-	-	-
	Площадка	Цех	Источник		Вклад (д. ПДК)			Вклад (мг/куб.м)	Вклад %			
	1	7	2		0,04			0,0087	9,5			
	1	1	133		0,05			0,0100	10,9			
	1	1	401		0,08			0,0165	18,0			

**Вещество: 0304 Азот (II) оксид (Азота оксид)**

№	Коорд Х(м)	Коорд Y(м)	Высота (м)	Концентр. (д. ПДК)	Концентр. (мг/куб.м)	Напр. ветра	Скор. ветра	Фон		Фон до исключения		
								доли ПДК	мг/куб.м	доли ПДК	мг/куб.м	
41	11514,0	10284,00	2,000	5,63E-03	0,0023	214	2,10	-	-	-	-	
	Площадка	Цех	Источник		Вклад (д. ПДК)			Вклад (мг/куб.м)	Вклад %			
	1	7	123		3,61E-04			0,0001	6,4			
	1	1	73		1,58E-03			0,0006	28,1			
	1	1	106		1,91E-03			0,0008	33,9			
40	11285,0	10380,00	2,000	5,65E-03	0,0023	213	2,10	-	-	-	-	
	Площадка	Цех	Источник		Вклад (д. ПДК)			Вклад (мг/куб.м)	Вклад %			
	1	7	123		3,60E-04			0,0001	6,4			
	1	1	73		1,59E-03			0,0006	28,1			
	1	1	106		1,91E-03			0,0008	33,8			
43	11838,0	9926,000	2,000	5,69E-03	0,0023	216	2,10	-	-	-	-	
	Площадка	Цех	Источник		Вклад (д. ПДК)			Вклад (мг/куб.м)	Вклад %			
	1	7	123		3,69E-04			0,0001	6,5			
	1	1	73		1,59E-03			0,0006	28,0			
	1	1	106		1,93E-03			0,0008	34,0			
42	11642,0	10072,00	2,000	5,70E-03	0,0023	215	2,10	-	-	-	-	
	Площадка	Цех	Источник		Вклад (д. ПДК)			Вклад (мг/куб.м)	Вклад %			
	1	7	123		3,67E-04			0,0001	6,4			
	1	1	73		1,60E-03			0,0006	28,0			
	1	1	106		1,93E-03			0,0008	33,9			
44	12037,0	9777,000	2,000	5,70E-03	0,0023	218	2,10	-	-	-	-	
	Площадка	Цех	Источник		Вклад (д. ПДК)			Вклад (мг/куб.м)	Вклад %			
	1	7	123		3,66E-04			0,0001	6,4			
	1	1	73		1,60E-03			0,0006	28,0			
	1	1	106		1,93E-03			0,0008	33,8			
45	12180,0	9573,000	2,000	5,75E-03	0,0023	219	2,10	-	-	-	-	
	Площадка	Цех	Источник		Вклад (д. ПДК)			Вклад (мг/куб.м)	Вклад %			
	1	7	123		3,71E-04			0,0001	6,4			
	1	1	73		1,61E-03			0,0006	28,0			
	1	1	106		1,95E-03			0,0008	33,9			
39	11046,0	10338,00	2,000	5,77E-03	0,0023	212	2,10	-	-	-	-	
	Площадка	Цех	Источник		Вклад (д. ПДК)			Вклад (мг/куб.м)	Вклад %			
	1	7	123		3,65E-04			0,0001	6,3			

190274-NS-OOC2.1.3.PP

	1	1	73		1,62E-03		0,0006	28,0			
	1	1	106		1,95E-03		0,0008	33,8			
38	10800,0	10387,00	2,000	5,83E-03	0,0023	210	2,10	-	-	-	-
	Площадка	Цех	Источник		Вклад (д. ПДК)		Вклад (мг/куб.м)	Вклад %			
	1	7	123		3,73E-04		0,0001	6,4			
	1	1	73		1,63E-03		0,0007	28,0			
	1	1	106		1,97E-03		0,0008	33,9			
46	12272,0	9343,000	2,000	5,83E-03	0,0023	220	2,10	-	-	-	-
	Площадка	Цех	Источник		Вклад (д. ПДК)		Вклад (мг/куб.м)	Вклад %			
	1	7	123		3,76E-04		0,0002	6,5			
	1	1	73		1,63E-03		0,0007	27,9			
	1	1	106		1,98E-03		0,0008	33,9			
47	12336,0	9101,000	2,000	5,93E-03	0,0024	221	2,10	-	-	-	-
	Площадка	Цех	Источник		Вклад (д. ПДК)		Вклад (мг/куб.м)	Вклад %			
	1	7	123		3,83E-04		0,0002	6,5			
	1	1	73		1,65E-03		0,0007	27,9			
	1	1	106		2,01E-03		0,0008	33,9			
37	10555,0	10353,00	2,000	5,94E-03	0,0024	209	2,10	-	-	-	-
	Площадка	Цех	Источник		Вклад (д. ПДК)		Вклад (мг/куб.м)	Вклад %			
	1	7	123		3,77E-04		0,0002	6,3			
	1	1	73		1,66E-03		0,0007	27,9			
	1	1	106		2,01E-03		0,0008	33,8			
48	12372,0	8854,000	2,000	6,05E-03	0,0024	223	2,10	-	-	-	-
	Площадка	Цех	Источник		Вклад (д. ПДК)		Вклад (мг/куб.м)	Вклад %			
	1	7	123		3,82E-04		0,0002	6,3			
	1	1	73		1,69E-03		0,0007	27,9			
	1	1	106		2,03E-03		0,0008	33,6			
36	10321,0	10277,00	2,000	6,07E-03	0,0024	208	2,10	-	-	-	-
	Площадка	Цех	Источник		Вклад (д. ПДК)		Вклад (мг/куб.м)	Вклад %			
	1	7	123		3,83E-04		0,0002	6,3			
	1	1	73		1,69E-03		0,0007	27,9			
	1	1	106		2,05E-03		0,0008	33,8			
49	12338,0	8609,000	2,000	6,21E-03	0,0025	223	2,10	-	-	-	-
	Площадка	Цех	Источник		Вклад (д. ПДК)		Вклад (мг/куб.м)	Вклад %			
	1	7	123		3,96E-04		0,0002	6,4			
	1	1	73		1,72E-03		0,0007	27,8			
	1	1	106		2,10E-03		0,0008	33,8			
35	10139,0	10113,00	2,000	6,25E-03	0,0025	208	2,10	-	-	-	-
	Площадка	Цех	Источник		Вклад (д. ПДК)		Вклад (мг/куб.м)	Вклад %			
	1	7	123		3,87E-04		0,0002	6,2			
	1	1	73		1,74E-03		0,0007	27,8			
	1	1	106		2,10E-03		0,0008	33,6			
34	9872,00	10080,00	2,000	6,37E-03	0,0025	207	2,10	-	-	-	-
	Площадка	Цех	Источник		Вклад (д. ПДК)		Вклад (мг/куб.м)	Вклад %			
	1	7	123		3,88E-04		0,0002	6,1			
	1	1	73		1,77E-03		0,0007	27,8			
	1	1	106		2,13E-03		0,0009	33,5			
50	12272,0	8370,000	2,000	6,39E-03	0,0026	224	2,10	-	-	-	-
	Площадка	Цех	Источник		Вклад (д. ПДК)		Вклад (мг/куб.м)	Вклад %			
	1	7	123		4,02E-04		0,0002	6,3			
	1	1	73		1,77E-03		0,0007	27,7			
	1	1	106		2,15E-03		0,0009	33,6			
33	9655,00	9964,000	2,000	6,54E-03	0,0026	206	2,20	-	-	-	-

Взам. инв. №

Подп. и дата

Инв. № подл.

190274-NS-OOC2.1.3.PP

Лист

35

Изм. Кол.уч. Лист Недок. Подп. Дата

Площадка	Цех	Источник	Вклад (д. ПДК)			Вклад (мг/куб.м)			Вклад %
1	7	123	3,97E-04			0,0002			6,1
1	1	73	1,82E-03			0,0007			27,9
1	1	106	2,18E-03			0,0009			33,3
51	12234,0	8132,000	2,000	6,55E-03	0,0026	225	2,20	-	-
Площадка	Цех	Источник	Вклад (д. ПДК)			Вклад (мг/куб.м)			Вклад %
1	7	123	4,11E-04			0,0002			6,3
1	1	73	1,82E-03			0,0007			27,8
1	1	106	2,19E-03			0,0009			33,4
52	12186,0	7887,000	2,000	6,73E-03	0,0027	226	2,20	-	-
Площадка	Цех	Источник	Вклад (д. ПДК)			Вклад (мг/куб.м)			Вклад %
1	7	123	4,18E-04			0,0002			6,2
1	1	73	1,87E-03			0,0007			27,8
1	1	106	2,24E-03			0,0009			33,3
32	9460,00	9811,000	2,000	6,74E-03	0,0027	205	2,20	-	-
Площадка	Цех	Источник	Вклад (д. ПДК)			Вклад (мг/куб.м)			Вклад %
1	7	123	4,09E-04			0,0002			6,1
1	1	73	1,87E-03			0,0007			27,8
1	1	106	2,24E-03			0,0009			33,3
53	12086,0	7660,000	2,000	6,94E-03	0,0028	226	2,20	-	-
Площадка	Цех	Источник	Вклад (д. ПДК)			Вклад (мг/куб.м)			Вклад %
1	7	123	4,33E-04			0,0002			6,2
1	1	73	1,92E-03			0,0008			27,6
1	1	106	2,32E-03			0,0009			33,4
31	9304,00	9618,000	2,000	6,95E-03	0,0028	205	2,20	-	-
Площадка	Цех	Источник	Вклад (д. ПДК)			Вклад (мг/куб.м)			Вклад %
1	7	1	4,13E-04			0,0002			5,9
1	1	73	1,93E-03			0,0008			27,8
1	1	106	2,31E-03			0,0009			33,2
54	11956,0	7447,000	2,000	7,17E-03	0,0029	227	2,20	-	-
Площадка	Цех	Источник	Вклад (д. ПДК)			Вклад (мг/куб.м)			Вклад %
1	7	123	4,38E-04			0,0002			6,1
1	1	73	1,98E-03			0,0008			27,6
1	1	106	2,37E-03			0,0009			33,1
30	9174,000	9405,000	2,000	7,19E-03	0,0029	204	2,20	-	-
Площадка	Цех	Источник	Вклад (д. ПДК)			Вклад (мг/куб.м)			Вклад %
1	7	123	4,33E-04			0,0002			6,0
1	1	73	1,98E-03			0,0008			27,5
1	1	106	2,39E-03			0,0010			33,2
55	11796,00	7256,000	2,000	7,42E-03	0,0030	227	2,20	-	-
Площадка	Цех	Источник	Вклад (д. ПДК)			Вклад (мг/куб.м)			Вклад %
1	7	123	4,51E-04			0,0002			6,1
1	1	73	2,04E-03			0,0008			27,4
1	1	106	2,45E-03			0,0010			33,1
29	9054,000	9186,000	2,000	7,44E-03	0,0030	204	2,20	-	-
Площадка	Цех	Источник	Вклад (д. ПДК)			Вклад (мг/куб.м)			Вклад %
1	7	123	4,41E-04			0,0002			5,9
1	1	73	2,04E-03			0,0008			27,4
1	1	106	2,46E-03			0,0010			33,1
56	11588,00	7117,000	2,000	7,68E-03	0,0031	227	2,30	-	-
Площадка	Цех	Источник	Вклад (д. ПДК)			Вклад (мг/куб.м)			Вклад %
1	7	123	4,63E-04			0,0002			6,0
1	1	73	2,10E-03			0,0008			27,4

Взам. инв. №

Подп. и дата

Инв. № подл.

190274-NS-OOC2.1.3.PP

Лист

36

Изм. Кол.уч. Лист Недок. Подп. Дата





1	7	1	5,57E-04	0,0002	6,3					
1	1	73	2,39E-03	0,0010	26,9					
1	1	106	2,87E-03	0,0011	32,2					
61	11320,00	6039,000	2,000	8,91E-03	0,0036	231	7,00	-	-	-
Площадка	Цех	Источник	Вклад (д. ПДК)		Вклад (мг/куб.м)		Вклад %			
1	7	123	7,39E-04		0,0003		8,3			
1	1	73	1,97E-03		0,0008		22,1			
1	1	106	2,36E-03		0,0009		26,5			
21	7949,000	8233,000	2,000	9,08E-03	0,0036	199	7,00	-	-	-
Площадка	Цех	Источник	Вклад (д. ПДК)		Вклад (мг/куб.м)		Вклад %			
1	5	114	6,89E-04		0,0003		7,6			
1	1	73	2,04E-03		0,0008		22,5			
1	1	106	2,45E-03		0,0010		27,0			
62	11211,00	5855,000	2,000	9,27E-03	0,0037	232	7,00	-	-	-
Площадка	Цех	Источник	Вклад (д. ПДК)		Вклад (мг/куб.м)		Вклад %			
1	5	114	7,70E-04		0,0003		8,3			
1	1	73	2,07E-03		0,0008		22,3			
1	1	106	2,44E-03		0,0010		26,4			
20	7705,000	8181,000	2,000	9,29E-03	0,0037	198	7,00	-	-	-
Площадка	Цех	Источник	Вклад (д. ПДК)		Вклад (мг/куб.м)		Вклад %			
1	5	114	6,58E-04		0,0003		7,1			
1	1	73	2,13E-03		0,0009		22,9			
1	1	106	2,50E-03		0,0010		27,0			
63	11169,00	5609,000	2,000	9,62E-03	0,0038	233	7,00	-	-	-
Площадка	Цех	Источник	Вклад (д. ПДК)		Вклад (мг/куб.м)		Вклад %			
1	5	114	8,04E-04		0,0003		8,4			
1	1	73	2,16E-03		0,0009		22,4			
1	1	106	2,58E-03		0,0010		26,8			
19	7497,000	8042,000	2,000	9,66E-03	0,0039	196	7,00	-	-	-
Площадка	Цех	Источник	Вклад (д. ПДК)		Вклад (мг/куб.м)		Вклад %			
1	5	114	7,22E-04		0,0003		7,5			
1	1	73	2,21E-03		0,0009		22,9			
1	1	106	2,64E-03		0,0011		27,3			
64	11091,00	5371,000	2,000	0,01	0,0040	234	7,00	-	-	-
Площадка	Цех	Источник	Вклад (д. ПДК)		Вклад (мг/куб.м)		Вклад %			
1	5	114	8,42E-04		0,0003		8,4			
1	1	73	2,26E-03		0,0009		22,6			
1	1	106	2,72E-03		0,0011		27,2			
18	7316,000	7874,000	2,000	0,01	0,0040	195	7,00	-	-	-
Площадка	Цех	Источник	Вклад (д. ПДК)		Вклад (мг/куб.м)		Вклад %			
1	5	114	7,43E-04		0,0003		7,4			
1	1	73	2,33E-03		0,0009		23,1			
1	1	106	2,78E-03		0,0011		27,6			
2	5319,000	8009,000	2,000	0,01	0,0041	178	7,00	-	-	-
Площадка	Цех	Источник	Вклад (д. ПДК)		Вклад (мг/куб.м)		Вклад %			
1	7	123	6,50E-04		0,0003		6,4			
1	1	73	2,41E-03		0,0010		23,7			
1	1	106	2,85E-03		0,0011		28,0			
3	5561,000	7960,000	2,000	0,01	0,0041	180	7,00	-	-	-
Площадка	Цех	Источник	Вклад (д. ПДК)		Вклад (мг/куб.м)		Вклад %			
1	7	123	6,62E-04		0,0003		6,4			
1	1	73	2,44E-03		0,0010		23,7			
1	1	106	2,88E-03		0,0012		28,0			

Взам. инв. №  
 Подп. и дата  
 Инв. № подл.

190274-NS-OOC2.1.3.PP

1	5087,000	7926,000	2,000	0,01	0,0041	176	7,00	-	-	-	-
---	----------	----------	-------	------	--------	-----	------	---	---	---	---

Площадка	Цех	Источник	Вклад (д. ПДК)	Вклад (мг/куб.м)	Вклад %
1	7	123	6,46E-04	0,0003	6,3
1	1	73	2,46E-03	0,0010	23,8
1	1	106	2,90E-03	0,0012	28,1

65	10980,00	5148,000	2,000	0,01	0,0042	235	7,00	-	-	-	-
----	----------	----------	-------	------	--------	-----	------	---	---	---	---

Площадка	Цех	Источник	Вклад (д. ПДК)	Вклад (мг/куб.м)	Вклад %
1	5	114	8,88E-04	0,0004	8,5
1	1	73	2,38E-03	0,0010	22,8
1	1	106	2,88E-03	0,0012	27,5

17	7176,000	7668,000	2,000	0,01	0,0042	195	7,00	-	-	-	-
----	----------	----------	-------	------	--------	-----	------	---	---	---	---

Площадка	Цех	Источник	Вклад (д. ПДК)	Вклад (мг/куб.м)	Вклад %
1	5	114	7,20E-04	0,0003	6,8
1	1	73	2,50E-03	0,0010	23,7
1	1	106	2,93E-03	0,0012	27,8

5	5991,000	7809,000	2,000	0,01	0,0042	184	7,00	-	-	-	-
---	----------	----------	-------	------	--------	-----	------	---	---	---	---

Площадка	Цех	Источник	Вклад (д. ПДК)	Вклад (мг/куб.м)	Вклад %
1	5	114	6,83E-04	0,0003	6,4
1	1	73	2,53E-03	0,0010	23,8
1	1	106	2,99E-03	0,0012	28,1

4	5744,000	7801,000	2,000	0,01	0,0043	182	7,00	-	-	-	-
---	----------	----------	-------	------	--------	-----	------	---	---	---	---

Площадка	Цех	Источник	Вклад (д. ПДК)	Вклад (мг/куб.м)	Вклад %
1	7	1	6,57E-04	0,0003	6,2
1	1	73	2,55E-03	0,0010	24,0
1	1	106	3,00E-03	0,0012	28,2

6	6229,000	7745,000	2,000	0,01	0,0043	186	7,00	-	-	-	-
---	----------	----------	-------	------	--------	-----	------	---	---	---	---

Площадка	Цех	Источник	Вклад (д. ПДК)	Вклад (мг/куб.м)	Вклад %
1	5	114	7,18E-04	0,0003	6,7
1	1	73	2,55E-03	0,0010	23,8
1	1	106	3,02E-03	0,0012	28,2

66	10849,00	4935,000	2,000	0,01	0,0044	236	7,00	-	-	-	-
----	----------	----------	-------	------	--------	-----	------	---	---	---	---

Площадка	Цех	Источник	Вклад (д. ПДК)	Вклад (мг/куб.м)	Вклад %
1	5	114	9,42E-04	0,0004	8,6
1	1	73	2,53E-03	0,0010	23,0
1	1	106	3,04E-03	0,0012	27,6

16	7053,000	7451,000	2,000	0,01	0,0044	194	7,00	-	-	-	-
----	----------	----------	-------	------	--------	-----	------	---	---	---	---

Площадка	Цех	Источник	Вклад (д. ПДК)	Вклад (мг/куб.м)	Вклад %
1	5	114	7,86E-04	0,0003	7,1
1	1	73	2,65E-03	0,0011	23,8
1	1	106	3,13E-03	0,0013	28,2

7	6363,000	7544,000	2,000	0,01	0,0044	188	7,00	-	-	-	-
---	----------	----------	-------	------	--------	-----	------	---	---	---	---

Площадка	Цех	Источник	Вклад (д. ПДК)	Вклад (мг/куб.м)	Вклад %
1	5	114	7,00E-04	0,0003	6,3
1	1	73	2,69E-03	0,0011	24,2
1	1	106	3,15E-03	0,0013	28,4

67	10744,00	4736,000	2,000	0,01	0,0046	237	7,00	-	-	-	-
----	----------	----------	-------	------	--------	-----	------	---	---	---	---

Площадка	Цех	Источник	Вклад (д. ПДК)	Вклад (мг/куб.м)	Вклад %
1	5	114	9,90E-04	0,0004	8,6
1	1	73	2,66E-03	0,0011	23,2
1	1	106	3,20E-03	0,0013	27,8

15	6922,000	7240,000	2,000	0,01	0,0047	193	7,00	-	-	-	-
----	----------	----------	-------	------	--------	-----	------	---	---	---	---

Площадка	Цех	Источник	Вклад (д. ПДК)	Вклад (мг/куб.м)	Вклад %
1	5	114	8,41E-04	0,0003	7,2

Взам. инв. №  
Подп. и дата  
Инв. № подл.

190274-NS-OOC2.1.3.PP

Лист

39

Изм. Кол.уч. Лист Недок. Подп. Дата

1	1	73	2,80E-03	0,0011	24,0					
1	1	106	3,34E-03	0,0013	28,6					
68	10787,00	4498,000	2,000	0,01	0,0047	240	7,00	-	-	-
Площадка	Цех	Источник	Вклад (д. ПДК)		Вклад (мг/куб.м)		Вклад %			
1	5	114	1,03E-03		0,0004		8,8			
1	1	73	2,74E-03		0,0011		23,4			
1	1	106	3,14E-03		0,0013		26,9			
8	6359,000	7297,000	2,000	0,01	0,0047	188	7,00	-	-	-
Площадка	Цех	Источник	Вклад (д. ПДК)		Вклад (мг/куб.м)		Вклад %			
1	5	114	7,60E-04		0,0003		6,5			
1	1	73	2,87E-03		0,0011		24,4			
1	1	106	3,38E-03		0,0014		28,7			
14	6764,000	7047,000	2,000	0,01	0,0049	192	7,00	-	-	-
Площадка	Цех	Источник	Вклад (д. ПДК)		Вклад (мг/куб.м)		Вклад %			
1	5	114	8,60E-04		0,0003		7,0			
1	1	73	2,98E-03		0,0012		24,3			
1	1	106	3,55E-03		0,0014		28,9			
69	10649,00	4299,000	2,000	0,01	0,0049	241	7,00	-	-	-
Площадка	Цех	Источник	Вклад (д. ПДК)		Вклад (мг/куб.м)		Вклад %			
1	5	114	1,09E-03		0,0004		8,9			
1	1	73	2,90E-03		0,0012		23,6			
1	1	106	3,32E-03		0,0013		27,1			
9	6306,000	7058,000	2,000	0,01	0,0049	188	7,00	-	-	-
Площадка	Цех	Источник	Вклад (д. ПДК)		Вклад (мг/куб.м)		Вклад %			
1	5	114	7,67E-04		0,0003		6,2			
1	1	73	3,07E-03		0,0012		24,8			
1	1	106	3,60E-03		0,0014		29,1			
13	6630,000	6836,000	2,000	0,01	0,0052	191	7,00	-	-	-
Площадка	Цех	Источник	Вклад (д. ПДК)		Вклад (мг/куб.м)		Вклад %			
1	5	114	8,99E-04		0,0004		7,0			
1	1	73	3,17E-03		0,0013		24,6			
1	1	106	3,78E-03		0,0015		29,3			
70	10466,00	4144,000	2,000	0,01	0,0052	241	7,00	-	-	-
Площадка	Цех	Источник	Вклад (д. ПДК)		Вклад (мг/куб.м)		Вклад %			
1	5	114	1,15E-03		0,0005		8,8			
1	1	73	3,10E-03		0,0012		23,8			
1	1	106	3,62E-03		0,0014		27,9			
10	6314,000	6829,000	2,000	0,01	0,0052	188	7,00	-	-	-
Площадка	Цех	Источник	Вклад (д. ПДК)		Вклад (мг/куб.м)		Вклад %			
1	5	114	8,46E-04		0,0003		6,5			
1	1	73	3,25E-03		0,0013		24,9			
1	1	106	3,85E-03		0,0015		29,5			
12	6502,000	6622,000	2,000	0,01	0,0054	190	7,00	-	-	-
Площадка	Цех	Источник	Вклад (д. ПДК)		Вклад (мг/куб.м)		Вклад %			
1	5	114	9,37E-04		0,0004		6,9			
1	1	73	3,38E-03		0,0014		24,9			
1	1	106	4,04E-03		0,0016		29,8			
71	10346,00	3928,000	2,000	0,01	0,0054	242	7,00	-	-	-
Площадка	Цех	Источник	Вклад (д. ПДК)		Вклад (мг/куб.м)		Вклад %			
1	5	114	1,19E-03		0,0005		8,7			
1	1	73	3,27E-03		0,0013		24,0			
1	1	106	3,90E-03		0,0016		28,6			
11	6397,000	6600,000	2,000	0,01	0,0055	189	7,00	-	-	-

Взам. инв. №  
Подп. и дата  
Инв. № подл.

190274-NS-OOC2.1.3.PP

Площадка	Цех	Источник	Вклад (д. ПДК)			Вклад (мг/куб.м)			Вклад %
1	5	114	9,19E-04			0,0004			6,7
1	1	73	3,43E-03			0,0014			25,1
1	1	106	4,09E-03			0,0016			29,9
72	10127,00	3817,000	2,000	0,01	0,0058	242	7,00	-	-
Площадка	Цех	Источник	Вклад (д. ПДК)			Вклад (мг/куб.м)			Вклад %
1	5	114	1,28E-03			0,0005			8,8
1	1	73	3,52E-03			0,0014			24,3
1	1	106	4,16E-03			0,0017			28,8
73	9948,000	3723,000	2,000	0,02	0,0061	242	7,00	-	-
Площадка	Цех	Источник	Вклад (д. ПДК)			Вклад (мг/куб.м)			Вклад %
1	5	114	1,35E-03			0,0005			8,9
1	1	73	3,73E-03			0,0015			24,6
1	1	106	4,41E-03			0,0018			29,1
74	9723,000	3659,000	2,000	0,02	0,0064	242	7,00	-	-
Площадка	Цех	Источник	Вклад (д. ПДК)			Вклад (мг/куб.м)			Вклад %
1	5	114	1,49E-03			0,0006			9,3
1	1	73	4,01E-03			0,0016			25,0
1	1	106	4,55E-03			0,0018			28,4
76	9452,000	3955,000	2,000	0,02	0,0066	237	7,00	-	-
Площадка	Цех	Источник	Вклад (д. ПДК)			Вклад (мг/куб.м)			Вклад %
1	5	114	1,55E-03			0,0006			9,4
1	1	73	4,11E-03			0,0016			25,1
1	1	106	4,74E-03			0,0019			28,8
75	9528,000	3786,000	2,000	0,02	0,0066	239	7,00	-	-
Площадка	Цех	Источник	Вклад (д. ПДК)			Вклад (мг/куб.м)			Вклад %
1	5	114	1,53E-03			0,0006			9,3
1	1	73	4,14E-03			0,0017			25,0
1	1	106	4,83E-03			0,0019			29,3
77	9219,000	4037,000	2,000	0,02	0,0068	234	7,00	-	-
Площадка	Цех	Источник	Вклад (д. ПДК)			Вклад (мг/куб.м)			Вклад %
1	5	114	1,61E-03			0,0006			9,5
1	1	73	4,27E-03			0,0017			25,1
1	1	106	5,07E-03			0,0020			29,8
78	9022,000	4155,000	2,000	0,02	0,0070	232	7,00	-	-
Площадка	Цех	Источник	Вклад (д. ПДК)			Вклад (мг/куб.м)			Вклад %
1	5	114	1,67E-03			0,0007			9,6
1	1	73	4,43E-03			0,0018			25,5
1	1	106	5,03E-03			0,0020			28,9
79	8983,000	3993,000	2,000	0,02	0,0072	233	7,00	-	-
Площадка	Цех	Источник	Вклад (д. ПДК)			Вклад (мг/куб.м)			Вклад %
1	5	114	1,74E-03			0,0007			9,7
1	1	73	4,60E-03			0,0018			25,5
1	1	106	5,33E-03			0,0021			29,6
80	8894,000	3761,000	2,000	0,02	0,0076	235	7,00	-	-
Площадка	Цех	Источник	Вклад (д. ПДК)			Вклад (мг/куб.м)			Вклад %
1	5	114	1,86E-03			0,0007			9,8
1	1	73	4,93E-03			0,0020			25,9
1	1	106	5,61E-03			0,0022			29,5
114	7298,000	-	2,000	0,02	0,0078	332	7,00	-	-
Площадка	Цех	Источник	Вклад (д. ПДК)			Вклад (мг/куб.м)			Вклад %
1	1	75	1,03E-03			0,0004			5,3
1	1	73	5,48E-03			0,0022			28,2

Взам. инв. №  
Подп. и дата  
Инв. № подл.

190274-NS-OOC2.1.3.PP

1	1	106		7,12E-03	0,0028	36,6			
115	7067,000	-	2,000	0,02	0,0078	335	7,00	-	-
Площадка	Цех	Источник	Вклад (д. ПДК)		Вклад (мг/куб.м)		Вклад %		
1	1	75	1,07E-03		0,0004		5,5		
1	1	73	5,52E-03		0,0022		28,2		
1	1	106	7,26E-03		0,0029		37,1		
81	8661,000	3784,000	2,000	0,02	0,0079	233	7,00	-	-
Площадка	Цех	Источник	Вклад (д. ПДК)		Вклад (мг/куб.м)		Вклад %		
1	5	114	1,97E-03		0,0008		9,9		
1	1	73	5,22E-03		0,0021		26,3		
1	1	106	5,83E-03		0,0023		29,4		
113	7388,000	-	2,000	0,02	0,0080	329	7,00	-	-
Площадка	Цех	Источник	Вклад (д. ПДК)		Вклад (мг/куб.м)		Вклад %		
1	1	75	1,09E-03		0,0004		5,4		
1	1	73	5,71E-03		0,0023		28,5		
1	1	106	7,45E-03		0,0030		37,1		
112	7530,000	-	2,000	0,02	0,0081	326	7,00	-	-
Площадка	Цех	Источник	Вклад (д. ПДК)		Вклад (мг/куб.м)		Вклад %		
1	1	75	1,09E-03		0,0004		5,4		
1	1	73	5,83E-03		0,0023		28,7		
1	1	106	7,52E-03		0,0030		37,0		
116	6901,000	-	2,000	0,02	0,0083	337	7,00	-	-
Площадка	Цех	Источник	Вклад (д. ПДК)		Вклад (мг/куб.м)		Вклад %		
1	1	75	1,11E-03		0,0004		5,3		
1	1	73	5,94E-03		0,0024		28,6		
1	1	106	7,78E-03		0,0031		37,4		
82	8521,000	3596,000	2,000	0,02	0,0084	233	7,00	-	-
Площадка	Цех	Источник	Вклад (д. ПДК)		Вклад (мг/куб.м)		Вклад %		
1	5	114	2,08E-03		0,0008		9,9		
1	1	73	5,52E-03		0,0022		26,2		
1	1	106	6,60E-03		0,0026		31,4		
111	7450,000	-	2,000	0,02	0,0086	324	7,00	-	-
Площадка	Цех	Источник	Вклад (д. ПДК)		Вклад (мг/куб.м)		Вклад %		
1	1	75	1,21E-03		0,0005		5,6		
1	1	73	6,27E-03		0,0025		29,0		
1	1	106	8,29E-03		0,0033		38,4		
130	7453,000	-	2,000	0,02	0,0086	324	7,00	-	-
Площадка	Цех	Источник	Вклад (д. ПДК)		Вклад (мг/куб.м)		Вклад %		
1	1	75	1,21E-03		0,0005		5,6		
1	1	73	6,28E-03		0,0025		29,0		
1	1	106	8,29E-03		0,0033		38,3		
83	8317,000	3607,000	2,000	0,02	0,0088	231	7,00	-	-
Площадка	Цех	Источник	Вклад (д. ПДК)		Вклад (мг/куб.м)		Вклад %		
1	5	114	2,21E-03		0,0009		10,1		
1	1	73	5,83E-03		0,0023		26,5		
1	1	106	6,91E-03		0,0028		31,5		
129	7598,000	-	2,000	0,02	0,0088	320	7,00	-	-
Площадка	Цех	Источник	Вклад (д. ПДК)		Вклад (мг/куб.м)		Вклад %		
1	1	75	1,23E-03		0,0005		5,6		
1	1	73	6,43E-03		0,0026		29,2		
1	1	106	8,45E-03		0,0034		38,4		
117	6775,000	-	2,000	0,02	0,0089	337	7,00	-	-
Площадка	Цех	Источник	Вклад (д. ПДК)		Вклад (мг/куб.м)		Вклад %		

Инва. № подл. | Подп. и дата | Взам. инв. №

190274-NS-OOC2.1.3.PP

1	1	75	1,22E-03	0,0005	5,5						
1	1	73	6,47E-03	0,0026	29,1						
1	1	106	8,53E-03	0,0034	38,4						
128	7623,000	-942,000	2,000	0,02	0,0092	317	7,00	-	-	-	-
Площадка	Цех	Источник	Вклад (д. ПДК)		Вклад (мг/куб.м)		Вклад %				
1	1	75	1,29E-03		0,0005		5,6				
1	1	73	6,84E-03		0,0027		29,7				
1	1	106	8,87E-03		0,0035		38,6				
84	8148,000	3479,000	2,000	0,02	0,0093	231	7,00	-	-	-	-
Площадка	Цех	Источник	Вклад (д. ПДК)		Вклад (мг/куб.м)		Вклад %				
1	5	114	2,37E-03		0,0009		10,2				
1	1	73	6,27E-03		0,0025		27,0				
1	1	106	7,35E-03		0,0029		31,7				
118	6629,000	-	2,000	0,02	0,0095	338	7,00	-	-	-	-
Площадка	Цех	Источник	Вклад (д. ПДК)		Вклад (мг/куб.м)		Вклад %				
1	1	75	1,31E-03		0,0005		5,5				
1	1	73	7,02E-03		0,0028		29,7				
1	1	106	9,28E-03		0,0037		39,2				
85	8018,000	3401,000	2,000	0,02	0,0096	231	7,00	-	-	-	-
Площадка	Цех	Источник	Вклад (д. ПДК)		Вклад (мг/куб.м)		Вклад %				
1	5	114	2,49E-03		0,0010		10,3				
1	1	73	6,66E-03		0,0027		27,6				
1	1	106	7,54E-03		0,0030		31,3				
127	7552,000	-704,000	2,000	0,02	0,0097	315	7,00	-	-	-	-
Площадка	Цех	Источник	Вклад (д. ПДК)		Вклад (мг/куб.м)		Вклад %				
1	1	75	1,37E-03		0,0005		5,6				
1	1	73	7,39E-03		0,0030		30,4				
1	1	106	9,46E-03		0,0038		38,9				
103	8036,000	162,000	2,000	0,02	0,0099	295	7,00	-	-	-	-
Площадка	Цех	Источник	Вклад (д. ПДК)		Вклад (мг/куб.м)		Вклад %				
1	1	75	1,44E-03		0,0006		5,8				
1	1	73	7,63E-03		0,0031		30,7				
1	1	106	9,38E-03		0,0038		37,8				
119	6489,000	-	2,000	0,03	0,0101	339	7,00	-	-	-	-
Площадка	Цех	Источник	Вклад (д. ПДК)		Вклад (мг/куб.м)		Вклад %				
1	1	75	1,41E-03		0,0006		5,6				
1	1	73	7,62E-03		0,0030		30,2				
1	1	106	0,01		0,0040		40,0				
104	7890,000	-4,000	2,000	0,03	0,0101	299	7,00	-	-	-	-
Площадка	Цех	Источник	Вклад (д. ПДК)		Вклад (мг/куб.м)		Вклад %				
1	1	75	1,47E-03		0,0006		5,8				
1	1	73	7,68E-03		0,0031		30,4				
1	1	106	9,85E-03		0,0039		39,0				
86	7890,000	3214,000	2,000	0,03	0,0102	232	7,00	-	-	-	-
Площадка	Цех	Источник	Вклад (д. ПДК)		Вклад (мг/куб.м)		Вклад %				
1	5	114	2,65E-03		0,0011		10,4				
1	1	73	7,12E-03		0,0028		28,0				
1	1	106	8,16E-03		0,0033		32,1				
105	7760,000	-86,000	2,000	0,03	0,0103	302	7,00	-	-	-	-
Площадка	Цех	Источник	Вклад (д. ПДК)		Вклад (мг/куб.м)		Вклад %				
1	1	75	1,49E-03		0,0006		5,8				
1	1	73	7,90E-03		0,0032		30,7				
1	1	106	0,01		0,0040		39,2				

Взам. инв. №  
Подп. и дата  
Инв. № подл.

Изм.	Кол.уч.	Лист	Недоп.	Подп.	Дата
------	---------	------	--------	-------	------

190274-NS-OOC2.1.3.PP

106	7625,000	-289,000	2,000	0,03	0,0103	307	7,00	-	-	-	-
-----	----------	----------	-------	------	--------	-----	------	---	---	---	---

Площадка	Цех	Источник	Вклад (д. ПДК)	Вклад (мг/куб.м)	Вклад %
1	1	75	1,49E-03	0,0006	5,8
1	1	73	7,85E-03	0,0031	30,4
1	1	106	0,01	0,0041	39,8

102	7935,000	380,000	2,000	0,03	0,0104	291	7,00	-	-	-	-
-----	----------	---------	-------	------	--------	-----	------	---	---	---	---

Площадка	Цех	Источник	Вклад (д. ПДК)	Вклад (мг/куб.м)	Вклад %
1	1	75	1,52E-03	0,0006	5,9
1	1	73	7,93E-03	0,0032	30,6
1	1	106	0,01	0,0041	39,2

126	7416,000	-496,000	2,000	0,03	0,0104	313	7,00	-	-	-	-
-----	----------	----------	-------	------	--------	-----	------	---	---	---	---

Площадка	Цех	Источник	Вклад (д. ПДК)	Вклад (мг/куб.м)	Вклад %
1	1	75	1,51E-03	0,0006	5,8
1	1	73	7,85E-03	0,0031	30,2
1	1	106	0,01	0,0042	40,5

87	7870,000	3020,000	2,000	0,03	0,0105	235	7,00	-	-	-	-
----	----------	----------	-------	------	--------	-----	------	---	---	---	---

Площадка	Цех	Источник	Вклад (д. ПДК)	Вклад (мг/куб.м)	Вклад %
1	5	114	2,70E-03	0,0011	10,3
1	1	73	7,48E-03	0,0030	28,5
1	1	106	8,34E-03	0,0033	31,8

120	6442,000	-4000,000	2,000	0,03	0,0108	338	7,00	-	-	-	-
-----	----------	-----------	-------	------	--------	-----	------	---	---	---	---

Площадка	Цех	Источник	Вклад (д. ПДК)	Вклад (мг/куб.м)	Вклад %
1	1	75	1,52E-03	0,0006	5,6
1	1	73	8,29E-03	0,0033	30,8
1	1	106	0,01	0,0044	40,9

101	7853,000	616,000	2,000	0,03	0,0108	287	7,00	-	-	-	-
-----	----------	---------	-------	------	--------	-----	------	---	---	---	---

Площадка	Цех	Источник	Вклад (д. ПДК)	Вклад (мг/куб.м)	Вклад %
1	1	75	1,60E-03	0,0006	5,9
1	1	73	8,47E-03	0,0034	31,5
1	1	106	0,01	0,0041	38,2

107	7390,000	-259,000	2,000	0,03	0,0109	310	7,00	-	-	-	-
-----	----------	----------	-------	------	--------	-----	------	---	---	---	---

Площадка	Цех	Источник	Вклад (д. ПДК)	Вклад (мг/куб.м)	Вклад %
1	1	75	1,58E-03	0,0006	5,8
1	1	73	8,47E-03	0,0034	31,1
1	1	106	0,01	0,0044	40,1

88	7763,000	2815,000	2,000	0,03	0,0110	237	7,00	-	-	-	-
----	----------	----------	-------	------	--------	-----	------	---	---	---	---

Площадка	Цех	Источник	Вклад (д. ПДК)	Вклад (мг/куб.м)	Вклад %
1	5	114	2,69E-03	0,0011	9,8
1	1	73	7,94E-03	0,0032	29,0
1	1	106	9,00E-03	0,0036	32,8

98	7825,000	1236,000	2,000	0,03	0,0110	272	7,00	-	-	-	-
----	----------	----------	-------	------	--------	-----	------	---	---	---	---

Площадка	Цех	Источник	Вклад (д. ПДК)	Вклад (мг/куб.м)	Вклад %
1	1	75	1,64E-03	0,0007	6,0
1	1	73	8,62E-03	0,0034	31,5
1	1	106	0,01	0,0043	38,9

100	7770,000	852,000	2,000	0,03	0,0111	282	7,00	-	-	-	-
-----	----------	---------	-------	------	--------	-----	------	---	---	---	---

Площадка	Цех	Источник	Вклад (д. ПДК)	Вклад (мг/куб.м)	Вклад %
1	1	75	1,67E-03	0,0007	6,0
1	1	73	8,84E-03	0,0035	31,9
1	1	106	0,01	0,0042	38,2

149	7807,000	2168,500	2,000	0,03	0,0111	251	7,00	-	-	-	-
-----	----------	----------	-------	------	--------	-----	------	---	---	---	---

Площадка	Цех	Источник	Вклад (д. ПДК)	Вклад (мг/куб.м)	Вклад %
1	1	75	1,60E-03	0,0006	5,8

Взам. инв. №  
Подп. и дата  
Инв. № подл.

190274-NS-OOC2.1.3.PP

Лист

44

Изм. Кол.уч. Лист Недок. Подп. Дата





Площадка	Цех	Источник	Вклад (д. ПДК)			Вклад (мг/куб.м)		Вклад %		
1	1	75	1,72E-03			0,0007		5,9		
1	1	73	8,70E-03			0,0035		30,0		
1	1	106	0,01			0,0049		42,0		
91	7506,000	2182,000	2,000	0,03	0,0116	248	7,00	-	-	-
Площадка	Цех	Источник	Вклад (д. ПДК)			Вклад (мг/куб.м)		Вклад %		
1	1	75	1,73E-03			0,0007		6,0		
1	1	106	9,49E-03			0,0038		32,7		
1	1	73	9,55E-03			0,0038		32,9		
95	7470,000	1460,000	2,000	0,03	0,0116	266	7,00	-	-	-
Площадка	Цех	Источник	Вклад (д. ПДК)			Вклад (мг/куб.м)		Вклад %		
1	1	75	1,80E-03			0,0007		6,2		
1	1	73	9,56E-03			0,0038		32,9		
1	1	106	0,01			0,0045		39,1		
124	6965,000	-331,000	2,000	0,03	0,0117	318	7,00	-	-	-
Площадка	Цех	Источник	Вклад (д. ПДК)			Вклад (мг/куб.м)		Вклад %		
1	1	75	1,71E-03			0,0007		5,8		
1	1	73	9,10E-03			0,0036		31,1		
1	1	106	0,01			0,0049		41,8		
93	7349,000	1881,000	2,000	0,03	0,0117	254	7,00	-	-	-
Площадка	Цех	Источник	Вклад (д. ПДК)			Вклад (мг/куб.м)		Вклад %		
1	1	75	1,84E-03			0,0007		6,3		
1	1	73	0,01			0,0040		34,5		
1	1	106	0,01			0,0041		35,4		
94	7308,000	1636,000	2,000	0,03	0,0118	261	7,00	-	-	-
Площадка	Цех	Источник	Вклад (д. ПДК)			Вклад (мг/куб.м)		Вклад %		
1	1	75	1,90E-03			0,0008		6,5		
1	1	73	0,01			0,0041		35,3		
1	1	106	0,01			0,0042		35,7		
156	7305,800	1623,630	2,000	0,03	0,0118	261	7,00	-	-	-
Площадка	Цех	Источник	Вклад (д. ПДК)			Вклад (мг/куб.м)		Вклад %		
1	1	75	1,88E-03			0,0008		6,4		
1	1	73	0,01			0,0041		34,6		
1	1	106	0,01			0,0044		37,3		
122	6545,000	-569,000	2,000	0,03	0,0118	331	7,00	-	-	-
Площадка	Цех	Источник	Вклад (д. ПДК)			Вклад (мг/куб.м)		Вклад %		
1	1	75	1,68E-03			0,0007		5,7		
1	1	73	9,42E-03			0,0038		31,9		
1	1	106	0,01			0,0050		42,2		
152	6124,260	3353,800	2,000	0,03	0,0118	197	7,00	-	-	-
Площадка	Цех	Источник	Вклад (д. ПДК)			Вклад (мг/куб.м)		Вклад %		
1	1	110	1,59E-03			0,0006		5,4		
1	1	73	9,77E-03			0,0039		33,0		
1	1	106	0,01			0,0046		38,9		
109	6990,000	-222,000	2,000	0,03	0,0119	315	7,00	-	-	-
Площадка	Цех	Источник	Вклад (д. ПДК)			Вклад (мг/куб.м)		Вклад %		
1	1	75	1,76E-03			0,0007		5,9		
1	1	73	9,01E-03			0,0036		30,4		
1	1	106	0,01			0,0050		42,3		
92	7300,000	2126,000	2,000	0,03	0,0119	247	7,00	-	-	-
Площадка	Цех	Источник	Вклад (д. ПДК)			Вклад (мг/куб.м)		Вклад %		
1	1	75	1,82E-03			0,0007		6,1		
1	1	106	0,01			0,0040		33,7		

Взам. инв. №  
 Подп. и дата  
 Инв. № подл.

190274-NS-OOC2.1.3.PP



1	1	75	2,04E-03	0,0008	6,5						
1	1	73	0,01	0,0042	33,5						
1	1	106	0,01	0,0049	38,9						
154	6997,510	2654,500	2,000	0,03	0,0126	228	7,00	-	-	-	-
Площадка	Цех	Источник	Вклад (д. ПДК)			Вклад (мг/куб.м)		Вклад %			
1	5	114	3,54E-03			0,0014		11,2			
1	1	73	9,48E-03			0,0038		30,0			
1	1	106	0,01			0,0046		36,7			
142	4517,000	-339,000	2,000	0,03	0,0128	31	7,00	-	-	-	-
Площадка	Цех	Источник	Вклад (д. ПДК)			Вклад (мг/куб.м)		Вклад %			
1	5	114	1,89E-03			0,0008		5,9			
1	1	73	9,66E-03			0,0039		30,2			
1	1	106	0,01			0,0050		39,2			
134	6088,000	-372,000	2,000	0,03	0,0130	341	7,00	-	-	-	-
Площадка	Цех	Источник	Вклад (д. ПДК)			Вклад (мг/куб.м)		Вклад %			
1	1	75	1,74E-03			0,0007		5,4			
1	1	73	0,01			0,0043		32,8			
1	1	106	0,01			0,0056		43,5			
141	4766,000	-351,000	2,000	0,03	0,0130	24	7,00	-	-	-	-
Площадка	Цех	Источник	Вклад (д. ПДК)			Вклад (мг/куб.м)		Вклад %			
1	1	110	1,87E-03			0,0007		5,7			
1	1	73	0,01			0,0040		30,9			
1	1	106	0,01			0,0052		40,0			
163	4328,720	442,910	2,000	0,03	0,0131	53	7,00	-	-	-	-
Площадка	Цех	Источник	Вклад (д. ПДК)			Вклад (мг/куб.м)		Вклад %			
1	5	114	2,75E-03			0,0011		8,4			
1	1	73	0,01			0,0043		32,8			
1	1	106	0,01			0,0047		36,2			
140	5012,000	-333,000	2,000	0,03	0,0133	17	7,00	-	-	-	-
Площадка	Цех	Источник	Вклад (д. ПДК)			Вклад (мг/куб.м)		Вклад %			
1	1	110	1,92E-03			0,0008		5,8			
1	1	73	0,01			0,0041		31,1			
1	1	106	0,01			0,0055		41,6			
146	5623,000	-384,500	2,000	0,03	0,0134	356	7,00	-	-	-	-
Площадка	Цех	Источник	Вклад (д. ПДК)			Вклад (мг/куб.м)		Вклад %			
1	1	110	1,86E-03			0,0007		5,6			
1	1	73	0,01			0,0043		32,5			
1	1	106	0,01			0,0057		42,8			
136	5873,000	-272,000	2,000	0,03	0,0135	347	7,00	-	-	-	-
Площадка	Цех	Источник	Вклад (д. ПДК)			Вклад (мг/куб.м)		Вклад %			
1	1	110	1,79E-03			0,0007		5,3			
1	1	73	0,01			0,0045		33,0			
1	1	106	0,01			0,0059		43,7			
137	5631,000	-318,000	2,000	0,03	0,0135	356	7,00	-	-	-	-
Площадка	Цех	Источник	Вклад (д. ПДК)			Вклад (мг/куб.м)		Вклад %			
1	1	110	1,83E-03			0,0007		5,4			
1	1	73	0,01			0,0044		32,3			
1	1	106	0,01			0,0059		43,5			
135	6036,000	-134,000	2,000	0,03	0,0137	340	7,00	-	-	-	-
Площадка	Цех	Источник	Вклад (д. ПДК)			Вклад (мг/куб.м)		Вклад %			
1	1	75	1,78E-03			0,0007		5,2			
1	1	73	0,01			0,0046		33,6			
1	1	106	0,02			0,0061		44,3			

Взам. инв. №  
Подп. и дата  
Инв. № подл.

190274-NS-OOC2.1.3.PP

139	5242,000	-247,000	2,000	0,03	0,0137	10	7,00	-	-	-	-
-----	----------	----------	-------	------	--------	----	------	---	---	---	---

Площадка	Цех	Источник	Вклад (д. ПДК)	Вклад (мг/куб.м)	Вклад %
1	1	110	1,96E-03	0,0008	5,7
1	1	73	0,01	0,0043	31,6
1	1	106	0,01	0,0058	42,7

162	4794,320	152,210	2,000	0,03	0,0137	32	7,00	-	-	-	-
-----	----------	---------	-------	------	--------	----	------	---	---	---	---

Площадка	Цех	Источник	Вклад (д. ПДК)	Вклад (мг/куб.м)	Вклад %
1	1	110	2,06E-03	0,0008	6,0
1	1	73	0,01	0,0042	30,5
1	1	106	0,01	0,0057	41,7

148	5666,000	-268,500	2,000	0,03	0,0137	354	7,00	-	-	-	-
-----	----------	----------	-------	------	--------	-----	------	---	---	---	---

Площадка	Цех	Источник	Вклад (д. ПДК)	Вклад (мг/куб.м)	Вклад %
1	1	110	1,90E-03	0,0008	5,6
1	1	73	0,01	0,0045	32,9
1	1	106	0,01	0,0059	43,1

138	5405,000	-227,000	2,000	0,03	0,0138	4	7,00	-	-	-	-
-----	----------	----------	-------	------	--------	---	------	---	---	---	---

Площадка	Цех	Источник	Вклад (д. ПДК)	Вклад (мг/куб.м)	Вклад %
1	1	110	1,95E-03	0,0008	5,6
1	1	73	0,01	0,0044	32,1
1	1	106	0,01	0,0059	43,0

158	6717,410	676,330	2,000	0,03	0,0140	297	7,00	-	-	-	-
-----	----------	---------	-------	------	--------	-----	------	---	---	---	---

Площадка	Цех	Источник	Вклад (д. ПДК)	Вклад (мг/куб.м)	Вклад %
1	6	178	2,30E-03	0,0009	6,6
1	1	73	0,01	0,0042	29,9
1	1	106	0,01	0,0059	41,9

161	5299,030	-79,830	2,000	0,04	0,0141	8	7,00	-	-	-	-
-----	----------	---------	-------	------	--------	---	------	---	---	---	---

Площадка	Цех	Источник	Вклад (д. ПДК)	Вклад (мг/куб.м)	Вклад %
1	1	110	2,07E-03	0,0008	5,9
1	1	73	0,01	0,0047	33,2
1	1	106	0,01	0,0058	41,3

159	6322,150	273,150	2,000	0,04	0,0142	321	7,00	-	-	-	-
-----	----------	---------	-------	------	--------	-----	------	---	---	---	---

Площадка	Цех	Источник	Вклад (д. ПДК)	Вклад (мг/куб.м)	Вклад %
1	1	75	2,12E-03	0,0008	6,0
1	1	73	0,01	0,0046	32,4
1	1	106	0,02	0,0064	45,0

160	5853,780	-40,640	2,000	0,04	0,0142	345	7,00	-	-	-	-
-----	----------	---------	-------	------	--------	-----	------	---	---	---	---

Площадка	Цех	Источник	Вклад (д. ПДК)	Вклад (мг/куб.м)	Вклад %
1	1	110	1,91E-03	0,0008	5,4
1	1	73	0,01	0,0048	33,7
1	1	106	0,02	0,0063	44,2

**Вещество: 0337 Углерод оксид**

№	Коорд X(м)	Коорд Y(м)	Выс-сота (м)	Кон-центр. (д. ПДК)	Концентр. (мг/куб.м)	Напр. ветра	Скор. ветра	Фон		Фон до исключе-		ГМ С
								доли ПДК	мг/куб.м	до	мг/куб.м	
41	11514,00	10284,00	2,000	4,05E-03	0,0203	214	7,00	-	-	-	-	3

Площадка	Цех	Источник	Вклад (д. ПДК)	Вклад (мг/куб.м)	Вклад %
1	1	106	5,97E-04	0,0030	14,7
1	1	499	8,18E-04	0,0041	20,2
1	1	500	8,61E-04	0,0043	21,3

40	11285,00	10380,00	2,000	4,07E-03	0,0204	212	7,00	-	-	-	-	3
----	----------	----------	-------	----------	--------	-----	------	---	---	---	---	---

Площадка	Цех	Источник	Вклад (д. ПДК)	Вклад (мг/куб.м)	Вклад %
1	1	106	6,04E-04	0,0030	14,8

Взам. инв. №  
Подп. и дата  
Инв. № подл.

190274-NS-OOC2.1.3.PP

Лист

49

Изм. Кол.уч. Лист Недок. Подп. Дата

	1	1	499		8,11E-04			0,0041	19,9	
	1	1	500		8,69E-04			0,0043	21,3	
44	12037,00	9777,000	2,000	4,10E-03	0,0205	218	7,00	-	-	3
	Площадка	Цех	Источник		Вклад (д. ПДК)			Вклад (мг/куб.м)	Вклад	
	1	1	106		6,07E-04			0,0030	14,8	
	1	1	499		8,27E-04			0,0041	20,1	
	1	1	500		8,67E-04			0,0043	21,1	
42	11642,00	10072,00	2,000	4,11E-03	0,0206	215	7,00	-	-	3
	Площадка	Цех	Источник		Вклад (д. ПДК)			Вклад (мг/куб.м)	Вклад	
	1	1	106		6,10E-04			0,0030	14,8	
	1	1	499		8,24E-04			0,0041	20,0	
	1	1	500		8,73E-04			0,0044	21,2	
43	11838,00	9926,000	2,000	4,11E-03	0,0206	216	7,00	-	-	3
	Площадка	Цех	Источник		Вклад (д. ПДК)			Вклад (мг/куб.м)	Вклад	
	1	1	106		6,12E-04			0,0031	14,9	
	1	1	499		8,20E-04			0,0041	19,9	
	1	1	500		8,75E-04			0,0044	21,3	
45	12180,00	9573,000	2,000	4,15E-03	0,0208	219	7,00	-	-	3
	Площадка	Цех	Источник		Вклад (д. ПДК)			Вклад (мг/куб.м)	Вклад	
	1	1	106		6,18E-04			0,0031	14,9	
	1	1	499		8,31E-04			0,0042	20,0	
	1	1	500		8,79E-04			0,0044	21,2	
39	11046,00	10338,00	2,000	4,16E-03	0,0208	211	7,00	-	-	3
	Площадка	Цех	Источник		Вклад (д. ПДК)			Вклад (мг/куб.м)	Вклад	
	1	1	106		6,22E-04			0,0031	15,0	
	1	1	499		8,23E-04			0,0041	19,8	
	1	1	500		8,84E-04			0,0044	21,3	
38	10800,00	10387,00	2,000	4,21E-03	0,0210	210	7,00	-	-	3
	Площадка	Цех	Источник		Вклад (д. ПДК)			Вклад (мг/куб.м)	Вклад	
	1	1	106		6,31E-04			0,0032	15,0	
	1	1	499		8,36E-04			0,0042	19,9	
	1	1	500		8,91E-04			0,0045	21,2	
46	12272,00	9343,000	2,000	4,22E-03	0,0211	220	7,00	-	-	3
	Площадка	Цех	Источник		Вклад (д. ПДК)			Вклад (мг/куб.м)	Вклад	
	1	1	106		6,33E-04			0,0032	15,0	
	1	1	499		8,38E-04			0,0042	19,8	
	1	1	500		8,91E-04			0,0045	21,1	
37	10555,00	10353,00	2,000	4,29E-03	0,0215	209	7,00	-	-	3
	Площадка	Цех	Источник		Вклад (д. ПДК)			Вклад (мг/куб.м)	Вклад	
	1	1	106		6,49E-04			0,0032	15,1	
	1	1	499		8,49E-04			0,0042	19,8	
	1	1	500		9,05E-04			0,0045	21,1	
47	12336,00	9101,000	2,000	4,30E-03	0,0215	221	7,00	-	-	3
	Площадка	Цех	Источник		Вклад (д. ПДК)			Вклад (мг/куб.м)	Вклад	
	1	1	106		6,50E-04			0,0032	15,1	
	1	1	499		8,47E-04			0,0042	19,7	
	1	1	500		9,06E-04			0,0045	21,1	
48	12372,00	8854,000	2,000	4,39E-03	0,0219	222	7,00	-	-	3
	Площадка	Цех	Источник		Вклад (д. ПДК)			Вклад (мг/куб.м)	Вклад	
	1	1	106		6,70E-04			0,0033	15,3	
	1	1	499		8,58E-04			0,0043	19,6	
	1	1	500		9,21E-04			0,0046	21,0	
36	10321,00	10277,00	2,000	4,39E-03	0,0220	208	7,00	-	-	3

Взам. инв. №

Подп. и дата

Инв. № подл.

190274-NS-OOC2.1.3.PP

Лист

50

Изм. Кол.уч. Лист Недок. Подп. Дата

Формат А4

Площадка	Цех	Источник	Вклад (д. ПДК)			Вклад (мг/куб.м)			Вклад		
1	1	106	6,70E-04			0,0034			15,3		
1	1	499	8,62E-04			0,0043			19,6		
1	1	500	9,22E-04			0,0046			21,0		
49	12338,00	8609,000	2,000	4,51E-03	0,0226	223	7,00	-	-	-	3
Площадка	Цех	Источник	Вклад (д. ПДК)			Вклад (мг/куб.м)			Вклад		
1	1	106	6,95E-04			0,0035			15,4		
1	1	499	8,78E-04			0,0044			19,5		
1	1	500	9,39E-04			0,0047			20,8		
35	10139,00	10113,00	2,000	4,52E-03	0,0226	208	7,00	-	-	-	3
Площадка	Цех	Источник	Вклад (д. ПДК)			Вклад (мг/куб.м)			Вклад		
1	1	106	6,96E-04			0,0035			15,4		
1	1	499	8,88E-04			0,0044			19,7		
1	1	500	9,40E-04			0,0047			20,8		
34	9872,000	10080,00	2,000	4,62E-03	0,0231	206	7,00	-	-	-	3
Площадка	Цех	Источник	Вклад (д. ПДК)			Вклад (мг/куб.м)			Вклад		
1	1	106	7,20E-04			0,0036			15,6		
1	1	499	8,89E-04			0,0044			19,2		
1	1	500	9,59E-04			0,0048			20,8		
50	12272,00	8370,000	2,000	4,64E-03	0,0232	224	7,00	-	-	-	3
Площадка	Цех	Источник	Вклад (д. ПДК)			Вклад (мг/куб.м)			Вклад		
1	1	106	7,21E-04			0,0036			15,5		
1	1	499	9,00E-04			0,0045			19,4		
1	1	500	9,55E-04			0,0048			20,6		
33	9655,000	9964,000	2,000	4,74E-03	0,0237	205	7,00	-	-	-	3
Площадка	Цех	Источник	Вклад (д. ПДК)			Вклад (мг/куб.м)			Вклад		
1	1	106	7,48E-04			0,0037			15,8		
1	1	499	9,01E-04			0,0045			19,0		
1	1	500	9,78E-04			0,0049			20,7		
51	12234,00	8132,000	2,000	4,76E-03	0,0238	225	7,00	-	-	-	3
Площадка	Цех	Источник	Вклад (д. ПДК)			Вклад (мг/куб.м)			Вклад		
1	1	106	7,46E-04			0,0037			15,7		
1	1	499	9,18E-04			0,0046			19,3		
1	1	500	9,70E-04			0,0048			20,4		
32	9460,000	9811,000	2,000	4,88E-03	0,0244	205	7,00	-	-	-	3
Площадка	Цех	Источник	Вклад (д. ПДК)			Вклад (мг/куб.м)			Вклад		
1	1	106	7,80E-04			0,0039			16,0		
1	1	499	9,35E-04			0,0047			19,1		
1	1	500	1,00E-03			0,0050			20,5		
52	12186,00	7887,000	2,000	4,90E-03	0,0245	225	7,00	-	-	-	3
Площадка	Цех	Источник	Вклад (д. ПДК)			Вклад (мг/куб.м)			Вклад		
1	1	106	7,86E-04			0,0039			16,0		
1	1	499	9,23E-04			0,0046			18,8		
1	1	500	1,00E-03			0,0050			20,5		
31	9304,000	9618,000	2,000	5,05E-03	0,0252	204	7,00	-	-	-	3
Площадка	Цех	Источник	Вклад (д. ПДК)			Вклад (мг/куб.м)			Вклад		
1	1	106	8,19E-04			0,0041			16,2		
1	1	499	9,42E-04			0,0047			18,7		
1	1	500	1,03E-03			0,0051			20,3		
53	12086,00	7660,000	2,000	5,08E-03	0,0254	226	7,00	-	-	-	3
Площадка	Цех	Источник	Вклад (д. ПДК)			Вклад (мг/куб.м)			Вклад		
1	1	106	8,20E-04			0,0041			16,2		
1	1	499	9,52E-04			0,0048			18,8		

Взам. инв. №  
 Подп. и дата  
 Инв. № подл.

190274-NS-OOC2.1.3.PP







19	7497,000	8042,000	2,000	6,89E-03	0,0344	196	7,00	-	-	-	3
Площадка	Цех	Источник	Вклад (д. ПДК)		Вклад (мг/куб.м)		Вклад				
1	1	499	1,14E-03		0,0057		16,6				
1	1	500	1,27E-03		0,0064		18,5				
1	1	106	1,29E-03		0,0065		18,8				
2	5319,000	8009,000	2,000	7,11E-03	0,0356	178	7,00	-	-	-	3
Площадка	Цех	Источник	Вклад (д. ПДК)		Вклад (мг/куб.м)		Вклад				
1	1	499	1,18E-03		0,0059		16,6				
1	1	500	1,31E-03		0,0066		18,4				
1	1	106	1,39E-03		0,0070		19,6				
64	11091,00	5371,000	2,000	7,12E-03	0,0356	234	7,00	-	-	-	3
Площадка	Цех	Источник	Вклад (д. ПДК)		Вклад (мг/куб.м)		Вклад				
1	1	499	1,17E-03		0,0058		16,4				
1	1	500	1,28E-03		0,0064		18,0				
1	1	106	1,33E-03		0,0067		18,8				
18	7316,000	7874,000	2,000	7,12E-03	0,0356	195	7,00	-	-	-	3
Площадка	Цех	Источник	Вклад (д. ПДК)		Вклад (мг/куб.м)		Вклад				
1	1	499	1,16E-03		0,0058		16,3				
1	1	500	1,30E-03		0,0065		18,3				
1	1	106	1,36E-03		0,0068		19,1				
1	5087,000	7926,000	2,000	7,18E-03	0,0359	176	7,00	-	-	-	3
Площадка	Цех	Источник	Вклад (д. ПДК)		Вклад (мг/куб.м)		Вклад				
1	1	499	1,19E-03		0,0059		16,5				
1	1	500	1,32E-03		0,0066		18,4				
1	1	106	1,42E-03		0,0071		19,8				
3	5561,000	7960,000	2,000	7,19E-03	0,0360	180	7,00	-	-	-	3
Площадка	Цех	Источник	Вклад (д. ПДК)		Вклад (мг/куб.м)		Вклад				
1	1	499	1,18E-03		0,0059		16,4				
1	1	500	1,32E-03		0,0066		18,3				
1	1	106	1,41E-03		0,0071		19,6				
4	5744,000	7801,000	2,000	7,36E-03	0,0368	181	7,00	-	-	-	3
Площадка	Цех	Источник	Вклад (д. ПДК)		Вклад (мг/куб.м)		Вклад				
1	1	499	1,16E-03		0,0058		15,8				
1	1	500	1,32E-03		0,0066		17,9				
1	1	106	1,46E-03		0,0073		19,8				
5	5991,000	7809,000	2,000	7,37E-03	0,0368	184	7,00	-	-	-	3
Площадка	Цех	Источник	Вклад (д. ПДК)		Вклад (мг/куб.м)		Вклад				
1	1	499	1,20E-03		0,0060		16,3				
1	1	500	1,34E-03		0,0067		18,2				
1	1	106	1,46E-03		0,0073		19,9				
65	10980,00	5148,000	2,000	7,38E-03	0,0369	235	7,00	-	-	-	3
Площадка	Цех	Источник	Вклад (д. ПДК)		Вклад (мг/куб.м)		Вклад				
1	1	499	1,19E-03		0,0059		16,1				
1	1	500	1,30E-03		0,0065		17,7				
1	1	106	1,41E-03		0,0070		19,1				
17	7176,000	7668,000	2,000	7,39E-03	0,0369	194	7,00	-	-	-	3
Площадка	Цех	Источник	Вклад (д. ПДК)		Вклад (мг/куб.м)		Вклад				
1	1	499	1,17E-03		0,0059		15,9				
1	1	500	1,33E-03		0,0066		18,0				
1	1	106	1,44E-03		0,0072		19,5				
6	6229,000	7745,000	2,000	7,44E-03	0,0372	186	7,00	-	-	-	3
Площадка	Цех	Источник	Вклад (д. ПДК)		Вклад (мг/куб.м)		Вклад				
1	1	499	1,20E-03		0,0060		16,1				

Взам. инв. №

Подп. и дата

Инв. № подл.

190274-NS-OOC2.1.3.PP

Лист

54

Изм. Кол.уч. Лист Недок. Подп. Дата

	1		1	500		1,34E-03		0,0067	18,0	
	1		1	106		1,48E-03		0,0074	19,9	
66	10849,00	4935,000	2,000	7,67E-03	0,0383	236	7,00	-	-	3
	Площадка	Цех	Источник	Вклад (д. ПДК)	Вклад (мг/куб.м)	Вклад				
	1		1	499	1,21E-03			0,0061	15,8	
	1		1	500	1,33E-03			0,0066	17,3	
	1		1	106	1,49E-03			0,0074	19,4	
16	7053,000	7451,000	2,000	7,67E-03	0,0384	194	7,00	-	-	3
	Площадка	Цех	Источник	Вклад (д. ПДК)	Вклад (мг/куб.м)	Вклад				
	1		1	499	1,22E-03			0,0061	15,9	
	1		1	500	1,36E-03			0,0068	17,8	
	1		1	106	1,53E-03			0,0077	20,0	
7	6363,000	7544,000	2,000	7,68E-03	0,0384	187	7,00	-	-	3
	Площадка	Цех	Источник	Вклад (д. ПДК)	Вклад (мг/куб.м)	Вклад				
	1		1	499	1,19E-03			0,0060	15,5	
	1		1	500	1,36E-03			0,0068	17,7	
	1		1	106	1,55E-03			0,0077	20,1	
67	10744,00	4736,000	2,000	7,93E-03	0,0397	237	7,00	-	-	3
	Площадка	Цех	Источник	Вклад (д. ПДК)	Вклад (мг/куб.м)	Вклад				
	1		1	499	1,23E-03			0,0062	15,6	
	1		1	500	1,35E-03			0,0067	17,0	
	1		1	106	1,57E-03			0,0078	19,7	
8	6359,000	7297,000	2,000	7,99E-03	0,0399	188	7,00	-	-	3
	Площадка	Цех	Источник	Вклад (д. ПДК)	Вклад (мг/куб.м)	Вклад				
	1		1	499	1,25E-03			0,0063	15,7	
	1		1	500	1,40E-03			0,0070	17,5	
	1		1	106	1,65E-03			0,0083	20,7	
15	6922,000	7240,000	2,000	7,99E-03	0,0400	193	7,00	-	-	3
	Площадка	Цех	Источник	Вклад (д. ПДК)	Вклад (мг/куб.м)	Вклад				
	1		1	499	1,23E-03			0,0062	15,4	
	1		1	500	1,39E-03			0,0070	17,4	
	1		1	106	1,64E-03			0,0082	20,5	
68	10787,00	4498,000	2,000	8,05E-03	0,0402	239	7,00	-	-	3
	Площадка	Цех	Источник	Вклад (д. ПДК)	Вклад (мг/куб.м)	Вклад				
	1		1	499	1,24E-03			0,0062	15,4	
	1		1	500	1,36E-03			0,0068	16,9	
	1		1	106	1,61E-03			0,0080	20,0	
14	6764,000	7047,000	2,000	8,29E-03	0,0415	192	7,00	-	-	3
	Площадка	Цех	Источник	Вклад (д. ПДК)	Вклад (мг/куб.м)	Вклад				
	1		1	499	1,26E-03			0,0063	15,1	
	1		1	500	1,42E-03			0,0071	17,2	
	1		1	106	1,74E-03			0,0087	20,9	
9	6306,000	7058,000	2,000	8,34E-03	0,0417	187	7,00	-	-	3
	Площадка	Цех	Источник	Вклад (д. ПДК)	Вклад (мг/куб.м)	Вклад				
	1		1	499	1,23E-03			0,0062	14,8	
	1		1	500	1,42E-03			0,0071	17,0	
	1		1	106	1,76E-03			0,0088	21,1	
69	10649,00	4299,000	2,000	8,36E-03	0,0418	240	7,00	-	-	3
	Площадка	Цех	Источник	Вклад (д. ПДК)	Вклад (мг/куб.м)	Вклад				
	1		1	499	1,26E-03			0,0063	15,1	
	1		1	500	1,39E-03			0,0069	16,6	
	1		1	106	1,70E-03			0,0085	20,4	
13	6630,000	6836,000	2,000	8,63E-03	0,0432	191	7,00	-	-	3

Взам. инв. №  
Подп. и дата  
Инв. № подл.

190274-NS-OOC2.1.3.PP

Площадка	Цех	Источник	Вклад (д. ПДК)			Вклад (мг/куб.м)		Вклад			
1	1	499	1,27E-03			0,0064		14,7			
1	1	500	1,45E-03			0,0073		16,8			
1	1	106	1,85E-03			0,0093		21,5			
10	6314,000	6829,000	2,000	8,68E-03	0,0434	188	7,00	-	-	-	3
Площадка	Цех	Источник	Вклад (д. ПДК)			Вклад (мг/куб.м)		Вклад			
1	1	499	1,29E-03			0,0064		14,8			
1	1	500	1,46E-03			0,0073		16,8			
1	1	106	1,88E-03			0,0094		21,7			
70	10466,00	4144,000	2,000	8,69E-03	0,0435	240	7,00	-	-	-	3
Площадка	Цех	Источник	Вклад (д. ПДК)			Вклад (мг/куб.м)		Вклад			
1	1	499	1,28E-03			0,0064		14,7			
1	1	500	1,43E-03			0,0072		16,5			
1	1	106	1,83E-03			0,0092		21,1			
12	6502,000	6622,000	2,000	8,99E-03	0,0449	190	7,00	-	-	-	3
Площадка	Цех	Источник	Вклад (д. ПДК)			Вклад (мг/куб.м)		Вклад			
1	1	499	1,29E-03			0,0064		14,3			
1	1	500	1,48E-03			0,0074		16,5			
1	1	106	1,98E-03			0,0099		22,0			
11	6397,000	6600,000	2,000	9,04E-03	0,0452	189	7,00	-	-	-	3
Площадка	Цех	Источник	Вклад (д. ПДК)			Вклад (мг/куб.м)		Вклад			
1	1	499	1,29E-03			0,0065		14,3			
1	1	500	1,49E-03			0,0074		16,5			
1	1	106	2,00E-03			0,0100		22,2			
71	10346,00	3928,000	2,000	9,05E-03	0,0453	242	7,00	-	-	-	3
Площадка	Цех	Источник	Вклад (д. ПДК)			Вклад (мг/куб.м)		Вклад			
1	1	499	1,31E-03			0,0066		14,5			
1	1	500	1,42E-03			0,0071		15,7			
1	1	106	1,91E-03			0,0095		21,1			
72	10127,00	3817,000	2,000	9,47E-03	0,0474	242	7,00	-	-	-	3
Площадка	Цех	Источник	Вклад (д. ПДК)			Вклад (мг/куб.м)		Вклад			
1	1	499	1,34E-03			0,0067		14,1			
1	1	500	1,44E-03			0,0072		15,2			
1	1	106	2,04E-03			0,0102		21,5			
73	9948,000	3723,000	2,000	9,84E-03	0,0492	242	7,00	-	-	-	3
Площадка	Цех	Источник	Вклад (д. ПДК)			Вклад (мг/куб.м)		Вклад			
1	1	73	1,40E-03			0,0070		14,2			
1	1	500	1,46E-03			0,0073		14,9			
1	1	106	2,16E-03			0,0108		21,9			
74	9723,000	3659,000	2,000	0,01	0,0515	241	7,00	-	-	-	3
Площадка	Цех	Источник	Вклад (д. ПДК)			Вклад (мг/куб.м)		Вклад			
1	1	73	1,49E-03			0,0074		14,4			
1	1	500	1,52E-03			0,0076		14,7			
1	1	106	2,35E-03			0,0117		22,8			
76	9452,000	3955,000	2,000	0,01	0,0525	236	7,00	-	-	-	3
Площадка	Цех	Источник	Вклад (д. ПДК)			Вклад (мг/куб.м)		Вклад			
1	1	73	1,51E-03			0,0076		14,4			
1	1	500	1,55E-03			0,0077		14,7			
1	1	106	2,42E-03			0,0121		23,0			
75	9528,000	3786,000	2,000	0,01	0,0526	239	7,00	-	-	-	3
Площадка	Цех	Источник	Вклад (д. ПДК)			Вклад (мг/куб.м)		Вклад			
1	1	500	1,49E-03			0,0074		14,2			
1	1	73	1,55E-03			0,0078		14,7			

Взам. инв. №

Подп. и дата

Инв. № подл.

190274-NS-OOC2.1.3.PP

Лист

56

Изм. Кол.уч. Лист Недок. Подп. Дата





106	7625,000	-289,000	2,000	0,01	0,0663	307	7,00	-	-	-	3
-----	----------	----------	-------	------	--------	-----	------	---	---	---	---

Площадка	Цех	Источник	Вклад (д. ПДК)	Вклад (мг/куб.м)	Вклад
1	1	500	1,50E-03	0,0075	11,3
1	1	73	2,94E-03	0,0147	22,2
1	1	106	5,03E-03	0,0251	37,9

83	8317,000	3607,000	2,000	0,01	0,0664	231	7,00	-	-	-	3
----	----------	----------	-------	------	--------	-----	------	---	---	---	---

Площадка	Цех	Источник	Вклад (д. ПДК)	Вклад (мг/куб.м)	Вклад
1	5	114	1,64E-03	0,0082	12,3
1	1	73	2,18E-03	0,0109	16,5
1	1	106	3,39E-03	0,0169	25,5

126	7416,000	-496,000	2,000	0,01	0,0667	313	7,00	-	-	-	3
-----	----------	----------	-------	------	--------	-----	------	---	---	---	---

Площадка	Цех	Источник	Вклад (д. ПДК)	Вклад (мг/куб.м)	Вклад
1	1	500	1,55E-03	0,0077	11,6
1	1	73	2,94E-03	0,0147	22,1
1	1	106	5,15E-03	0,0258	38,6

102	7935,000	380,000	2,000	0,01	0,0669	291	7,00	-	-	-	3
-----	----------	---------	-------	------	--------	-----	------	---	---	---	---

Площадка	Цех	Источник	Вклад (д. ПДК)	Вклад (мг/куб.м)	Вклад
1	1	500	1,43E-03	0,0072	10,7
1	1	73	2,98E-03	0,0149	22,2
1	1	106	4,98E-03	0,0249	37,2

119	6489,000	-4000,000	2,000	0,01	0,0675	340	7,00	-	-	-	3
-----	----------	-----------	-------	------	--------	-----	------	---	---	---	---

Площадка	Цех	Источник	Вклад (д. ПДК)	Вклад (мг/куб.м)	Вклад
1	1	500	1,58E-03	0,0079	11,7
1	1	73	2,84E-03	0,0142	21,0
1	1	106	4,89E-03	0,0244	36,2

107	7390,000	-259,000	2,000	0,01	0,0682	310	7,00	-	-	-	3
-----	----------	----------	-------	------	--------	-----	------	---	---	---	---

Площадка	Цех	Источник	Вклад (д. ПДК)	Вклад (мг/куб.м)	Вклад
1	1	500	1,39E-03	0,0069	10,2
1	1	73	3,17E-03	0,0159	23,3
1	1	106	5,35E-03	0,0267	39,2

101	7853,000	616,000	2,000	0,01	0,0684	286	7,00	-	-	-	3
-----	----------	---------	-------	------	--------	-----	------	---	---	---	---

Площадка	Цех	Источник	Вклад (д. ПДК)	Вклад (мг/куб.м)	Вклад
1	1	500	1,42E-03	0,0071	10,4
1	1	73	3,02E-03	0,0151	22,1
1	1	106	5,32E-03	0,0266	38,9

125	7209,000	-358,000	2,000	0,01	0,0692	314	7,00	-	-	-	3
-----	----------	----------	-------	------	--------	-----	------	---	---	---	---

Площадка	Цех	Источник	Вклад (д. ПДК)	Вклад (мг/куб.м)	Вклад
1	1	500	1,44E-03	0,0072	10,4
1	1	73	3,19E-03	0,0160	23,1
1	1	106	5,61E-03	0,0280	40,5

84	8148,000	3479,000	2,000	0,01	0,0692	231	7,00	-	-	-	3
----	----------	----------	-------	------	--------	-----	------	---	---	---	---

Площадка	Цех	Источник	Вклад (д. ПДК)	Вклад (мг/куб.м)	Вклад
1	5	114	1,75E-03	0,0088	12,7
1	1	73	2,35E-03	0,0118	17,0
1	1	106	3,60E-03	0,0180	26,0

100	7770,000	852,000	2,000	0,01	0,0698	281	7,00	-	-	-	3
-----	----------	---------	-------	------	--------	-----	------	---	---	---	---

Площадка	Цех	Источник	Вклад (д. ПДК)	Вклад (мг/куб.м)	Вклад
1	1	500	1,34E-03	0,0067	9,6
1	1	73	3,14E-03	0,0157	22,5
1	1	106	5,51E-03	0,0275	39,4

120	6442,000	-4000,000	2,000	0,01	0,0699	338	7,00	-	-	-	3
-----	----------	-----------	-------	------	--------	-----	------	---	---	---	---

Площадка	Цех	Источник	Вклад (д. ПДК)	Вклад (мг/куб.м)	Вклад
1	1	500	1,56E-03	0,0078	11,2

Взам. инв. №

Подп. и дата

Инв. № подл.

190274-NS-OOC2.1.3.PP

Лист

59

Изм. Кол.уч. Лист Недок. Подп. Дата

Формат А4

	1		1		73				3,11E-03		0,0155	22,2		
	1		1		106				5,39E-03		0,0269	38,5		
98	7825,000	1236,000	2,000		0,01		0,0705	272	7,00		-	-	-	3
	Площадка	Цех	Источник				Вклад (д. ПДК)				Вклад (мг/куб.м)	Вклад		
	1		1		500		1,27E-03				0,0064	9,0		
	1		1		73		3,23E-03				0,0162	22,9		
	1		1		106		5,23E-03				0,0261	37,1		
108	7198,000	-106,000	2,000		0,01		0,0705	310	7,00		-	-	-	3
	Площадка	Цех	Источник				Вклад (д. ПДК)				Вклад (мг/куб.м)	Вклад		
	1		1		500		1,26E-03				0,0063	9,0		
	1		1		73		3,42E-03				0,0171	24,3		
	1		1		106		5,82E-03				0,0291	41,2		
99	7691,000	1086,000	2,000		0,01		0,0711	276	7,00		-	-	-	3
	Площадка	Цех	Источник				Вклад (д. ПДК)				Вклад (мг/куб.м)	Вклад		
	1		1		499		1,22E-03				0,0061	8,6		
	1		1		73		3,35E-03				0,0167	23,6		
	1		1		106		5,45E-03				0,0272	38,3		
124	6965,000	-331,000	2,000		0,01		0,0712	318	7,00		-	-	-	3
	Площадка	Цех	Источник				Вклад (д. ПДК)				Вклад (мг/куб.м)	Вклад		
	1		1		500		1,33E-03				0,0067	9,4		
	1		1		73		3,41E-03				0,0171	24,0		
	1		1		106		5,98E-03				0,0299	42,0		
85	8018,000	3401,000	2,000		0,01		0,0713	230	7,00		-	-	-	3
	Площадка	Цех	Источник				Вклад (д. ПДК)				Вклад (мг/куб.м)	Вклад		
	1		5		114		1,81E-03				0,0091	12,7		
	1		1		73		2,41E-03				0,0120	16,9		
	1		1		106		3,89E-03				0,0194	27,3		
109	6990,000	-222,000	2,000		0,01		0,0714	316	7,00		-	-	-	3
	Площадка	Цех	Источник				Вклад (д. ПДК)				Вклад (мг/куб.м)	Вклад		
	1		1		500		1,23E-03				0,0062	8,6		
	1		1		73		3,53E-03				0,0176	24,7		
	1		1		106		6,01E-03				0,0300	42,1		
97	7671,000	1303,000	2,000		0,01		0,0717	270	7,00		-	-	-	3
	Площадка	Цех	Источник				Вклад (д. ПДК)				Вклад (мг/куб.м)	Вклад		
	1		1		500		1,23E-03				0,0061	8,6		
	1		1		73		3,29E-03				0,0165	23,0		
	1		1		106		5,58E-03				0,0279	38,9		
121	6443,000	-790,000	2,000		0,01		0,0721	336	7,00		-	-	-	3
	Площадка	Цех	Источник				Вклад (д. ПДК)				Вклад (мг/куб.м)	Вклад		
	1		1		500		1,43E-03				0,0071	9,9		
	1		1		73		3,36E-03				0,0168	23,3		
	1		1		106		5,82E-03				0,0291	40,4		
96	7611,000	1272,000	2,000		0,01		0,0721	271	7,00		-	-	-	3
	Площадка	Цех	Источник				Вклад (д. ПДК)				Вклад (мг/куб.м)	Вклад		
	1		1		500		1,17E-03				0,0058	8,1		
	1		1		73		3,38E-03				0,0169	23,5		
	1		1		106		5,61E-03				0,0281	38,9		
110	6788,000	-324,000	2,000		0,01		0,0724	322	7,00		-	-	-	3
	Площадка	Цех	Источник				Вклад (д. ПДК)				Вклад (мг/куб.м)	Вклад		
	1		1		500		1,22E-03				0,0061	8,4		
	1		1		73		3,61E-03				0,0180	24,9		
	1		1		106		6,17E-03				0,0308	42,6		
131	6751,000	-374,000	2,000		0,01		0,0725	323	7,00		-	-	-	3

Взам. инв. №

Подп. и дата

Инв. № подл.

190274-NS-OOC2.1.3.PP

Лист

60

Изм. Кол.уч. Лист Недок. Подп. Дата

Формат А4

Площадка	Цех	Источник	Вклад (д. ПДК)			Вклад (мг/куб.м)		Вклад			
1	1	500	1,30E-03			0,0065		8,9			
1	1	73	3,53E-03			0,0176		24,3			
1	1	106	6,23E-03			0,0311		42,9			
123	6728,000	-403,000	2,000	0,01	0,0725	324	7,00	-	-	-	3

Площадка	Цех	Источник	Вклад (д. ПДК)			Вклад (мг/куб.м)		Вклад			
1	1	500	1,30E-03			0,0065		9,0			
1	1	73	3,52E-03			0,0176		24,3			
1	1	106	6,21E-03			0,0310		42,8			
122	6545,000	-569,000	2,000	0,01	0,0729	331	7,00	-	-	-	3

Площадка	Цех	Источник	Вклад (д. ПДК)			Вклад (мг/куб.м)		Вклад			
1	1	500	1,32E-03			0,0066		9,1			
1	1	73	3,53E-03			0,0177		24,2			
1	1	106	6,12E-03			0,0306		42,0			
95	7470,000	1460,000	2,000	0,01	0,0731	265	7,00	-	-	-	3

Площадка	Цех	Источник	Вклад (д. ПДК)			Вклад (мг/куб.м)		Вклад			
1	1	500	1,16E-03			0,0058		7,9			
1	1	73	3,31E-03			0,0166		22,6			
1	1	106	6,00E-03			0,0300		41,0			
132	6531,000	-488,000	2,000	0,01	0,0735	330	7,00	-	-	-	3

Площадка	Цех	Источник	Вклад (д. ПДК)			Вклад (мг/куб.м)		Вклад			
1	1	500	1,29E-03			0,0064		8,8			
1	1	73	3,60E-03			0,0180		24,5			
1	1	106	6,29E-03			0,0314		42,8			
86	7890,000	3214,000	2,000	0,01	0,0740	231	7,00	-	-	-	3

Площадка	Цех	Источник	Вклад (д. ПДК)			Вклад (мг/куб.м)		Вклад			
1	5	114	1,90E-03			0,0095		12,8			
1	1	73	2,55E-03			0,0128		17,3			
1	1	106	4,21E-03			0,0210		28,4			
94	7308,000	1636,000	2,000	0,01	0,0741	259	7,00	-	-	-	3

Площадка	Цех	Источник	Вклад (д. ПДК)			Вклад (мг/куб.м)		Вклад			
1	1	500	1,08E-03			0,0054		7,3			
1	1	73	3,34E-03			0,0167		22,6			
1	1	106	6,21E-03			0,0310		41,9			
156	7305,800	1623,630	2,000	0,01	0,0742	260	7,00	-	-	-	3

Площадка	Цех	Источник	Вклад (д. ПДК)			Вклад (мг/куб.м)		Вклад			
1	1	500	9,95E-04			0,0050		6,7			
1	1	73	3,56E-03			0,0178		24,0			
1	1	106	5,94E-03			0,0297		40,0			
93	7349,000	1881,000	2,000	0,01	0,0745	253	7,00	-	-	-	3

Площадка	Цех	Источник	Вклад (д. ПДК)			Вклад (мг/куб.м)		Вклад			
1	1	500	1,07E-03			0,0053		7,2			
1	1	73	3,58E-03			0,0179		24,0			
1	1	106	5,63E-03			0,0282		37,8			
149	7807,000	2168,500	2,000	0,01	0,0745	250	7,00	-	-	-	1

Площадка	Цех	Источник	Вклад (д. ПДК)			Вклад (мг/куб.м)		Вклад			
1	1	500	1,36E-03			0,0068		9,2			
1	1	73	3,16E-03			0,0158		21,2			
1	1	106	4,84E-03			0,0242		32,5			
133	6286,000	-514,000	2,000	0,02	0,0752	337	7,00	-	-	-	3

Площадка	Цех	Источник	Вклад (д. ПДК)			Вклад (мг/куб.м)		Вклад
1	1	500	1,22E-03			0,0061		8,1
1	1	73	3,74E-03			0,0187		24,9

Изм. Кол.уч. Лист Недок. Подп. Дата

Инва. № подл.

Подп. и дата

Взам. инв.№

190274-NS-OOC2.1.3.PP

Лист

61







160	5853,780	-40,640	2,000	0,02	0,0821	346	7,00	-	-	-	3
Площадка	Цех	Источник	Вклад (д. ПДК)		Вклад (мг/куб.м)		Вклад				
1	1	500	7,45E-04		0,0037		4,5				
1	1	73	4,45E-03		0,0222		27,1				
1	1	106	7,72E-03		0,0386		47,0				
140	5012,000	-333,000	2,000	0,02	0,0826	17	7,00	-	-	-	3
Площадка	Цех	Источник	Вклад (д. ПДК)		Вклад (мг/куб.м)		Вклад				
1	1	500	1,06E-03		0,0053		6,4				
1	1	73	3,87E-03		0,0194		23,4				
1	1	106	6,78E-03		0,0339		41,0				
145	3874,000	-5,000	2,000	0,02	0,0827	51	7,00	-	-	-	3
Площадка	Цех	Источник	Вклад (д. ПДК)		Вклад (мг/куб.м)		Вклад				
1	5	114	1,71E-03		0,0085		10,3				
1	1	73	3,43E-03		0,0172		20,7				
1	1	106	5,58E-03		0,0279		33,7				
139	5242,000	-247,000	2,000	0,02	0,0828	10	7,00	-	-	-	3
Площадка	Цех	Источник	Вклад (д. ПДК)		Вклад (мг/куб.м)		Вклад				
1	1	500	9,61E-04		0,0048		5,8				
1	1	73	4,05E-03		0,0202		24,4				
1	1	106	7,16E-03		0,0358		43,2				
138	5405,000	-227,000	2,000	0,02	0,0830	4	7,00	-	-	-	3
Площадка	Цех	Источник	Вклад (д. ПДК)		Вклад (мг/куб.м)		Вклад				
1	1	500	9,28E-04		0,0046		5,6				
1	1	73	4,17E-03		0,0209		25,1				
1	1	106	7,29E-03		0,0364		43,9				
141	4766,000	-351,000	2,000	0,02	0,0835	25	7,00	-	-	-	3
Площадка	Цех	Источник	Вклад (д. ПДК)		Вклад (мг/куб.м)		Вклад				
1	5	114	1,24E-03		0,0062		7,4				
1	1	73	3,52E-03		0,0176		21,1				
1	1	106	6,68E-03		0,0334		40,0				
161	5299,030	-79,830	2,000	0,02	0,0836	9	7,00	-	-	-	3
Площадка	Цех	Источник	Вклад (д. ПДК)		Вклад (мг/куб.м)		Вклад				
1	1	500	8,10E-04		0,0040		4,8				
1	1	73	4,19E-03		0,0209		25,0				
1	1	106	7,52E-03		0,0376		45,0				
142	4517,000	-339,000	2,000	0,02	0,0841	32	7,00	-	-	-	3
Площадка	Цех	Источник	Вклад (д. ПДК)		Вклад (мг/куб.м)		Вклад				
1	5	114	1,57E-03		0,0078		9,3				
1	1	73	3,36E-03		0,0168		20,0				
1	1	106	6,43E-03		0,0322		38,3				
143	4276,000	-284,000	2,000	0,02	0,0841	38	7,00	-	-	-	3
Площадка	Цех	Источник	Вклад (д. ПДК)		Вклад (мг/куб.м)		Вклад				
1	5	114	1,66E-03		0,0083		9,9				
1	1	73	3,44E-03		0,0172		20,4				
1	1	106	6,02E-03		0,0301		35,8				
144	4084,000	-127,000	2,000	0,02	0,0842	45	7,00	-	-	-	3
Площадка	Цех	Источник	Вклад (д. ПДК)		Вклад (мг/куб.м)		Вклад				
1	5	114	1,77E-03		0,0088		10,5				
1	1	73	3,41E-03		0,0170		20,2				
1	1	106	5,92E-03		0,0296		35,1				
163	4328,720	442,910	2,000	0,02	0,0852	54	7,00	-	-	-	3
Площадка	Цех	Источник	Вклад (д. ПДК)		Вклад (мг/куб.м)		Вклад				
1	5	114	1,92E-03		0,0096		11,3				

190274-NS-OOC2.1.3.PP

Взам. инв. №

Подп. и дата

Инв. № подл.

Изм. Кол.уч. Лист Недок. Подп. Дата

1	1	73	3,66E-03	0,0183	21,5						
1	1	106	6,47E-03	0,0324	38,0						
154	6997,510	2654,500	2,000	0,02	0,0854	228	7,00	-	-	-	3

Площадка	Цех	Источник	Вклад (д. ПДК)	Вклад (мг/куб.м)	Вклад
1	5	114	2,62E-03	0,0131	15,3
1	1	73	3,55E-03	0,0178	20,8
1	1	106	5,67E-03	0,0283	33,2

162	4794,320	152,210	2,000	0,02	0,0857	33	7,00	-	-	-	3
Площадка	Цех	Источник	Вклад (д. ПДК)	Вклад (мг/куб.м)	Вклад						
1	5	114	1,74E-03	0,0087	10,2						
1	1	73	3,49E-03	0,0175	20,4						
1	1	106	7,44E-03	0,0372	43,4						

**Вещество: 0351 диАммоний сульфат (Аммония сульфат)**

№	Коорд Х(м)	Коорд Y(м)	Выс. сота (м)	Кон-центр. (д. ПДК)	Концентр. (мг/куб.м)	Напр. ветра	Скор. ветра	Фон		Фон до исключения		Тип точки
								доли ПДК	мг/куб.м	доли ПДК	мг/куб.м	
41	11514,00	10284,00	2,000	4,68E-04	9,3598E-05	216	1,30	-	-	-	-	3

Площадка	Цех	Источник	Вклад (д. ПДК)	Вклад (мг/куб.м)	Вклад %
1	23	908	1,45E-05	2,8905E-06	3,1
1	23	900	6,80E-05	1,3592E-05	14,5
1	23	901	3,57E-04	7,1354E-05	76,2

40	11285,00	10380,00	2,000	4,77E-04	9,5367E-05	214	1,30	-	-	-	3
----	----------	----------	-------	----------	------------	-----	------	---	---	---	---

Площадка	Цех	Источник	Вклад (д. ПДК)	Вклад (мг/куб.м)	Вклад %
1	23	908	1,46E-05	2,9163E-06	3,1
1	23	900	6,93E-05	1,3865E-05	14,5
1	23	901	3,64E-04	7,2768E-05	76,3

44	12037,00	9777,000	2,000	4,82E-04	9,6362E-05	220	1,30	-	-	-	3
----	----------	----------	-------	----------	------------	-----	------	---	---	---	---

Площадка	Цех	Источник	Вклад (д. ПДК)	Вклад (мг/куб.м)	Вклад %
1	23	908	1,47E-05	2,9316E-06	3,0
1	23	900	7,01E-05	1,4021E-05	14,6
1	23	901	3,68E-04	7,3563E-05	76,3

43	11838,00	9926,000	2,000	4,83E-04	9,6689E-05	218	1,30	-	-	-	3
----	----------	----------	-------	----------	------------	-----	------	---	---	---	---

Площадка	Цех	Источник	Вклад (д. ПДК)	Вклад (мг/куб.м)	Вклад %
1	23	908	1,47E-05	2,9353E-06	3,0
1	23	900	7,04E-05	1,4077E-05	14,6
1	23	901	3,69E-04	7,3818E-05	76,3

42	11642,00	10072,00	2,000	4,84E-04	9,6862E-05	217	1,30	-	-	-	3
----	----------	----------	-------	----------	------------	-----	------	---	---	---	---

Площадка	Цех	Источник	Вклад (д. ПДК)	Вклад (мг/куб.м)	Вклад %
1	23	908	1,47E-05	2,9394E-06	3,0
1	23	900	7,05E-05	1,4092E-05	14,5
1	23	901	3,70E-04	7,3969E-05	76,4

45	12180,00	9573,000	2,000	4,93E-04	9,8611E-05	221	1,30	-	-	-	3
----	----------	----------	-------	----------	------------	-----	------	---	---	---	---

Площадка	Цех	Источник	Вклад (д. ПДК)	Вклад (мг/куб.м)	Вклад %
1	23	908	1,48E-05	2,9640E-06	3,0
1	23	900	7,19E-05	1,4372E-05	14,6
1	23	901	3,77E-04	7,5359E-05	76,4

39	11046,00	10338,00	2,000	5,01E-04	0,0001	213	1,30	-	-	-	3
----	----------	----------	-------	----------	--------	-----	------	---	---	---	---

Площадка	Цех	Источник	Вклад (д. ПДК)	Вклад (мг/куб.м)	Вклад %
1	23	908	1,50E-05	3,0039E-06	3,0
1	23	900	7,39E-05	1,4776E-05	14,8
1	23	901	3,82E-04	7,6365E-05	76,3

46	12272,00	9343,000	2,000	5,04E-04	0,0001	222	1,30	-	-	-	3
----	----------	----------	-------	----------	--------	-----	------	---	---	---	---

Площадка	Цех	Источник	Вклад (д. ПДК)	Вклад (мг/куб.м)	Вклад %
----------	-----	----------	----------------	------------------	---------

Взам. инв. №

Подп. и дата

Инв. № подл.

190274-NS-OOC2.1.3.PP

Лист

65

Изм. Кол.уч. Лист Недок. Подп. Дата



33	9655,000	9964,000	2,000	6,05E-04	0,0001	207	1,30	-	-	-	-	3
Площадка	Цех	Источник	Вклад (д. ПДК)		Вклад (мг/куб.м)		Вклад %					
1	23	908	1,82E-05		3,6397E-06		3,0					
1	23	900	8,93E-05		1,7860E-05		14,7					
1	23	901	4,62E-04		9,2333E-05		76,3					
52	12186,00	7887,000	2,000	6,17E-04	0,0001	228	1,30	-	-	-	-	3
Площадка	Цех	Источник	Вклад (д. ПДК)		Вклад (мг/куб.м)		Вклад %					
1	23	908	1,85E-05		3,7045E-06		3,0					
1	23	900	9,12E-05		1,8236E-05		14,8					
1	23	901	4,70E-04		9,4003E-05		76,2					
32	9460,000	9811,000	2,000	6,32E-04	0,0001	207	1,30	-	-	-	-	3
Площадка	Цех	Источник	Вклад (д. ПДК)		Вклад (мг/куб.м)		Вклад %					
1	23	908	1,90E-05		3,8058E-06		3,0					
1	23	900	9,31E-05		1,8626E-05		14,7					
1	23	901	4,82E-04		9,6422E-05		76,3					
53	12086,00	7660,000	2,000	6,45E-04	0,0001	229	1,30	-	-	-	-	3
Площадка	Цех	Источник	Вклад (д. ПДК)		Вклад (мг/куб.м)		Вклад %					
1	23	908	1,94E-05		3,8773E-06		3,0					
1	23	900	9,53E-05		1,9056E-05		14,8					
1	23	901	4,91E-04		9,8267E-05		76,2					
31	9304,000	9618,000	2,000	6,64E-04	0,0001	206	1,30	-	-	-	-	3
Площадка	Цех	Источник	Вклад (д. ПДК)		Вклад (мг/куб.м)		Вклад %					
1	23	908	2,00E-05		3,9991E-06		3,0					
1	23	900	9,79E-05		1,9574E-05		14,7					
1	23	901	5,06E-04		0,0001		76,2					
54	11956,00	7447,000	2,000	6,76E-04	0,0001	229	1,30	-	-	-	-	3
Площадка	Цех	Источник	Вклад (д. ПДК)		Вклад (мг/куб.м)		Вклад %					
1	23	908	2,03E-05		4,0673E-06		3,0					
1	23	900	9,99E-05		1,9989E-05		14,8					
1	23	901	5,15E-04		0,0001		76,2					
30	9174,000	9405,000	2,000	6,98E-04	0,0001	206	1,30	-	-	-	-	3
Площадка	Цех	Источник	Вклад (д. ПДК)		Вклад (мг/куб.м)		Вклад %					
1	23	908	2,11E-05		4,2139E-06		3,0					
1	23	900	1,03E-04		2,0581E-05		14,7					
1	23	901	5,32E-04		0,0001		76,2					
55	11796,00	7256,000	2,000	7,11E-04	0,0001	230	1,30	-	-	-	-	3
Площадка	Цех	Источник	Вклад (д. ПДК)		Вклад (мг/куб.м)		Вклад %					
1	23	908	2,14E-05		4,2881E-06		3,0					
1	23	900	1,05E-04		2,1000E-05		14,8					
1	23	901	5,42E-04		0,0001		76,2					
29	9054,000	9186,000	2,000	7,35E-04	0,0001	206	1,30	-	-	-	-	3
Площадка	Цех	Источник	Вклад (д. ПДК)		Вклад (мг/куб.м)		Вклад %					
1	23	908	2,22E-05		4,4469E-06		3,0					
1	23	900	1,08E-04		2,1667E-05		14,7					
1	23	901	5,60E-04		0,0001		76,2					
56	11588,00	7117,000	2,000	7,48E-04	0,0001	229	1,30	-	-	-	-	3
Площадка	Цех	Источник	Вклад (д. ПДК)		Вклад (мг/куб.м)		Вклад %					
1	23	908	2,26E-05		4,5205E-06		3,0					
1	23	900	1,11E-04		2,2134E-05		14,8					
1	23	901	5,70E-04		0,0001		76,1					
28	8982,000	8948,000	2,000	7,74E-04	0,0002	206	1,30	-	-	-	-	3
Площадка	Цех	Источник	Вклад (д. ПДК)		Вклад (мг/куб.м)		Вклад %					
1	23	908	2,35E-05		4,6936E-06		3,0					

Взам. инв. №

Подп. и дата

Инв. № подл.

190274-NS-OOC2.1.3.PP

Лист

67

Изм. Кол.уч. Лист Недок. Подп. Дата

1	23	900	1,14E-04	2,2826E-05	14,7						
1	23	901	5,90E-04	0,0001	76,2						
57	11437,00	6919,000	2,000	7,89E-04	0,0002	230	1,30	-	-	-	3
Площадка	Цех	Источник	Вклад (д. ПДК)	Вклад (мг/куб.м)	Вклад %						
1	23	908	2,39E-05	4,7804E-06	3,0						
1	23	900	1,17E-04	2,3307E-05	14,8						
1	23	901	6,01E-04	0,0001	76,1						
27	8938,000	8703,000	2,000	8,15E-04	0,0002	207	1,30	-	-	-	3
Площадка	Цех	Источник	Вклад (д. ПДК)	Вклад (мг/куб.м)	Вклад %						
1	23	908	2,48E-05	4,9588E-06	3,0						
1	23	900	1,20E-04	2,4014E-05	14,7						
1	23	901	6,21E-04	0,0001	76,2						
58	11317,00	6709,000	2,000	8,28E-04	0,0002	231	1,30	-	-	-	3
Площадка	Цех	Источник	Вклад (д. ПДК)	Вклад (мг/куб.м)	Вклад %						
1	23	908	2,52E-05	5,0344E-06	3,0						
1	23	900	1,22E-04	2,4449E-05	14,8						
1	23	901	6,30E-04	0,0001	76,1						
59	11420,00	6485,000	2,000	8,39E-04	0,0002	232	1,30	-	-	-	3
Площадка	Цех	Источник	Вклад (д. ПДК)	Вклад (мг/куб.м)	Вклад %						
1	23	908	2,55E-05	5,1017E-06	3,0						
1	23	900	1,24E-04	2,4822E-05	14,8						
1	23	901	6,39E-04	0,0001	76,1						
26	8957,000	8461,000	2,000	8,53E-04	0,0002	208	1,30	-	-	-	3
Площадка	Цех	Источник	Вклад (д. ПДК)	Вклад (мг/куб.м)	Вклад %						
1	23	908	2,60E-05	5,2049E-06	3,1						
1	23	900	1,26E-04	2,5129E-05	14,7						
1	23	901	6,50E-04	0,0001	76,2						
60	11451,00	6240,000	2,000	8,63E-04	0,0002	234	1,30	-	-	-	3
Площадка	Цех	Источник	Вклад (д. ПДК)	Вклад (мг/куб.м)	Вклад %						
1	23	908	2,63E-05	5,2552E-06	3,0						
1	23	900	1,28E-04	2,5504E-05	14,8						
1	23	901	6,56E-04	0,0001	76,1						
25	8873,000	8228,000	2,000	9,02E-04	0,0002	208	1,30	-	-	-	3
Площадка	Цех	Источник	Вклад (д. ПДК)	Вклад (мг/куб.м)	Вклад %						
1	23	908	2,76E-05	5,5231E-06	3,1						
1	23	900	1,33E-04	2,6569E-05	14,7						
1	23	901	6,87E-04	0,0001	76,1						
61	11320,00	6039,000	2,000	9,07E-04	0,0002	235	1,30	-	-	-	3
Площадка	Цех	Источник	Вклад (д. ПДК)	Вклад (мг/куб.м)	Вклад %						
1	23	908	2,77E-05	5,5484E-06	3,1						
1	23	900	1,34E-04	2,6799E-05	14,8						
1	23	901	6,90E-04	0,0001	76,1						
24	8685,000	8184,000	2,000	9,28E-04	0,0002	207	1,30	-	-	-	3
Площадка	Цех	Источник	Вклад (д. ПДК)	Вклад (мг/куб.м)	Вклад %						
1	23	908	2,85E-05	5,6987E-06	3,1						
1	23	900	1,37E-04	2,7322E-05	14,7						
1	23	901	7,06E-04	0,0001	76,1						
23	8440,000	8222,000	2,000	9,44E-04	0,0002	205	1,30	-	-	-	3
Площадка	Цех	Источник	Вклад (д. ПДК)	Вклад (мг/куб.м)	Вклад %						
1	23	908	2,90E-05	5,8046E-06	3,1						
1	23	900	1,39E-04	2,7779E-05	14,7						
1	23	901	7,18E-04	0,0001	76,1						
62	11211,00	5855,000	2,000	9,48E-04	0,0002	235	1,30	-	-	-	3

Взам. инв. №  
Подп. и дата  
Инв. № подл.

Изм.	Кол.уч.	Лист	Подок.	Подп.	Дата

190274-NS-OOC2.1.3.PP

Площадка	Цех	Источник	Вклад (д. ПДК)			Вклад (мг/куб.м)			Вклад %		
1	23	910	2,91E-05			5,8216E-06			3,1		
1	23	900	1,40E-04			2,8052E-05			14,8		
1	23	901	7,21E-04			0,0001			76,0		
22	8194,000	8243,000	2,000	9,62E-04	0,0002	203	1,30	-	-	-	3
Площадка	Цех	Источник	Вклад (д. ПДК)			Вклад (мг/куб.м)			Вклад %		
1	23	908	2,96E-05			5,9252E-06			3,1		
1	23	900	1,41E-04			2,8298E-05			14,7		
1	23	901	7,32E-04			0,0001			76,1		
21	7949,000	8233,000	2,000	9,85E-04	0,0002	201	1,30	-	-	-	3
Площадка	Цех	Источник	Вклад (д. ПДК)			Вклад (мг/куб.м)			Вклад %		
1	23	908	3,04E-05			6,0815E-06			3,1		
1	23	900	1,45E-04			2,8971E-05			14,7		
1	23	901	7,49E-04			0,0001			76,1		
63	11169,00	5609,000	2,000	9,88E-04	0,0002	237	1,30	-	-	-	3
Площадка	Цех	Источник	Вклад (д. ПДК)			Вклад (мг/куб.м)			Вклад %		
1	23	908	3,04E-05			6,0862E-06			3,1		
1	23	900	1,46E-04			2,9196E-05			14,8		
1	23	901	7,51E-04			0,0002			76,0		
20	7705,000	8181,000	2,000	1,02E-03	0,0002	199	1,30	-	-	-	3
Площадка	Цех	Источник	Вклад (д. ПДК)			Вклад (мг/куб.м)			Вклад %		
1	23	908	3,15E-05			6,2952E-06			3,1		
1	23	900	1,49E-04			2,9889E-05			14,7		
1	23	901	7,73E-04			0,0002			76,0		
64	11091,00	5371,000	2,000	1,03E-03	0,0002	238	1,30	-	-	-	3
Площадка	Цех	Источник	Вклад (д. ПДК)			Вклад (мг/куб.м)			Вклад %		
1	23	910	3,20E-05			6,4041E-06			3,1		
1	23	900	1,53E-04			3,0577E-05			14,8		
1	23	901	7,85E-04			0,0002			75,9		
19	7497,000	8042,000	2,000	1,07E-03	0,0002	198	1,30	-	-	-	3
Площадка	Цех	Источник	Вклад (д. ПДК)			Вклад (мг/куб.м)			Вклад %		
1	23	908	3,32E-05			6,6422E-06			3,1		
1	23	900	1,57E-04			3,1312E-05			14,7		
1	23	901	8,10E-04			0,0002			76,0		
65	10980,00	5148,000	2,000	1,09E-03	0,0002	240	1,30	-	-	-	3
Площадка	Цех	Источник	Вклад (д. ПДК)			Вклад (мг/куб.м)			Вклад %		
1	23	908	3,39E-05			6,7754E-06			3,1		
1	23	900	1,61E-04			3,2102E-05			14,8		
1	23	901	8,26E-04			0,0002			75,9		
18	7316,000	7874,000	2,000	1,12E-03	0,0002	197	1,30	-	-	-	3
Площадка	Цех	Источник	Вклад (д. ПДК)			Вклад (мг/куб.м)			Вклад %		
1	23	908	3,52E-05			7,0484E-06			3,1		
1	23	900	1,65E-04			3,2966E-05			14,7		
1	23	901	8,54E-04			0,0002			76,0		
66	10849,00	4935,000	2,000	1,15E-03	0,0002	241	1,30	-	-	-	3
Площадка	Цех	Источник	Вклад (д. ПДК)			Вклад (мг/куб.м)			Вклад %		
1	23	908	3,60E-05			7,2063E-06			3,1		
1	23	900	1,69E-04			3,3900E-05			14,8		
1	23	901	8,71E-04			0,0002			75,8		
2	5319,000	8009,000	2,000	1,16E-03	0,0002	178	1,30	-	-	-	3
Площадка	Цех	Источник	Вклад (д. ПДК)			Вклад (мг/куб.м)			Вклад %		
1	23	908	3,66E-05			7,3111E-06			3,2		
1	23	900	1,70E-04			3,3946E-05			14,6		

Взам. инв.№

Подп. и дата

Инв. № подл.

190274-NS-OOC2.1.3.PP

Лист

69

Изм. Кол.уч. Лист Недок. Подп. Дата



1	23	901		8,81E-04	0,0002	76,0				
3	5561,000	7960,000	2,000	1,17E-03	0,0002	180	1,30	-	-	3
Площадка	Цех	Источник	Вклад (д. ПДК)		Вклад (мг/куб.м)		Вклад %			
1	23	908	3,71E-05		7,4176E-06		3,2			
1	23	900	1,72E-04		3,4405E-05		14,6			
1	23	901	8,92E-04		0,0002		75,9			
1	5087,000	7926,000	2,000	1,18E-03	0,0002	176	1,30	-	-	3
Площадка	Цех	Источник	Вклад (д. ПДК)		Вклад (мг/куб.м)		Вклад %			
1	23	908	3,73E-05		7,4619E-06		3,2			
1	23	900	1,73E-04		3,4516E-05		14,6			
1	23	901	8,96E-04		0,0002		76,0			
17	7176,000	7668,000	2,000	1,19E-03	0,0002	196	1,30	-	-	3
Площадка	Цех	Источник	Вклад (д. ПДК)		Вклад (мг/куб.м)		Вклад %			
1	23	908	3,77E-05		7,5441E-06		3,2			
1	23	900	1,75E-04		3,4981E-05		14,7			
1	23	901	9,05E-04		0,0002		75,9			
67	10744,000	4736,000	2,000	1,21E-03	0,0002	242	1,30	-	-	3
Площадка	Цех	Источник	Вклад (д. ПДК)		Вклад (мг/куб.м)		Вклад %			
1	23	910	3,81E-05		7,6102E-06		3,2			
1	23	900	1,78E-04		3,5557E-05		14,8			
1	23	901	9,13E-04		0,0002		75,8			
5	5991,000	7809,000	2,000	1,21E-03	0,0002	185	1,30	-	-	3
Площадка	Цех	Источник	Вклад (д. ПДК)		Вклад (мг/куб.м)		Вклад %			
1	23	908	3,86E-05		7,7107E-06		3,2			
1	23	900	1,78E-04		3,5508E-05		14,6			
1	23	901	9,22E-04		0,0002		75,9			
4	5744,000	7801,000	2,000	1,22E-03	0,0002	182	1,30	-	-	3
Площадка	Цех	Источник	Вклад (д. ПДК)		Вклад (мг/куб.м)		Вклад %			
1	23	908	3,88E-05		7,7657E-06		3,2			
1	23	900	1,79E-04		3,5770E-05		14,6			
1	23	901	9,27E-04		0,0002		75,9			
68	10787,000	4498,000	2,000	1,23E-03	0,0002	244	1,30	-	-	3
Площадка	Цех	Источник	Вклад (д. ПДК)		Вклад (мг/куб.м)		Вклад %			
1	23	910	3,89E-05		7,7774E-06		3,2			
1	23	900	1,81E-04		3,6225E-05		14,8			
1	23	901	9,29E-04		0,0002		75,7			
6	6229,000	7745,000	2,000	1,23E-03	0,0002	187	1,30	-	-	3
Площадка	Цех	Источник	Вклад (д. ПДК)		Вклад (мг/куб.м)		Вклад %			
1	23	908	3,90E-05		7,8061E-06		3,2			
1	23	900	1,80E-04		3,5934E-05		14,6			
1	23	901	9,31E-04		0,0002		75,9			
16	7053,000	7451,000	2,000	1,27E-03	0,0003	195	1,30	-	-	3
Площадка	Цех	Источник	Вклад (д. ПДК)		Вклад (мг/куб.м)		Вклад %			
1	23	908	4,05E-05		8,0999E-06		3,2			
1	23	900	1,86E-04		3,7188E-05		14,7			
1	23	901	9,61E-04		0,0002		75,8			
7	6363,000	7544,000	2,000	1,29E-03	0,0003	188	1,30	-	-	3
Площадка	Цех	Источник	Вклад (д. ПДК)		Вклад (мг/куб.м)		Вклад %			
1	23	908	4,12E-05		8,2346E-06		3,2			
1	23	900	1,88E-04		3,7651E-05		14,7			
1	23	901	9,74E-04		0,0002		75,8			
69	10649,000	4299,000	2,000	1,30E-03	0,0003	245	1,30	-	-	3
Площадка	Цех	Источник	Вклад (д. ПДК)		Вклад (мг/куб.м)		Вклад %			

Взам. инв. №

Подп. и дата

Инв. № подл.

190274-NS-OOC2.1.3.PP

Лист

70

Изм. Кол.уч. Лист Недок. Подп. Дата

1	23	910	4,15E-05	8,2909E-06	3,2						
1	23	900	1,91E-04	3,8229E-05	14,8						
1	23	901	9,80E-04	0,0002	75,6						
15	6922,000	7240,000	2,000	1,35E-03	0,0003	195	1,30	-	-	-	3
Площадка	Цех	Источник	Вклад (д. ПДК)		Вклад (мг/куб.м)		Вклад %				
1	23	908	4,37E-05		8,7333E-06		3,2				
1	23	900	1,97E-04		3,9485E-05		14,6				
1	23	901	1,02E-03		0,0002		75,7				
8	6359,000	7297,000	2,000	1,37E-03	0,0003	189	1,30	-	-	-	3
Площадка	Цех	Источник	Вклад (д. ПДК)		Вклад (мг/куб.м)		Вклад %				
1	23	908	4,45E-05		8,9041E-06		3,2				
1	23	900	2,00E-04		4,0081E-05		14,6				
1	23	901	1,04E-03		0,0002		75,7				
70	10466,000	4144,000	2,000	1,38E-03	0,0003	246	1,30	-	-	-	3
Площадка	Цех	Источник	Вклад (д. ПДК)		Вклад (мг/куб.м)		Вклад %				
1	23	910	4,46E-05		8,9116E-06		3,2				
1	23	900	2,03E-04		4,0570E-05		14,7				
1	23	901	1,04E-03		0,0002		75,6				
14	6764,000	7047,000	2,000	1,43E-03	0,0003	194	1,30	-	-	-	3
Площадка	Цех	Источник	Вклад (д. ПДК)		Вклад (мг/куб.м)		Вклад %				
1	23	908	4,70E-05		9,3959E-06		3,3				
1	23	900	2,09E-04		4,1855E-05		14,6				
1	23	901	1,08E-03		0,0002		75,6				
71	10346,000	3928,000	2,000	1,45E-03	0,0003	248	1,30	-	-	-	3
Площадка	Цех	Источник	Вклад (д. ПДК)		Вклад (мг/куб.м)		Вклад %				
1	23	910	4,74E-05		9,4880E-06		3,3				
1	23	900	2,13E-04		4,2659E-05		14,7				
1	23	901	1,09E-03		0,0002		75,5				
9	6306,000	7058,000	2,000	1,46E-03	0,0003	189	1,30	-	-	-	3
Площадка	Цех	Источник	Вклад (д. ПДК)		Вклад (мг/куб.м)		Вклад %				
1	23	908	4,82E-05		9,6465E-06		3,3				
1	23	900	2,14E-04		4,2706E-05		14,6				
1	23	901	1,11E-03		0,0002		75,6				
13	6630,000	6836,000	2,000	1,53E-03	0,0003	193	1,30	-	-	-	3
Площадка	Цех	Источник	Вклад (д. ПДК)		Вклад (мг/куб.м)		Вклад %				
1	23	908	5,09E-05		1,0180E-05		3,3				
1	23	900	2,23E-04		4,4580E-05		14,6				
1	23	901	1,15E-03		0,0002		75,5				
72	10127,000	3817,000	2,000	1,55E-03	0,0003	248	1,30	-	-	-	3
Площадка	Цех	Источник	Вклад (д. ПДК)		Вклад (мг/куб.м)		Вклад %				
1	23	910	5,16E-05		1,0325E-05		3,3				
1	23	900	2,28E-04		4,5595E-05		14,7				
1	23	901	1,17E-03		0,0002		75,3				
10	6314,000	6829,000	2,000	1,56E-03	0,0003	189	1,30	-	-	-	3
Площадка	Цех	Источник	Вклад (д. ПДК)		Вклад (мг/куб.м)		Вклад %				
1	23	908	5,21E-05		1,0421E-05		3,3				
1	23	900	2,27E-04		4,5432E-05		14,6				
1	23	901	1,18E-03		0,0002		75,5				
12	6502,000	6622,000	2,000	1,63E-03	0,0003	192	1,40	-	-	-	3
Площадка	Цех	Источник	Вклад (д. ПДК)		Вклад (мг/куб.м)		Вклад %				
1	23	908	5,56E-05		1,1127E-05		3,4				
1	23	900	2,31E-04		4,6285E-05		14,2				
1	23	901	1,24E-03		0,0002		75,7				

Взам. инв. №  
 Подп. и дата  
 Инв. № подл.

190274-NS-OOC2.1.3.PP

73	9948,000	3723,000	2,000	1,64E-03	0,0003	248	1,40	-	-	-	-	3
Площадка	Цех	Источник	Вклад (д. ПДК)		Вклад (мг/куб.м)		Вклад %					
1	23	910	5,58E-05		1,1157E-05		3,4					
1	23	900	2,35E-04		4,6971E-05		14,3					
1	23	901	1,24E-03		0,0002		75,5					
11	6397,000	6600,000	2,000	1,65E-03	0,0003	191	1,40	-	-	-	-	3
Площадка	Цех	Источник	Вклад (д. ПДК)		Вклад (мг/куб.м)		Вклад %					
1	23	908	5,65E-05		1,1297E-05		3,4					
1	23	900	2,34E-04		4,6793E-05		14,1					
1	23	901	1,25E-03		0,0003		75,7					
74	9723,000	3659,000	2,000	1,76E-03	0,0004	248	1,40	-	-	-	-	3
Площадка	Цех	Источник	Вклад (д. ПДК)		Вклад (мг/куб.м)		Вклад %					
1	23	910	6,08E-05		1,2156E-05		3,5					
1	23	900	2,51E-04		5,0214E-05		14,3					
1	23	901	1,33E-03		0,0003		75,4					
76	9452,000	3955,000	2,000	1,83E-03	0,0004	243	1,40	-	-	-	-	3
Площадка	Цех	Источник	Вклад (д. ПДК)		Вклад (мг/куб.м)		Вклад %					
1	23	910	6,37E-05		1,2743E-05		3,5					
1	23	900	2,60E-04		5,2053E-05		14,3					
1	23	901	1,37E-03		0,0003		75,3					
75	9528,000	3786,000	2,000	1,83E-03	0,0004	245	1,40	-	-	-	-	3
Площадка	Цех	Источник	Вклад (д. ПДК)		Вклад (мг/куб.м)		Вклад %					
1	23	910	6,40E-05		1,2794E-05		3,5					
1	23	900	2,61E-04		5,2224E-05		14,3					
1	23	901	1,38E-03		0,0003		75,2					
114	7298,000	-	2,000	1,89E-03	0,0004	336	1,40	-	-	-	-	3
Площадка	Цех	Источник	Вклад (д. ПДК)		Вклад (мг/куб.м)		Вклад %					
1	23	910	6,76E-05		1,3519E-05		3,6					
1	23	900	2,71E-04		5,4209E-05		14,3					
1	23	901	1,42E-03		0,0003		75,0					
115	7067,000	-	2,000	1,89E-03	0,0004	339	1,40	-	-	-	-	3
Площадка	Цех	Источник	Вклад (д. ПДК)		Вклад (мг/куб.м)		Вклад %					
1	23	910	6,77E-05		1,3540E-05		3,6					
1	23	900	2,71E-04		5,4240E-05		14,3					
1	23	901	1,42E-03		0,0003		75,0					
77	9219,000	4037,000	2,000	1,92E-03	0,0004	240	1,40	-	-	-	-	3
Площадка	Цех	Источник	Вклад (д. ПДК)		Вклад (мг/куб.м)		Вклад %					
1	23	910	6,82E-05		1,3637E-05		3,6					
1	23	900	2,74E-04		5,4759E-05		14,3					
1	23	901	1,44E-03		0,0003		75,1					
113	7388,000	-	2,000	1,97E-03	0,0004	333	1,40	-	-	-	-	3
Площадка	Цех	Источник	Вклад (д. ПДК)		Вклад (мг/куб.м)		Вклад %					
1	23	910	7,13E-05		1,4263E-05		3,6					
1	23	900	2,81E-04		5,6294E-05		14,3					
1	23	901	1,47E-03		0,0003		74,9					
78	9022,000	4155,000	2,000	1,98E-03	0,0004	238	1,40	-	-	-	-	3
Площадка	Цех	Источник	Вклад (д. ПДК)		Вклад (мг/куб.м)		Вклад %					
1	23	908	7,13E-05		1,4257E-05		3,6					
1	23	900	2,82E-04		5,6407E-05		14,2					
1	23	901	1,49E-03		0,0003		75,0					
112	7530,000	-	2,000	2,02E-03	0,0004	331	1,40	-	-	-	-	3
Площадка	Цех	Источник	Вклад (д. ПДК)		Вклад (мг/куб.м)		Вклад %					
1	23	910	7,39E-05		1,4781E-05		3,7					

Взам. инв. №

Подп. и дата

Инв. № подл.

190274-NS-OOC2.1.3.PP

Лист

72

Изм. Кол.уч. Лист Недок. Подп. Дата

1	23	900		2,89E-04	5,7823E-05	14,3					
1	23	901		1,51E-03	0,0003	74,8					
116	6901,000	4000,000	2,000	2,02E-03	0,0004	340	1,40	-	-	-	3
Площадка	Цех	Источник		Вклад (д. ПДК)	Вклад (мг/куб.м)	Вклад %					
1	23	910		7,40E-05	1,4802E-05	3,7					
1	23	900		2,89E-04	5,7786E-05	14,3					
1	23	901		1,51E-03	0,0003	74,8					
79	8983,000	3993,000	2,000	2,06E-03	0,0004	239	1,40	-	-	-	3
Площадка	Цех	Источник		Вклад (д. ПДК)	Вклад (мг/куб.м)	Вклад %					
1	23	910		7,50E-05	1,5003E-05	3,6					
1	23	900		2,93E-04	5,8633E-05	14,2					
1	23	901		1,54E-03	0,0003	74,8					
111	7450,000	4000,000	2,000	2,23E-03	0,0004	330	7,00	-	-	-	3
Площадка	Цех	Источник		Вклад (д. ПДК)	Вклад (мг/куб.м)	Вклад %					
1	23	910		2,25E-04	4,4997E-05	10,1					
1	23	900		2,83E-04	5,6567E-05	12,7					
1	23	901		1,28E-03	0,0003	57,4					
130	7453,000	4000,000	2,000	2,23E-03	0,0004	330	7,00	-	-	-	3
Площадка	Цех	Источник		Вклад (д. ПДК)	Вклад (мг/куб.м)	Вклад %					
1	23	910		2,25E-04	4,5001E-05	10,1					
1	23	900		2,83E-04	5,6589E-05	12,7					
1	23	901		1,28E-03	0,0003	57,4					
80	8894,000	3761,000	2,000	2,25E-03	0,0005	242	7,00	-	-	-	3
Площадка	Цех	Источник		Вклад (д. ПДК)	Вклад (мг/куб.м)	Вклад %					
1	23	908		2,23E-04	4,4687E-05	9,9					
1	23	900		2,80E-04	5,5992E-05	12,4					
1	23	901		1,31E-03	0,0003	58,0					
117	6775,000	4000,000	2,000	2,26E-03	0,0005	341	7,00	-	-	-	3
Площадка	Цех	Источник		Вклад (д. ПДК)	Вклад (мг/куб.м)	Вклад %					
1	23	910		2,26E-04	4,5229E-05	10,0					
1	23	900		2,84E-04	5,6776E-05	12,6					
1	23	901		1,30E-03	0,0003	57,6					
129	7598,000	4000,000	2,000	2,39E-03	0,0005	326	7,00	-	-	-	3
Площадка	Цех	Источник		Вклад (д. ПДК)	Вклад (мг/куб.м)	Вклад %					
1	23	910		2,34E-04	4,6835E-05	9,8					
1	23	900		2,94E-04	5,8755E-05	12,3					
1	23	901		1,40E-03	0,0003	58,6					
81	8661,000	3784,000	2,000	2,55E-03	0,0005	239	7,00	-	-	-	3
Площадка	Цех	Источник		Вклад (д. ПДК)	Вклад (мг/куб.м)	Вклад %					
1	23	910		2,45E-04	4,8940E-05	9,6					
1	23	900		3,10E-04	6,1925E-05	12,1					
1	23	901		1,51E-03	0,0003	59,2					
118	6629,000	4000,000	2,000	2,61E-03	0,0005	342	7,00	-	-	-	3
Площадка	Цех	Источник		Вклад (д. ПДК)	Вклад (мг/куб.м)	Вклад %					
1	23	910		2,52E-04	5,0447E-05	9,7					
1	23	900		3,16E-04	6,3265E-05	12,1					
1	23	901		1,54E-03	0,0003	59,1					
128	7623,000	-942,000	2,000	2,66E-03	0,0005	324	7,00	-	-	-	3
Площадка	Цех	Источник		Вклад (д. ПДК)	Вклад (мг/куб.м)	Вклад %					
1	23	910		2,57E-04	5,1412E-05	9,7					
1	23	900		3,24E-04	6,4718E-05	12,2					
1	23	901		1,57E-03	0,0003	59,1					
82	8521,000	3596,000	2,000	2,84E-03	0,0006	241	7,00	-	-	-	3

Взам. инв. №  
Подп. и дата  
Инв. № подл.

190274-NS-OOC2.1.3.PP

Площадка	Цех	Источник	Вклад (д. ПДК)			Вклад (мг/куб.м)			Вклад %		
1	23	908	2,71E-04			5,4189E-05			9,5		
1	23	900	3,43E-04			6,8608E-05			12,1		
1	23	901	1,69E-03			0,0003			59,4		
119	6489,000	-	2,000	2,93E-03	0,0006	343	7,00	-	-	-	3
Площадка	Цех	Источник	Вклад (д. ПДК)			Вклад (мг/куб.м)			Вклад %		
1	23	910	2,83E-04			5,6510E-05			9,6		
1	23	900	3,54E-04			7,0775E-05			12,1		
1	23	901	1,73E-03			0,0003			59,2		
127	7552,000	-704,000	2,000	2,98E-03	0,0006	323	7,00	-	-	-	3
Площадка	Цех	Источник	Вклад (д. ПДК)			Вклад (мг/куб.м)			Вклад %		
1	23	910	2,88E-04			5,7545E-05			9,7		
1	23	900	3,63E-04			7,2667E-05			12,2		
1	23	901	1,76E-03			0,0004			59,1		
83	8317,000	3607,000	2,000	3,11E-03	0,0006	239	7,00	-	-	-	3
Площадка	Цех	Источник	Вклад (д. ПДК)			Вклад (мг/куб.м)			Вклад %		
1	23	910	2,96E-04			5,9120E-05			9,5		
1	23	900	3,74E-04			7,4888E-05			12,1		
1	23	901	1,85E-03			0,0004			59,4		
120	6442,000	-	2,000	3,35E-03	0,0007	343	7,00	-	-	-	3
Площадка	Цех	Источник	Вклад (д. ПДК)			Вклад (мг/куб.м)			Вклад %		
1	23	910	3,23E-04			6,4566E-05			9,6		
1	23	900	4,06E-04			8,1104E-05			12,1		
1	23	901	1,98E-03			0,0004			59,2		
126	7416,000	-496,000	2,000	3,41E-03	0,0007	322	7,00	-	-	-	3
Площадка	Цех	Источник	Вклад (д. ПДК)			Вклад (мг/куб.м)			Вклад %		
1	23	910	3,29E-04			6,5732E-05			9,6		
1	23	900	4,14E-04			8,2712E-05			12,1		
1	23	901	2,02E-03			0,0004			59,2		
103	8036,000	162,000	2,000	3,42E-03	0,0007	305	7,00	-	-	-	3
Площадка	Цех	Источник	Вклад (д. ПДК)			Вклад (мг/куб.м)			Вклад %		
1	23	910	3,30E-04			6,5937E-05			9,6		
1	23	900	4,16E-04			8,3163E-05			12,2		
1	23	901	2,02E-03			0,0004			59,2		
104	7890,000	-4,000	2,000	3,44E-03	0,0007	309	7,00	-	-	-	3
Площадка	Цех	Источник	Вклад (д. ПДК)			Вклад (мг/куб.м)			Вклад %		
1	23	910	3,32E-04			6,6448E-05			9,7		
1	23	900	4,18E-04			8,3687E-05			12,2		
1	23	901	2,04E-03			0,0004			59,2		
106	7625,000	-289,000	2,000	3,44E-03	0,0007	317	7,00	-	-	-	3
Площадка	Цех	Источник	Вклад (д. ПДК)			Вклад (мг/куб.м)			Вклад %		
1	23	910	3,32E-04			6,6376E-05			9,6		
1	23	900	4,19E-04			8,3866E-05			12,2		
1	23	901	2,04E-03			0,0004			59,2		
84	8148,000	3479,000	2,000	3,47E-03	0,0007	240	7,00	-	-	-	3
Площадка	Цех	Источник	Вклад (д. ПДК)			Вклад (мг/куб.м)			Вклад %		
1	23	908	3,31E-04			6,6175E-05			9,5		
1	23	900	4,14E-04			8,2703E-05			11,9		
1	23	901	2,07E-03			0,0004			59,7		
105	7760,000	-86,000	2,000	3,53E-03	0,0007	312	7,00	-	-	-	3
Площадка	Цех	Источник	Вклад (д. ПДК)			Вклад (мг/куб.м)			Вклад %		
1	23	910	3,41E-04			6,8166E-05			9,6		
1	23	900	4,30E-04			8,5939E-05			12,2		

Взам. инв. №  
 Подп. и дата  
 Инв. № подл.

190274-NS-OOC2.1.3.PP

1	23	901	2,09E-03		0,0004		59,2					
85	8018,000	3401,000	2,000	3,77E-03	0,0008	240	7,00	-	-	-	-	3
Площадка		Цех	Источник	Вклад (д. ПДК)		Вклад (мг/куб.м)		Вклад %				
1	23	908	3,60E-04		7,1911E-05		9,5					
1	23	900	4,50E-04		8,9910E-05		11,9					
1	23	901	2,26E-03		0,0005		59,8					
121	6443,000	-790,000	2,000	3,80E-03	0,0008	341	7,00	-	-	-	-	3
Площадка		Цех	Источник	Вклад (д. ПДК)		Вклад (мг/куб.м)		Вклад %				
1	23	910	3,65E-04		7,3070E-05		9,6					
1	23	900	4,57E-04		9,1496E-05		12,0					
1	23	901	2,26E-03		0,0005		59,4					
107	7390,000	-259,000	2,000	3,81E-03	0,0008	320	7,00	-	-	-	-	3
Площадка		Цех	Источник	Вклад (д. ПДК)		Вклад (мг/куб.м)		Вклад %				
1	23	910	3,66E-04		7,3274E-05		9,6					
1	23	900	4,63E-04		9,2588E-05		12,2					
1	23	901	2,26E-03		0,0005		59,3					
102	7935,000	380,000	2,000	3,84E-03	0,0008	303	7,00	-	-	-	-	3
Площадка		Цех	Источник	Вклад (д. ПДК)		Вклад (мг/куб.м)		Вклад %				
1	23	910	3,69E-04		7,3729E-05		9,6					
1	23	900	4,67E-04		9,3313E-05		12,2					
1	23	901	2,28E-03		0,0005		59,3					
125	7209,000	-358,000	2,000	3,88E-03	0,0008	324	7,00	-	-	-	-	3
Площадка		Цех	Источник	Вклад (д. ПДК)		Вклад (мг/куб.м)		Вклад %				
1	23	910	3,74E-04		7,4784E-05		9,6					
1	23	900	4,72E-04		9,4386E-05		12,2					
1	23	901	2,30E-03		0,0005		59,3					
122	6545,000	-569,000	2,000	4,22E-03	0,0008	338	7,00	-	-	-	-	3
Площадка		Цех	Источник	Вклад (д. ПДК)		Вклад (мг/куб.м)		Вклад %				
1	23	910	4,05E-04		8,1079E-05		9,6					
1	23	900	5,10E-04		0,0001		12,1					
1	23	901	2,50E-03		0,0005		59,4					
86	7890,000	3214,000	2,000	4,25E-03	0,0009	242	7,00	-	-	-	-	3
Площадка		Цех	Источник	Вклад (д. ПДК)		Вклад (мг/куб.м)		Вклад %				
1	23	908	4,03E-04		8,0692E-05		9,5					
1	23	900	5,06E-04		0,0001		11,9					
1	23	901	2,54E-03		0,0005		59,8					
124	6965,000	-331,000	2,000	4,26E-03	0,0009	328	7,00	-	-	-	-	3
Площадка		Цех	Источник	Вклад (д. ПДК)		Вклад (мг/куб.м)		Вклад %				
1	23	910	4,10E-04		8,1908E-05		9,6					
1	23	900	5,17E-04		0,0001		12,1					
1	23	901	2,53E-03		0,0005		59,3					
101	7853,000	616,000	2,000	4,29E-03	0,0009	300	7,00	-	-	-	-	3
Площадка		Цех	Источник	Вклад (д. ПДК)		Вклад (мг/куб.м)		Вклад %				
1	23	910	4,10E-04		8,1901E-05		9,6					
1	23	900	5,20E-04		0,0001		12,1					
1	23	901	2,55E-03		0,0005		59,4					
108	7198,000	-106,000	2,000	4,38E-03	0,0009	321	7,00	-	-	-	-	3
Площадка		Цех	Источник	Вклад (д. ПДК)		Вклад (мг/куб.м)		Вклад %				
1	23	910	4,21E-04		8,4175E-05		9,6					
1	23	900	5,32E-04		0,0001		12,1					
1	23	901	2,60E-03		0,0005		59,4					
123	6728,000	-403,000	2,000	4,41E-03	0,0009	333	7,00	-	-	-	-	3
Площадка		Цех	Источник	Вклад (д. ПДК)		Вклад (мг/куб.м)		Вклад %				

Инв. № подл. | Подп. и дата | Взам. инв. №

190274-NS-OOC2.1.3.PP

	1		23		910		4,24E-04		8,4730E-05		9,6	
	1		23		900		5,34E-04		0,0001		12,1	
	1		23		901		2,62E-03		0,0005		59,4	
132	6531,000	-488,000	2,000	4,41E-03	0,0009	338	7,00	-	-	-	-	3
	Площадка	Цех	Источник		Вклад (д. ПДК)		Вклад (мг/куб.м)		Вклад %			
	1	23	910		4,24E-04		8,4846E-05		9,6			
	1	23	900		5,35E-04		0,0001		12,1			
	1	23	901		2,62E-03		0,0005		59,3			
131	6751,000	-374,000	2,000	4,45E-03	0,0009	332	7,00	-	-	-	-	3
	Площадка	Цех	Источник		Вклад (д. ПДК)		Вклад (мг/куб.м)		Вклад %			
	1	23	910		4,27E-04		8,5453E-05		9,6			
	1	23	900		5,37E-04		0,0001		12,1			
	1	23	901		2,64E-03		0,0005		59,4			
109	6990,000	-222,000	2,000	4,47E-03	0,0009	326	7,00	-	-	-	-	3
	Площадка	Цех	Источник		Вклад (д. ПДК)		Вклад (мг/куб.м)		Вклад %			
	1	23	910		4,29E-04		8,5863E-05		9,6			
	1	23	900		5,42E-04		0,0001		12,1			
	1	23	901		2,65E-03		0,0005		59,4			
110	6788,000	-324,000	2,000	4,52E-03	0,0009	331	7,00	-	-	-	-	3
	Площадка	Цех	Источник		Вклад (д. ПДК)		Вклад (мг/куб.м)		Вклад %			
	1	23	910		4,34E-04		8,6841E-05		9,6			
	1	23	900		5,47E-04		0,0001		12,1			
	1	23	901		2,69E-03		0,0005		59,4			
87	7870,000	3020,000	2,000	4,54E-03	0,0009	245	7,00	-	-	-	-	3
	Площадка	Цех	Источник		Вклад (д. ПДК)		Вклад (мг/куб.м)		Вклад %			
	1	23	910		4,29E-04		8,5833E-05		9,5			
	1	23	900		5,45E-04		0,0001		12,0			
	1	23	901		2,71E-03		0,0005		59,7			
133	6286,000	-514,000	2,000	4,58E-03	0,0009	343	7,00	-	-	-	-	3
	Площадка	Цех	Источник		Вклад (д. ПДК)		Вклад (мг/куб.м)		Вклад %			
	1	23	910		4,40E-04		8,7977E-05		9,6			
	1	23	900		5,53E-04		0,0001		12,1			
	1	23	901		2,72E-03		0,0005		59,4			
145	3874,000	-5,000	2,000	4,60E-03	0,0009	40	7,00	-	-	-	-	3
	Площадка	Цех	Источник		Вклад (д. ПДК)		Вклад (мг/куб.м)		Вклад %			
	1	23	908		4,35E-04		8,6967E-05		9,4			
	1	23	900		5,39E-04		0,0001		11,7			
	1	23	901		2,76E-03		0,0006		60,0			
143	4276,000	-284,000	2,000	4,61E-03	0,0009	29	7,00	-	-	-	-	3
	Площадка	Цех	Источник		Вклад (д. ПДК)		Вклад (мг/куб.м)		Вклад %			
	1	23	909		4,36E-04		8,7189E-05		9,5			
	1	23	900		5,42E-04		0,0001		11,8			
	1	23	901		2,76E-03		0,0006		59,9			
144	4084,000	-127,000	2,000	4,71E-03	0,0009	35	7,00	-	-	-	-	3
	Площадка	Цех	Источник		Вклад (д. ПДК)		Вклад (мг/куб.м)		Вклад %			
	1	23	909		4,47E-04		8,9349E-05		9,5			
	1	23	900		5,57E-04		0,0001		11,8			
	1	23	901		2,82E-03		0,0006		59,8			
142	4517,000	-339,000	2,000	4,79E-03	0,0010	24	7,00	-	-	-	-	3
	Площадка	Цех	Источник		Вклад (д. ПДК)		Вклад (мг/куб.м)		Вклад %			
	1	23	909		4,56E-04		9,1147E-05		9,5			
	1	23	900		5,69E-04		0,0001		11,9			
	1	23	901		2,86E-03		0,0006		59,7			

Взам. инв.№  
 Подп. и дата  
 Инв. № подл.

190274-NS-OOC2.1.3.PP

100	7770,000	852,000	2,000	4,80E-03	0,0010	296	7,00	-	-	-	-	3
Площадка	Цех	Источник	Вклад (д. ПДК)		Вклад (мг/куб.м)		Вклад %					
1	23	910	4,58E-04		9,1571E-05		9,5					
1	23	900	5,81E-04		0,0001		12,1					
1	23	901	2,86E-03		0,0006		59,5					
141	4766,000	-351,000	2,000	5,02E-03	0,0010	18	7,00	-	-	-	-	3
Площадка	Цех	Источник	Вклад (д. ПДК)		Вклад (мг/куб.м)		Вклад %					
1	23	909	4,75E-04		9,5042E-05		9,5					
1	23	900	5,91E-04		0,0001		11,8					
1	23	901	3,01E-03		0,0006		59,9					
88	7763,000	2815,000	2,000	5,06E-03	0,0010	249	7,00	-	-	-	-	3
Площадка	Цех	Источник	Вклад (д. ПДК)		Вклад (мг/куб.м)		Вклад %					
1	23	908	4,77E-04		9,5472E-05		9,4					
1	23	900	6,00E-04		0,0001		11,9					
1	23	901	3,03E-03		0,0006		60,0					
98	7825,000	1236,000	2,000	5,08E-03	0,0010	287	7,00	-	-	-	-	3
Площадка	Цех	Источник	Вклад (д. ПДК)		Вклад (мг/куб.м)		Вклад %					
1	23	910	4,83E-04		9,6635E-05		9,5					
1	23	900	6,14E-04		0,0001		12,1					
1	23	901	3,03E-03		0,0006		59,6					
134	6088,000	-372,000	2,000	5,15E-03	0,0010	346	7,00	-	-	-	-	3
Площадка	Цех	Источник	Вклад (д. ПДК)		Вклад (мг/куб.м)		Вклад %					
1	23	910	4,91E-04		9,8173E-05		9,5					
1	23	900	6,14E-04		0,0001		11,9					
1	23	901	3,07E-03		0,0006		59,7					
140	5012,000	-333,000	2,000	5,31E-03	0,0011	13	7,00	-	-	-	-	3
Площадка	Цех	Источник	Вклад (д. ПДК)		Вклад (мг/куб.м)		Вклад %					
1	23	910	5,06E-04		0,0001		9,5					
1	23	900	6,33E-04		0,0001		11,9					
1	23	901	3,17E-03		0,0006		59,7					
99	7691,000	1086,000	2,000	5,31E-03	0,0011	291	7,00	-	-	-	-	3
Площадка	Цех	Источник	Вклад (д. ПДК)		Вклад (мг/куб.м)		Вклад %					
1	23	910	5,09E-04		0,0001		9,6					
1	23	900	6,44E-04		0,0001		12,1					
1	23	901	3,16E-03		0,0006		59,5					
146	5623,000	-384,500	2,000	5,32E-03	0,0011	358	7,00	-	-	-	-	4
Площадка	Цех	Источник	Вклад (д. ПДК)		Вклад (мг/куб.м)		Вклад %					
1	23	910	5,09E-04		0,0001		9,6					
1	23	900	6,40E-04		0,0001		12,0					
1	23	901	3,17E-03		0,0006		59,6					
89	7725,000	2599,000	2,000	5,43E-03	0,0011	253	7,00	-	-	-	-	3
Площадка	Цех	Источник	Вклад (д. ПДК)		Вклад (мг/куб.м)		Вклад %					
1	23	910	5,12E-04		0,0001		9,4					
1	23	900	6,52E-04		0,0001		12,0					
1	23	901	3,24E-03		0,0006		59,8					
149	7807,000	2168,500	2,000	5,44E-03	0,0011	264	7,00	-	-	-	-	1
Площадка	Цех	Источник	Вклад (д. ПДК)		Вклад (мг/куб.м)		Вклад %					
1	23	910	5,15E-04		0,0001		9,5					
1	23	900	6,56E-04		0,0001		12,1					
1	23	901	3,25E-03		0,0007		59,7					
137	5631,000	-318,000	2,000	5,55E-03	0,0011	357	7,00	-	-	-	-	3
Площадка	Цех	Источник	Вклад (д. ПДК)		Вклад (мг/куб.м)		Вклад %					
1	23	909	5,26E-04		0,0001		9,5					

Взам. инв. №

Подп. и дата

Инв. № подл.

190274-NS-OOC2.1.3.PP

Лист

77

Изм. Кол.уч. Лист Недок. Подп. Дата



1	23	900		6,58E-04	0,0001	11,8					
1	23	901		3,32E-03	0,0007	59,9					
97	7671,000	1303,000	2,000	5,63E-03	0,0011	286	7,00	-	-	-	3
Площадка	Цех	Источник		Вклад (д. ПДК)	Вклад (мг/куб.м)	Вклад %					
1	23	910		5,38E-04	0,0001	9,6					
1	23	900		6,82E-04	0,0001	12,1					
1	23	901		3,36E-03	0,0007	59,6					
136	5873,000	-272,000	2,000	5,64E-03	0,0011	351	7,00	-	-	-	3
Площадка	Цех	Источник		Вклад (д. ПДК)	Вклад (мг/куб.м)	Вклад %					
1	23	910		5,37E-04	0,0001	9,5					
1	23	900		6,73E-04	0,0001	11,9					
1	23	901		3,37E-03	0,0007	59,8					
148	5666,000	-268,500	2,000	5,72E-03	0,0011	356	7,00	-	-	-	1
Площадка	Цех	Источник		Вклад (д. ПДК)	Вклад (мг/куб.м)	Вклад %					
1	23	909		5,42E-04	0,0001	9,5					
1	23	900		6,77E-04	0,0001	11,8					
1	23	901		3,43E-03	0,0007	59,9					
139	5242,000	-247,000	2,000	5,75E-03	0,0011	7	7,00	-	-	-	3
Площадка	Цех	Источник		Вклад (д. ПДК)	Вклад (мг/куб.м)	Вклад %					
1	23	909		5,43E-04	0,0001	9,4					
1	23	900		6,75E-04	0,0001	11,8					
1	23	901		3,45E-03	0,0007	60,0					
96	7611,000	1272,000	2,000	5,83E-03	0,0012	288	7,00	-	-	-	3
Площадка	Цех	Источник		Вклад (д. ПДК)	Вклад (мг/куб.м)	Вклад %					
1	23	910		5,51E-04	0,0001	9,4					
1	23	900		7,02E-04	0,0001	12,0					
1	23	901		3,49E-03	0,0007	59,8					
138	5405,000	-227,000	2,000	5,90E-03	0,0012	3	7,00	-	-	-	3
Площадка	Цех	Источник		Вклад (д. ПДК)	Вклад (мг/куб.м)	Вклад %					
1	23	909		5,58E-04	0,0001	9,5					
1	23	900		6,97E-04	0,0001	11,8					
1	23	901		3,53E-03	0,0007	60,0					
135	6036,000	-134,000	2,000	6,04E-03	0,0012	346	7,00	-	-	-	3
Площадка	Цех	Источник		Вклад (д. ПДК)	Вклад (мг/куб.м)	Вклад %					
1	23	910		5,74E-04	0,0001	9,5					
1	23	900		7,20E-04	0,0001	11,9					
1	23	901		3,62E-03	0,0007	59,8					
90	7604,000	2394,000	2,000	6,05E-03	0,0012	258	7,00	-	-	-	3
Площадка	Цех	Источник		Вклад (д. ПДК)	Вклад (мг/куб.м)	Вклад %					
1	23	908		5,67E-04	0,0001	9,4					
1	23	900		7,18E-04	0,0001	11,9					
1	23	901		3,64E-03	0,0007	60,2					
147	7552,500	2291,500	2,000	6,36E-03	0,0013	260	7,00	-	-	-	4
Площадка	Цех	Источник		Вклад (д. ПДК)	Вклад (мг/куб.м)	Вклад %					
1	23	910		5,97E-04	0,0001	9,4					
1	23	900		7,61E-04	0,0002	12,0					
1	23	901		3,82E-03	0,0008	60,0					
161	5299,030	-79,830	2,000	6,45E-03	0,0013	6	7,00	-	-	-	3
Площадка	Цех	Источник		Вклад (д. ПДК)	Вклад (мг/куб.м)	Вклад %					
1	23	909		6,07E-04	0,0001	9,4					
1	23	900		7,55E-04	0,0002	11,7					
1	23	901		3,88E-03	0,0008	60,2					
160	5853,780	-40,640	2,000	6,58E-03	0,0013	351	7,00	-	-	-	3

Взам. инв. №  
 Подп. и дата  
 Инв. № подл.

Изм.	Кол.уч.	Лист	Недок.	Подп.	Дата

190274-NS-OOC2.1.3.PP

Площадка	Цех	Источник	Вклад (д. ПДК)			Вклад (мг/куб.м)			Вклад %		
1	23	910	6,27E-04			0,0001			9,5		
1	23	900	7,89E-04			0,0002			12,0		
1	23	901	3,94E-03			0,0008			59,8		
95	7470,000	1460,000	2,000	6,62E-03	0,0013	284	7,00	-	-	-	3
Площадка	Цех	Источник	Вклад (д. ПДК)			Вклад (мг/куб.м)			Вклад %		
1	23	910	6,22E-04			0,0001			9,4		
1	23	900	7,94E-04			0,0002			12,0		
1	23	901	3,97E-03			0,0008			60,0		
91	7506,000	2182,000	2,000	6,64E-03	0,0013	263	7,00	-	-	-	3
Площадка	Цех	Источник	Вклад (д. ПДК)			Вклад (мг/куб.м)			Вклад %		
1	23	910	6,21E-04			0,0001			9,3		
1	23	900	7,93E-04			0,0002			11,9		
1	23	901	3,99E-03			0,0008			60,1		
162	4794,320	152,210	2,000	6,92E-03	0,0014	22	7,00	-	-	-	3
Площадка	Цех	Источник	Вклад (д. ПДК)			Вклад (мг/куб.м)			Вклад %		
1	23	909	6,47E-04			0,0001			9,4		
1	23	900	8,03E-04			0,0002			11,6		
1	23	901	4,18E-03			0,0008			60,4		
163	4328,720	442,910	2,000	6,99E-03	0,0014	39	7,00	-	-	-	3
Площадка	Цех	Источник	Вклад (д. ПДК)			Вклад (мг/куб.м)			Вклад %		
1	23	909	6,56E-04			0,0001			9,4		
1	23	900	8,19E-04			0,0002			11,7		
1	23	901	4,21E-03			0,0008			60,3		
159	6322,150	273,150	2,000	7,36E-03	0,0015	335	7,00	-	-	-	3
Площадка	Цех	Источник	Вклад (д. ПДК)			Вклад (мг/куб.м)			Вклад %		
1	23	910	6,98E-04			0,0001			9,5		
1	23	900	8,84E-04			0,0002			12,0		
1	23	901	4,41E-03			0,0009			59,9		
93	7349,000	1881,000	2,000	7,48E-03	0,0015	272	7,00	-	-	-	3
Площадка	Цех	Источник	Вклад (д. ПДК)			Вклад (мг/куб.м)			Вклад %		
1	23	910	6,95E-04			0,0001			9,3		
1	23	900	8,90E-04			0,0002			11,9		
1	23	901	4,51E-03			0,0009			60,3		
94	7308,000	1636,000	2,000	7,57E-03	0,0015	280	7,00	-	-	-	3
Площадка	Цех	Источник	Вклад (д. ПДК)			Вклад (мг/куб.м)			Вклад %		
1	23	910	7,02E-04			0,0001			9,3		
1	23	900	9,00E-04			0,0002			11,9		
1	23	901	4,56E-03			0,0009			60,3		
156	7305,800	1623,630	2,000	7,58E-03	0,0015	280	7,00	-	-	-	3
Площадка	Цех	Источник	Вклад (д. ПДК)			Вклад (мг/куб.м)			Вклад %		
1	23	910	7,10E-04			0,0001			9,4		
1	23	900	9,07E-04			0,0002			12,0		
1	23	901	4,56E-03			0,0009			60,2		
92	7300,000	2126,000	2,000	7,70E-03	0,0015	264	7,00	-	-	-	3
Площадка	Цех	Источник	Вклад (д. ПДК)			Вклад (мг/куб.м)			Вклад %		
1	23	909	7,14E-04			0,0001			9,3		
1	23	900	9,14E-04			0,0002			11,9		
1	23	901	4,65E-03			0,0009			60,4		
155	7289,870	2178,390	2,000	7,71E-03	0,0015	262	7,00	-	-	-	3
Площадка	Цех	Источник	Вклад (д. ПДК)			Вклад (мг/куб.м)			Вклад %		
1	23	910	7,20E-04			0,0001			9,3		
1	23	900	9,20E-04			0,0002			11,9		

Взам. инв. №  
 Подп. и дата  
 Инв. № подл.

190274-NS-OOC2.1.3.PP

150	5066,930	3608,220	2,000	7,97E-03	0,0016	165	7,00	-	-	-	-	3
Площадка	Цех	Источник	Вклад (д. ПДК)		Вклад (мг/куб.м)		Вклад %					
1	23	908	7,49E-04		0,0001		9,4					
1	23	900	9,05E-04		0,0002		11,4					
1	23	901	4,87E-03		0,0010		61,1					
158	6717,410	676,330	2,000	7,98E-03	0,0016	317	7,00	-	-	-	-	3
Площадка	Цех	Источник	Вклад (д. ПДК)		Вклад (мг/куб.м)		Вклад %					
1	23	910	7,52E-04		0,0002		9,4					
1	23	900	9,57E-04		0,0002		12,0					
1	23	901	4,80E-03		0,0010		60,1					
157	7046,400	1132,500	2,000	8,08E-03	0,0016	298	7,00	-	-	-	-	3
Площадка	Цех	Источник	Вклад (д. ПДК)		Вклад (мг/куб.м)		Вклад %					
1	23	910	7,58E-04		0,0002		9,4					
1	23	900	9,67E-04		0,0002		12,0					
1	23	901	4,86E-03		0,0010		60,2					
151	5621,660	3590,120	2,000	8,44E-03	0,0017	183	7,00	-	-	-	-	3
Площадка	Цех	Источник	Вклад (д. ПДК)		Вклад (мг/куб.м)		Вклад %					
1	23	908	7,86E-04		0,0002		9,3					
1	23	900	9,72E-04		0,0002		11,5					
1	23	901	5,14E-03		0,0010		60,9					
154	6997,510	2654,500	2,000	8,55E-03	0,0017	244	7,00	-	-	-	-	3
Площадка	Цех	Источник	Вклад (д. ПДК)		Вклад (мг/куб.м)		Вклад %					
1	23	909	7,86E-04		0,0002		9,2					
1	23	900	1,00E-03		0,0002		11,7					
1	23	901	5,19E-03		0,0010		60,8					
152	6124,260	3353,800	2,000	9,19E-03	0,0018	203	7,00	-	-	-	-	3
Площадка	Цех	Источник	Вклад (д. ПДК)		Вклад (мг/куб.м)		Вклад %					
1	23	908	8,53E-04		0,0002		9,3					
1	23	900	1,04E-03		0,0002		11,4					
1	23	901	5,63E-03		0,0011		61,3					
153	6569,630	3015,330	2,000	9,43E-03	0,0019	224	7,00	-	-	-	-	3
Площадка	Цех	Источник	Вклад (д. ПДК)		Вклад (мг/куб.м)		Вклад %					
1	23	908	8,67E-04		0,0002		9,2					
1	23	900	1,09E-03		0,0002		11,5					
1	23	901	5,77E-03		0,0012		61,1					

**Вещество: 1803 Амины алифатические C15-C20**

№	Коорд Х(м)	Коорд Y(м)	Выс. сота (м)	Кон-центр. (д. ПДК)	Концентр. (мг/куб.м)	Напр. ветра	Скор. ветра	Фон		Фон до исключения		Тип
								доли ПДК	мг/куб.м	доли	мг/куб.м	
41	11514,00	10284,00	2,000	7,49E-03	2,2484E-05	216	2,10	-	-	-	-	3
Площадка	Цех	Источник	Вклад (д. ПДК)		Вклад (мг/куб.м)		Вклад %					
1	6	78	8,88E-04		2,6650E-06		11,9					
1	6	186	1,46E-03		4,3727E-06		19,4					
1	6	185	4,31E-03		1,2938E-05		57,5					
40	11285,00	10380,00	2,000	7,57E-03	2,2698E-05	215	2,10	-	-	-	-	3
Площадка	Цех	Источник	Вклад (д. ПДК)		Вклад (мг/куб.м)		Вклад %					
1	6	78	8,99E-04		2,6975E-06		11,9					
1	6	186	1,47E-03		4,3984E-06		19,4					
1	6	185	4,36E-03		1,3067E-05		57,6					
44	12037,00	9777,000	2,000	7,58E-03	2,2747E-05	220	2,10	-	-	-	-	3

Взам. инв. №  
Подп. и дата  
Инв. № подл.

Изм.	Кол.уч.	Лист	Подок.	Подп.	Дата
------	---------	------	--------	-------	------

190274-NS-OOC2.1.3.PP

Площадка	Цех	Источник	Вклад (д. ПДК)		Вклад (мг/куб.м)		Вклад %					
1	6	78	9,01E-04		2,7018E-06		11,9					
1	6	186	1,47E-03		4,4104E-06		19,4					
1	6	185	4,37E-03		1,3103E-05		57,6					
43	11838,00	9926,000	2,000	7,60E-03	2,2800E-05	219	2,10	-	-	-	-	3
Площадка	Цех	Источник	Вклад (д. ПДК)		Вклад (мг/куб.м)		Вклад %					
1	6	78	9,04E-04		2,7125E-06		11,9					
1	6	186	1,47E-03		4,4108E-06		19,3					
1	6	185	4,38E-03		1,3131E-05		57,6					
42	11642,00	10072,00	2,000	7,60E-03	2,2810E-05	218	2,10	-	-	-	-	3
Площадка	Цех	Источник	Вклад (д. ПДК)		Вклад (мг/куб.м)		Вклад %					
1	6	78	9,06E-04		2,7177E-06		11,9					
1	6	186	1,47E-03		4,4044E-06		19,3					
1	6	185	4,38E-03		1,3134E-05		57,6					
45	12180,00	9573,000	2,000	7,65E-03	2,2938E-05	222	2,10	-	-	-	-	3
Площадка	Цех	Источник	Вклад (д. ПДК)		Вклад (мг/куб.м)		Вклад %					
1	6	78	9,12E-04		2,7353E-06		11,9					
1	6	186	1,47E-03		4,4217E-06		19,3					
1	6	185	4,41E-03		1,3216E-05		57,6					
39	11046,00	10338,00	2,000	7,76E-03	2,3279E-05	214	2,10	-	-	-	-	3
Площадка	Цех	Источник	Вклад (д. ПДК)		Вклад (мг/куб.м)		Вклад %					
1	6	78	9,26E-04		2,7786E-06		11,9					
1	6	186	1,49E-03		4,4834E-06		19,3					
1	6	185	4,48E-03		1,3435E-05		57,7					
46	12272,00	9343,000	2,000	7,78E-03	2,3334E-05	223	2,10	-	-	-	-	3
Площадка	Цех	Источник	Вклад (д. ПДК)		Вклад (мг/куб.м)		Вклад %					
1	6	78	9,29E-04		2,7882E-06		11,9					
1	6	186	1,49E-03		4,4847E-06		19,2					
1	6	185	4,49E-03		1,3468E-05		57,7					
38	10800,00	10387,00	2,000	7,88E-03	2,3631E-05	213	2,10	-	-	-	-	3
Площадка	Цех	Источник	Вклад (д. ПДК)		Вклад (мг/куб.м)		Вклад %					
1	6	78	9,44E-04		2,8311E-06		12,0					
1	6	186	1,51E-03		4,5283E-06		19,2					
1	6	185	4,55E-03		1,3652E-05		57,8					
47	12336,00	9101,000	2,000	7,94E-03	2,3815E-05	224	2,10	-	-	-	-	3
Площадка	Цех	Источник	Вклад (д. ПДК)		Вклад (мг/куб.м)		Вклад %					
1	6	78	9,51E-04		2,8537E-06		12,0					
1	6	186	1,52E-03		4,5584E-06		19,1					
1	6	185	4,59E-03		1,3773E-05		57,8					
37	10555,00	10353,00	2,000	8,07E-03	2,4219E-05	212	2,10	-	-	-	-	3
Площадка	Цех	Источник	Вклад (д. ПДК)		Вклад (мг/куб.м)		Вклад %					
1	6	78	9,72E-04		2,9149E-06		12,0					
1	6	186	1,54E-03		4,6115E-06		19,0					
1	6	185	4,67E-03		1,4022E-05		57,9					
48	12372,00	8854,000	2,000	8,13E-03	2,4376E-05	225	2,10	-	-	-	-	3
Площадка	Цех	Источник	Вклад (д. ПДК)		Вклад (мг/куб.м)		Вклад %					
1	6	78	9,77E-04		2,9316E-06		12,0					
1	6	186	1,55E-03		4,6420E-06		19,0					
1	6	185	4,71E-03		1,4129E-05		58,0					
36	10321,00	10277,00	2,000	8,31E-03	2,4932E-05	211	2,10	-	-	-	-	3
Площадка	Цех	Источник	Вклад (д. ПДК)		Вклад (мг/куб.м)		Вклад %					
1	6	78	1,01E-03		3,0150E-06		12,1					
1	6	186	1,57E-03		4,7157E-06		18,9					

Взам. инв. №

Подп. и дата

Инв. № подл.

190274-NS-OOC2.1.3.PP

Лист

81

Изм. Кол.уч. Лист Недок. Подп. Дата

	1		6	185		4,82E-03		1,4472E-05	58,0											
49	12338,00	8609,000	2,000	8,38E-03	2,5129E-05	226	2,10	-	-	-	-	-	-	-	-	-	-	-	-	3
	Площадка	Цех	Источник	Вклад (д. ПДК)	Вклад (мг/куб.м)	Вклад %														
	1	6	78	1,01E-03	3,0397E-06	12,1														
	1	6	186	1,58E-03	4,7463E-06	18,9														
	1	6	185	4,87E-03	1,4603E-05	58,1														
35	10139,00	10113,00	2,000	8,62E-03	2,5865E-05	211	2,10	-	-	-	-	-	-	-	-	-	-	-	-	3
	Площадка	Цех	Источник	Вклад (д. ПДК)	Вклад (мг/куб.м)	Вклад %														
	1	6	78	1,05E-03	3,1538E-06	12,2														
	1	6	186	1,61E-03	4,8385E-06	18,7														
	1	6	185	5,02E-03	1,5054E-05	58,2														
50	12272,00	8370,000	2,000	8,66E-03	2,5965E-05	227	2,10	-	-	-	-	-	-	-	-	-	-	-	-	3
	Площадка	Цех	Источник	Вклад (д. ПДК)	Вклад (мг/куб.м)	Вклад %														
	1	6	78	1,05E-03	3,1619E-06	12,2														
	1	6	186	1,62E-03	4,8576E-06	18,7														
	1	6	185	5,04E-03	1,5128E-05	58,3														
34	9872,000	10080,00	2,000	8,84E-03	2,6523E-05	209	2,10	-	-	-	-	-	-	-	-	-	-	-	-	3
	Площадка	Цех	Источник	Вклад (д. ПДК)	Вклад (мг/куб.м)	Вклад %														
	1	6	78	1,08E-03	3,2380E-06	12,2														
	1	6	186	1,65E-03	4,9495E-06	18,7														
	1	6	185	5,16E-03	1,5481E-05	58,4														
51	12234,00	8132,000	2,000	8,93E-03	2,6786E-05	227	2,10	-	-	-	-	-	-	-	-	-	-	-	-	3
	Площадка	Цех	Источник	Вклад (д. ПДК)	Вклад (мг/куб.м)	Вклад %														
	1	6	78	1,09E-03	3,2685E-06	12,2														
	1	6	186	1,67E-03	5,0003E-06	18,7														
	1	6	185	5,22E-03	1,5658E-05	58,5														
33	9655,000	9964,000	2,000	9,16E-03	2,7465E-05	209	2,10	-	-	-	-	-	-	-	-	-	-	-	-	3
	Площадка	Цех	Источник	Вклад (д. ПДК)	Вклад (мг/куб.м)	Вклад %														
	1	6	78	1,13E-03	3,3842E-06	12,3														
	1	6	186	1,69E-03	5,0641E-06	18,4														
	1	6	185	5,35E-03	1,6060E-05	58,5														
52	12186,00	7887,000	2,000	9,23E-03	2,7695E-05	228	2,10	-	-	-	-	-	-	-	-	-	-	-	-	3
	Площадка	Цех	Источник	Вклад (д. ПДК)	Вклад (мг/куб.м)	Вклад %														
	1	6	78	1,13E-03	3,3984E-06	12,3														
	1	6	186	1,71E-03	5,1289E-06	18,5														
	1	6	185	5,41E-03	1,6230E-05	58,6														
32	9460,000	9811,000	2,000	9,51E-03	2,8539E-05	208	2,10	-	-	-	-	-	-	-	-	-	-	-	-	3
	Площадка	Цех	Источник	Вклад (д. ПДК)	Вклад (мг/куб.м)	Вклад %														
	1	6	78	1,18E-03	3,5308E-06	12,4														
	1	6	186	1,74E-03	5,2281E-06	18,3														
	1	6	185	5,58E-03	1,6742E-05	58,7														
53	12086,00	7660,000	2,000	9,59E-03	2,8771E-05	229	2,10	-	-	-	-	-	-	-	-	-	-	-	-	3
	Площадка	Цех	Источник	Вклад (д. ПДК)	Вклад (мг/куб.м)	Вклад %														
	1	6	78	1,19E-03	3,5552E-06	12,4														
	1	6	186	1,76E-03	5,2730E-06	18,3														
	1	6	185	5,63E-03	1,6903E-05	58,8														
31	9304,000	9618,000	2,000	9,91E-03	2,9744E-05	208	2,10	-	-	-	-	-	-	-	-	-	-	-	-	3
	Площадка	Цех	Источник	Вклад (д. ПДК)	Вклад (мг/куб.м)	Вклад %														
	1	6	78	1,24E-03	3,7074E-06	12,5														
	1	6	186	1,80E-03	5,3913E-06	18,1														
	1	6	185	5,83E-03	1,7496E-05	58,8														
54	11956,00	7447,000	2,000	9,98E-03	2,9940E-05	229	2,10	-	-	-	-	-	-	-	-	-	-	-	-	3
	Площадка	Цех	Источник	Вклад (д. ПДК)	Вклад (мг/куб.м)	Вклад %														

Взам. инв. №

Подп. и дата

Инв. № подл.

190274-NS-OOC2.1.3.PP

Лист

82

1	6	78	1,24E-03	3,7142E-06	12,4							
1	6	186	1,82E-03	5,4559E-06	18,2							
1	6	185	5,88E-03	1,7651E-05	59,0							
30	9174,000	9405,000	2,000	0,01	3,1051E-05	208	2,10	-	-	-	-	3
Площадка	Цех	Источник	Вклад (д. ПДК)		Вклад (мг/куб.м)		Вклад %					
1	6	78	1,30E-03	3,8935E-06	12,5							
1	6	186	1,86E-03	5,5744E-06	18,0							
1	6	185	6,11E-03	1,8319E-05	59,0							
55	11796,00	7256,000	2,000	0,01	3,1251E-05	230	2,10	-	-	-	-	3
Площадка	Цех	Источник	Вклад (д. ПДК)		Вклад (мг/куб.м)		Вклад %					
1	6	78	1,30E-03	3,9076E-06	12,5							
1	6	186	1,87E-03	5,6196E-06	18,0							
1	6	185	6,16E-03	1,8466E-05	59,1							
29	9054,000	9186,000	2,000	0,01	3,2454E-05	208	2,10	-	-	-	-	3
Площадка	Цех	Источник	Вклад (д. ПДК)		Вклад (мг/куб.м)		Вклад %					
1	6	78	1,36E-03	4,0887E-06	12,6							
1	6	186	1,92E-03	5,7741E-06	17,8							
1	6	185	6,40E-03	1,9204E-05	59,2							
56	11588,00	7117,000	2,000	0,01	3,2650E-05	229	2,10	-	-	-	-	3
Площадка	Цех	Источник	Вклад (д. ПДК)		Вклад (мг/куб.м)		Вклад %					
1	6	78	1,36E-03	4,0883E-06	12,5							
1	6	186	1,95E-03	5,8514E-06	17,9							
1	6	185	6,46E-03	1,9368E-05	59,3							
28	8982,000	8948,000	2,000	0,01	3,3936E-05	208	2,10	-	-	-	-	3
Площадка	Цех	Источник	Вклад (д. ПДК)		Вклад (мг/куб.м)		Вклад %					
1	6	78	1,43E-03	4,2819E-06	12,6							
1	6	186	2,00E-03	5,9999E-06	17,7							
1	6	185	6,72E-03	2,0149E-05	59,4							
57	11437,00	6919,000	2,000	0,01	3,4156E-05	230	2,10	-	-	-	-	3
Площадка	Цех	Источник	Вклад (д. ПДК)		Вклад (мг/куб.м)		Вклад %					
1	6	78	1,43E-03	4,3005E-06	12,6							
1	6	186	2,02E-03	6,0475E-06	17,7							
1	6	185	6,77E-03	2,0309E-05	59,5							
27	8938,000	8703,000	2,000	0,01	3,5425E-05	209	2,10	-	-	-	-	3
Площадка	Цех	Источник	Вклад (д. ПДК)		Вклад (мг/куб.м)		Вклад %					
1	6	78	1,50E-03	4,5065E-06	12,7							
1	6	186	2,07E-03	6,1953E-06	17,5							
1	6	185	7,02E-03	2,1072E-05	59,5							
58	11317,00	6709,000	2,000	0,01	3,5616E-05	230	2,10	-	-	-	-	3
Площадка	Цех	Источник	Вклад (д. ПДК)		Вклад (мг/куб.м)		Вклад %					
1	6	78	1,50E-03	4,4991E-06	12,6							
1	6	186	2,09E-03	6,2836E-06	17,6							
1	6	185	7,08E-03	2,1239E-05	59,6							
59	11420,00	6485,000	2,000	0,01	3,6055E-05	232	2,10	-	-	-	-	3
Площадка	Цех	Источник	Вклад (д. ПДК)		Вклад (мг/куб.м)		Вклад %					
1	6	78	1,52E-03	4,5664E-06	12,7							
1	6	186	2,11E-03	6,3370E-06	17,6							
1	6	185	7,17E-03	2,1508E-05	59,7							
26	8957,000	8461,000	2,000	0,01	3,6808E-05	210	2,10	-	-	-	-	3
Площадка	Цех	Источник	Вклад (д. ПДК)		Вклад (мг/куб.м)		Вклад %					
1	6	78	1,57E-03	4,7079E-06	12,8							
1	6	186	2,13E-03	6,3923E-06	17,4							
1	6	185	7,31E-03	2,1936E-05	59,6							

Взам. инв. №  
Подп. и дата  
Инв. № подл.

60	11451,00	6240,000	2,000	0,01	3,6879E-05	234	2,10	-	-	-	-	3
Площадка	Цех	Источник	Вклад (д. ПДК)		Вклад (мг/куб.м)		Вклад %					
1	6	78	1,56E-03		4,6932E-06		12,7					
1	6	186	2,15E-03		6,4362E-06		17,5					
1	6	185	7,34E-03		2,2014E-05		59,7					
61	11320,00	6039,000	2,000	0,01	3,8561E-05	234	2,10	-	-	-	-	3
Площадка	Цех	Источник	Вклад (д. ПДК)		Вклад (мг/куб.м)		Вклад %					
1	6	78	1,64E-03		4,9242E-06		12,8					
1	6	186	2,24E-03		6,7131E-06		17,4					
1	6	185	7,69E-03		2,3079E-05		59,9					
25	8873,000	8228,000	2,000	0,01	3,8654E-05	210	2,10	-	-	-	-	3
Площадка	Цех	Источник	Вклад (д. ПДК)		Вклад (мг/куб.м)		Вклад %					
1	6	78	1,66E-03		4,9673E-06		12,9					
1	6	186	2,22E-03		6,6736E-06		17,3					
1	6	185	7,70E-03		2,3092E-05		59,7					
24	8685,000	8184,000	2,000	0,01	3,9664E-05	209	2,10	-	-	-	-	3
Площадка	Цех	Источник	Вклад (д. ПДК)		Вклад (мг/куб.м)		Вклад %					
1	6	78	1,71E-03		5,1179E-06		12,9					
1	6	186	2,27E-03		6,8161E-06		17,2					
1	6	185	7,90E-03		2,3715E-05		59,8					
62	11211,00	5855,000	2,000	0,01	4,0097E-05	235	2,10	-	-	-	-	3
Площадка	Цех	Источник	Вклад (д. ПДК)		Вклад (мг/куб.м)		Вклад %					
1	6	78	1,72E-03		5,1536E-06		12,9					
1	6	186	2,31E-03		6,9228E-06		17,3					
1	6	185	8,01E-03		2,4025E-05		59,9					
23	8440,000	8222,000	2,000	0,01	4,0331E-05	207	2,10	-	-	-	-	3
Площадка	Цех	Источник	Вклад (д. ПДК)		Вклад (мг/куб.м)		Вклад %					
1	6	78	1,74E-03		5,2102E-06		12,9					
1	6	186	2,31E-03		6,9221E-06		17,2					
1	6	185	8,04E-03		2,4132E-05		59,8					
22	8194,000	8243,000	2,000	0,01	4,1057E-05	205	2,10	-	-	-	-	3
Площадка	Цех	Источник	Вклад (д. ПДК)		Вклад (мг/куб.м)		Вклад %					
1	6	78	1,77E-03		5,3109E-06		12,9					
1	6	186	2,35E-03		7,0369E-06		17,1					
1	6	185	8,20E-03		2,4587E-05		59,9					
63	11169,00	5609,000	2,000	0,01	4,1533E-05	236	2,10	-	-	-	-	3
Площадка	Цех	Источник	Вклад (д. ПДК)		Вклад (мг/куб.м)		Вклад %					
1	6	78	1,78E-03		5,3545E-06		12,9					
1	6	186	2,39E-03		7,1575E-06		17,2					
1	6	185	8,31E-03		2,4927E-05		60,0					
21	7949,000	8233,000	2,000	0,01	4,1954E-05	204	2,10	-	-	-	-	3
Площадка	Цех	Источник	Вклад (д. ПДК)		Вклад (мг/куб.м)		Вклад %					
1	6	78	1,82E-03		5,4693E-06		13,0					
1	6	186	2,38E-03		7,1327E-06		17,0					
1	6	185	8,37E-03		2,5113E-05		59,9					
64	11091,00	5371,000	2,000	0,01	4,3209E-05	237	2,10	-	-	-	-	3
Площадка	Цех	Источник	Вклад (д. ПДК)		Вклад (мг/куб.м)		Вклад %					
1	6	78	1,86E-03		5,5945E-06		12,9					
1	6	186	2,47E-03		7,4231E-06		17,2					
1	6	185	8,66E-03		2,5972E-05		60,1					
20	7705,000	8181,000	2,000	0,01	4,3268E-05	202	2,10	-	-	-	-	3
Площадка	Цех	Источник	Вклад (д. ПДК)		Вклад (мг/куб.м)		Вклад %					
1	6	78	1,88E-03		5,6510E-06		13,1					

Взам. инв. №

Подп. и дата

Инв. № подл.

190274-NS-OOC2.1.3.PP

Лист

84

Изм. Кол.уч. Лист Недок. Подп. Дата

1	6	186		2,45E-03	7,3436E-06	17,0					
1	6	185		8,64E-03	2,5932E-05	59,9					
19	7497,000	8042,000	2,000	0,02	4,5175E-05	201	2,10	-	-	-	3
Площадка	Цех	Источник	Вклад (д. ПДК)		Вклад (мг/куб.м)		Вклад %				
1	6	78	1,98E-03		5,9416E-06		13,2				
1	6	186	2,54E-03		7,6164E-06		16,9				
1	6	185	9,03E-03		2,7091E-05		60,0				
65	10980,00	5148,000	2,000	0,02	4,5180E-05	238	2,10	-	-	-	3
Площадка	Цех	Источник	Вклад (д. ПДК)		Вклад (мг/куб.м)		Вклад %				
1	6	78	1,96E-03		5,8821E-06		13,0				
1	6	186	2,58E-03		7,7272E-06		17,1				
1	6	185	9,06E-03		2,7188E-05		60,2				
18	7316,000	7874,000	2,000	0,02	4,7389E-05	200	2,10	-	-	-	3
Площадка	Цех	Источник	Вклад (д. ПДК)		Вклад (мг/куб.м)		Вклад %				
1	6	78	2,09E-03		6,2701E-06		13,2				
1	6	186	2,65E-03		7,9502E-06		16,8				
1	6	185	9,48E-03		2,8439E-05		60,0				
66	10849,00	4935,000	2,000	0,02	4,7414E-05	239	2,10	-	-	-	3
Площадка	Цех	Источник	Вклад (д. ПДК)		Вклад (мг/куб.м)		Вклад %				
1	6	78	2,07E-03		6,2115E-06		13,1				
1	6	186	2,69E-03		8,0701E-06		17,0				
1	6	185	9,52E-03		2,8554E-05		60,2				
67	10744,00	4736,000	2,000	0,02	4,9447E-05	240	2,10	-	-	-	3
Площадка	Цех	Источник	Вклад (д. ПДК)		Вклад (мг/куб.м)		Вклад %				
1	6	78	2,17E-03		6,5111E-06		13,2				
1	6	186	2,80E-03		8,3906E-06		17,0				
1	6	185	9,93E-03		2,9793E-05		60,3				
17	7176,000	7668,000	2,000	0,02	4,9968E-05	199	2,10	-	-	-	3
Площадка	Цех	Источник	Вклад (д. ПДК)		Вклад (мг/куб.м)		Вклад %				
1	6	78	2,21E-03		6,6355E-06		13,3				
1	6	186	2,79E-03		8,3668E-06		16,7				
1	6	185	0,01		3,0020E-05		60,1				
2	5319,000	8009,000	2,000	0,02	5,0212E-05	183	2,10	-	-	-	3
Площадка	Цех	Источник	Вклад (д. ПДК)		Вклад (мг/куб.м)		Вклад %				
1	6	78	2,24E-03		6,7332E-06		13,4				
1	6	186	2,78E-03		8,3480E-06		16,6				
1	6	185	0,01		3,0097E-05		59,9				
68	10787,00	4498,000	2,000	0,02	5,0292E-05	242	2,10	-	-	-	3
Площадка	Цех	Источник	Вклад (д. ПДК)		Вклад (мг/куб.м)		Вклад %				
1	6	78	2,21E-03		6,6355E-06		13,2				
1	6	186	2,84E-03		8,5292E-06		17,0				
1	6	185	0,01		3,0308E-05		60,3				
3	5561,000	7960,000	2,000	0,02	5,0605E-05	185	2,10	-	-	-	3
Площадка	Цех	Источник	Вклад (д. ПДК)		Вклад (мг/куб.м)		Вклад %				
1	6	78	2,26E-03		6,7800E-06		13,4				
1	6	186	2,81E-03		8,4176E-06		16,6				
1	6	185	0,01		3,0345E-05		60,0				
1	5087,000	7926,000	2,000	0,02	5,1239E-05	181	2,10	-	-	-	3
Площадка	Цех	Источник	Вклад (д. ПДК)		Вклад (мг/куб.м)		Вклад %				
1	6	78	2,30E-03		6,8949E-06		13,5				
1	6	186	2,83E-03		8,5013E-06		16,6				
1	6	185	0,01		3,0706E-05		59,9				
5	5991,000	7809,000	2,000	0,02	5,1744E-05	189	2,10	-	-	-	3

Взам. инв. №

Подп. и дата

Инв. № подл.

190274-NS-OOC2.1.3.PP

Лист

85

Изм. Кол.уч. Лист Недок. Подп. Дата



Площадка	Цех	Источник	Вклад (д. ПДК)			Вклад (мг/куб.м)		Вклад %			
1	6	78	2,32E-03			6,9470E-06		13,4			
1	6	186	2,86E-03			8,5946E-06		16,6			
1	6	185	0,01			3,1035E-05		60,0			
6	6229,000	7745,000	2,000	0,02	5,2015E-05	191	2,10	-	-	-	3
Площадка	Цех	Источник	Вклад (д. ПДК)			Вклад (мг/куб.м)		Вклад %			
1	6	78	2,32E-03			6,9723E-06		13,4			
1	6	186	2,88E-03			8,6507E-06		16,6			
1	6	185	0,01			3,1213E-05		60,0			
4	5744,000	7801,000	2,000	0,02	5,2201E-05	187	2,10	-	-	-	3
Площадка	Цех	Источник	Вклад (д. ПДК)			Вклад (мг/куб.м)		Вклад %			
1	6	78	2,34E-03			7,0319E-06		13,5			
1	6	186	2,88E-03			8,6517E-06		16,6			
1	6	185	0,01			3,1292E-05		59,9			
69	10649,00	4299,000	2,000	0,02	5,2792E-05	244	2,10	-	-	-	3
Площадка	Цех	Источник	Вклад (д. ПДК)			Вклад (мг/куб.м)		Вклад %			
1	6	78	2,34E-03			7,0315E-06		13,3			
1	6	186	2,95E-03			8,8531E-06		16,8			
1	6	185	0,01			3,1775E-05		60,2			
16	7053,000	7451,000	2,000	0,02	5,2863E-05	199	2,10	-	-	-	3
Площадка	Цех	Источник	Вклад (д. ПДК)			Вклад (мг/куб.м)		Вклад %			
1	6	78	2,36E-03			7,0917E-06		13,4			
1	6	186	2,93E-03			8,7888E-06		16,6			
1	6	185	0,01			3,1734E-05		60,0			
7	6363,000	7544,000	2,000	0,02	5,4030E-05	193	2,10	-	-	-	3
Площадка	Цех	Источник	Вклад (д. ПДК)			Вклад (мг/куб.м)		Вклад %			
1	6	78	2,43E-03			7,3001E-06		13,5			
1	6	186	2,98E-03			8,9396E-06		16,5			
1	6	185	0,01			3,2393E-05		60,0			
70	10466,00	4144,000	2,000	0,02	5,5821E-05	244	2,10	-	-	-	3
Площадка	Цех	Источник	Вклад (д. ПДК)			Вклад (мг/куб.м)		Вклад %			
1	6	78	2,49E-03			7,4700E-06		13,4			
1	6	186	3,13E-03			9,3859E-06		16,8			
1	6	185	0,01			3,3606E-05		60,2			
15	6922,000	7240,000	2,000	0,02	5,5891E-05	198	2,10	-	-	-	3
Площадка	Цех	Источник	Вклад (д. ПДК)			Вклад (мг/куб.м)		Вклад %			
1	6	78	2,51E-03			7,5233E-06		13,5			
1	6	186	3,10E-03			9,2958E-06		16,6			
1	6	185	0,01			3,3557E-05		60,0			
8	6359,000	7297,000	2,000	0,02	5,7264E-05	193	2,10	-	-	-	3
Площадка	Цех	Источник	Вклад (д. ПДК)			Вклад (мг/куб.м)		Вклад %			
1	6	78	2,59E-03			7,7606E-06		13,6			
1	6	186	3,16E-03			9,4821E-06		16,6			
1	6	185	0,01			3,4332E-05		60,0			
71	10346,00	3928,000	2,000	0,02	5,8498E-05	245	2,10	-	-	-	3
Площадка	Цех	Источник	Вклад (д. ПДК)			Вклад (мг/куб.м)		Вклад %			
1	6	78	2,62E-03			7,8620E-06		13,4			
1	6	186	3,29E-03			9,8668E-06		16,9			
1	6	185	0,01			3,5208E-05		60,2			
14	6764,000	7047,000	2,000	0,02	5,9057E-05	198	2,10	-	-	-	3
Площадка	Цех	Источник	Вклад (д. ПДК)			Вклад (мг/куб.м)		Вклад %			
1	6	78	2,69E-03			8,0630E-06		13,7			
1	6	186	3,25E-03			9,7379E-06		16,5			

Взам. инв. №

Подп. и дата

Инв. № подл.

190274-NS-OOC2.1.3.PP

Лист

86

Изм. Кол.уч. Лист Недок. Подп. Дата

1	6	185		0,01	3,5357E-05	59,9															
9	6306,000	7058,000	2,000	0,02	6,0769E-05	193	2,10	-	-	-	-	-	-	-	-	-	-	-	-	-	3
Площадка		Цех	Источник		Вклад (д. ПДК)		Вклад (мг/куб.м)		Вклад %												
	1		6		78		2,76E-03		8,2928E-06		13,6										
	1		6		186		3,35E-03		1,0052E-05		16,5										
	1		6		185		0,01		3,6379E-05		59,9										
72	10127,000	3817,000	2,000	0,02	6,2110E-05	246	2,10	-	-	-	-	-	-	-	-	-	-	-	-	-	3
Площадка		Цех	Источник		Вклад (д. ПДК)		Вклад (мг/куб.м)		Вклад %												
	1		6		78		2,81E-03		8,4347E-06		13,6										
	1		6		186		3,46E-03		1,0388E-05		16,7										
	1		6		185		0,01		3,7271E-05		60,0										
13	6630,000	6836,000	2,000	0,02	6,2761E-05	197	2,10	-	-	-	-	-	-	-	-	-	-	-	-	-	3
Площадка		Цех	Источник		Вклад (д. ПДК)		Вклад (мг/куб.м)		Вклад %												
	1		6		78		2,87E-03		8,6066E-06		13,7										
	1		6		186		3,46E-03		1,0370E-05		16,5										
	1		6		185		0,01		3,7523E-05		59,8										
10	6314,000	6829,000	2,000	0,02	6,4179E-05	194	2,10	-	-	-	-	-	-	-	-	-	-	-	-	-	3
Площадка		Цех	Источник		Вклад (д. ПДК)		Вклад (мг/куб.м)		Вклад %												
	1		6		78		2,95E-03		8,8429E-06		13,8										
	1		6		186		3,53E-03		1,0589E-05		16,5										
	1		6		185		0,01		3,8314E-05		59,7										
73	9948,000	3723,000	2,000	0,02	6,5383E-05	246	2,10	-	-	-	-	-	-	-	-	-	-	-	-	-	3
Площадка		Цех	Источник		Вклад (д. ПДК)		Вклад (мг/куб.м)		Вклад %												
	1		6		78		2,98E-03		8,9277E-06		13,7										
	1		6		186		3,65E-03		1,0965E-05		16,8										
	1		6		185		0,01		3,9163E-05		59,9										
12	6502,000	6622,000	2,000	0,02	6,6718E-05	196	2,10	-	-	-	-	-	-	-	-	-	-	-	-	-	3
Площадка		Цех	Источник		Вклад (д. ПДК)		Вклад (мг/куб.м)		Вклад %												
	1		6		78		3,06E-03		9,1860E-06		13,8										
	1		6		186		3,69E-03		1,1069E-05		16,6										
	1		6		185		0,01		3,9805E-05		59,7										
11	6397,000	6600,000	2,000	0,02	6,7582E-05	195	2,10	-	-	-	-	-	-	-	-	-	-	-	-	-	3
Площадка		Цех	Источник		Вклад (д. ПДК)		Вклад (мг/куб.м)		Вклад %												
	1		6		78		3,11E-03		9,3228E-06		13,8										
	1		6		186		3,74E-03		1,1213E-05		16,6										
	1		6		185		0,01		4,0287E-05		59,6										
74	9723,000	3659,000	2,000	0,02	6,9420E-05	245	2,10	-	-	-	-	-	-	-	-	-	-	-	-	-	3
Площадка		Цех	Источник		Вклад (д. ПДК)		Вклад (мг/куб.м)		Вклад %												
	1		6		78		3,17E-03		9,5195E-06		13,7										
	1		6		186		3,92E-03		1,1758E-05		16,9										
	1		6		185		0,01		4,1491E-05		59,8										
76	9452,000	3955,000	2,000	0,02	7,1452E-05	241	2,10	-	-	-	-	-	-	-	-	-	-	-	-	-	3
Площадка		Цех	Источник		Вклад (д. ПДК)		Вклад (мг/куб.м)		Вклад %												
	1		6		78		3,28E-03		9,8457E-06		13,8										
	1		6		186		4,02E-03		1,2067E-05		16,9										
	1		6		185		0,01		4,2598E-05		59,6										
75	9528,000	3786,000	2,000	0,02	7,1684E-05	243	2,10	-	-	-	-	-	-	-	-	-	-	-	-	-	3
Площадка		Цех	Источник		Вклад (д. ПДК)		Вклад (мг/куб.м)		Вклад %												
	1		6		78		3,29E-03		9,8747E-06		13,8										
	1		6		186		4,04E-03		1,2133E-05		16,9										
	1		6		185		0,01		4,2739E-05		59,6										
77	9219,000	4037,000	2,000	0,02	7,4569E-05	239	2,10	-	-	-	-	-	-	-	-	-	-	-	-	-	3
Площадка		Цех	Источник		Вклад (д. ПДК)		Вклад (мг/куб.м)		Вклад %												

Изм. Кол.уч. Лист № док. Подп. Дата  
Инва. № подл.  
Подп. и дата  
Взам. инв.№

1	6	78	3,44E-03	1,0332E-05	13,9							
1	6	186	4,20E-03	1,2615E-05	16,9							
1	6	185	0,01	4,4302E-05	59,4							
78	9022,000	4155,000	2,000	0,03	7,6636E-05	236	2,10	-	-	-	-	3
Площадка	Цех	Источник	Вклад (д. ПДК)		Вклад (мг/куб.м)		Вклад %					
1	6	78	3,54E-03	1,0617E-05	13,9							
1	6	186	4,36E-03	1,3084E-05	17,1							
1	6	185	0,02	4,5469E-05	59,3							
79	8983,000	3993,000	2,000	0,03	7,9277E-05	238	2,10	-	-	-	-	3
Площадка	Цех	Источник	Вклад (д. ПДК)		Вклад (мг/куб.м)		Вклад %					
1	6	78	3,69E-03	1,1056E-05	13,9							
1	6	186	4,50E-03	1,3509E-05	17,0							
1	6	185	0,02	4,6846E-05	59,1							
80	8894,000	3761,000	2,000	0,03	8,3750E-05	240	2,10	-	-	-	-	3
Площадка	Цех	Источник	Вклад (д. ПДК)		Вклад (мг/куб.м)		Вклад %					
1	6	78	3,91E-03	1,1743E-05	14,0							
1	6	186	4,80E-03	1,4402E-05	17,2							
1	6	185	0,02	4,9207E-05	58,8							
81	8661,000	3784,000	2,000	0,03	8,8445E-05	238	2,10	-	-	-	-	3
Площадка	Цех	Источник	Вклад (д. ПДК)		Вклад (мг/куб.м)		Вклад %					
1	6	78	4,15E-03	1,2449E-05	14,1							
1	6	186	5,13E-03	1,5401E-05	17,4							
1	6	185	0,02	5,1642E-05	58,4							
114	7298,000	3070,000	2,000	0,03	9,2988E-05	327	2,20	-	-	-	-	3
Площадка	Цех	Источник	Вклад (д. ПДК)		Вклад (мг/куб.м)		Вклад %					
1	6	78	4,25E-03	1,2755E-05	13,7							
1	6	186	5,69E-03	1,7083E-05	18,4							
1	6	185	0,02	5,4190E-05	58,3							
115	7067,000	3000,000	2,000	0,03	9,4339E-05	330	2,20	-	-	-	-	3
Площадка	Цех	Источник	Вклад (д. ПДК)		Вклад (мг/куб.м)		Вклад %					
1	6	78	4,34E-03	1,3020E-05	13,8							
1	6	186	5,80E-03	1,7387E-05	18,4							
1	6	185	0,02	5,4835E-05	58,1							
82	8521,000	3596,000	2,000	0,03	9,4481E-05	239	2,20	-	-	-	-	3
Площадка	Цех	Источник	Вклад (д. ПДК)		Вклад (мг/куб.м)		Вклад %					
1	6	78	4,34E-03	1,3010E-05	13,8							
1	6	186	5,62E-03	1,6852E-05	17,8							
1	6	185	0,02	5,4979E-05	58,2							
113	7388,000	3700,000	2,000	0,03	9,6125E-05	324	2,20	-	-	-	-	3
Площадка	Цех	Источник	Вклад (д. ПДК)		Вклад (мг/куб.м)		Вклад %					
1	6	78	4,42E-03	1,3274E-05	13,8							
1	6	186	5,94E-03	1,7820E-05	18,5							
1	6	185	0,02	5,5732E-05	58,0							
112	7530,000	3000,000	2,000	0,03	9,7551E-05	321	2,20	-	-	-	-	3
Площадка	Цех	Источник	Вклад (д. ПДК)		Вклад (мг/куб.м)		Вклад %					
1	6	78	4,49E-03	1,3465E-05	13,8							
1	6	186	6,06E-03	1,8166E-05	18,6							
1	6	185	0,02	5,6448E-05	57,9							
83	8317,000	3607,000	2,000	0,03	9,9508E-05	237	2,20	-	-	-	-	3
Площадка	Цех	Источник	Вклад (д. ПДК)		Вклад (мг/куб.м)		Вклад %					
1	6	78	4,57E-03	1,3720E-05	13,8							
1	6	186	6,03E-03	1,8078E-05	18,2							
1	6	185	0,02	5,7494E-05	57,8							

Взам. инв. №  
Подп. и дата  
Инв. № подл.

190274-NS-OOC2.1.3.PP

116	6901,000	-	2,000	0,03	0,0001	331	2,20	-	-	-	-	3
Площадка	Цех	Источник	Вклад (д. ПДК)		Вклад (мг/куб.м)		Вклад %					
1	6	78	4,68E-03		1,4028E-05		13,8					
1	6	186	6,37E-03		1,9109E-05		18,9					
1	6	185	0,02		5,8263E-05		57,5					
130	7453,000	-	2,000	0,03	0,0001	320	2,20	-	-	-	-	3
Площадка	Цех	Источник	Вклад (д. ПДК)		Вклад (мг/куб.м)		Вклад %					
1	6	78	4,83E-03		1,4475E-05		13,8					
1	6	186	6,67E-03		2,0017E-05		19,1					
1	6	185	0,02		5,9966E-05		57,2					
111	7450,000	-	2,000	0,03	0,0001	320	2,20	-	-	-	-	3
Площадка	Цех	Источник	Вклад (д. ПДК)		Вклад (мг/куб.м)		Вклад %					
1	6	78	4,83E-03		1,4489E-05		13,8					
1	6	186	6,68E-03		2,0026E-05		19,1					
1	6	185	0,02		5,9981E-05		57,2					
84	8148,000	3479,000	2,000	0,04	0,0001	238	2,30	-	-	-	-	3
Площадка	Цех	Источник	Вклад (д. ПДК)		Вклад (мг/куб.м)		Вклад %					
1	6	78	4,85E-03		1,4556E-05		13,7					
1	6	186	6,55E-03		1,9663E-05		18,5					
1	6	185	0,02		6,0878E-05		57,1					
129	7598,000	-	2,000	0,04	0,0001	316	2,30	-	-	-	-	3
Площадка	Цех	Источник	Вклад (д. ПДК)		Вклад (мг/куб.м)		Вклад %					
1	6	78	4,84E-03		1,4510E-05		13,6					
1	6	186	6,88E-03		2,0629E-05		19,3					
1	6	185	0,02		6,0971E-05		57,1					
117	6775,000	-	2,000	0,04	0,0001	331	2,30	-	-	-	-	3
Площадка	Цех	Источник	Вклад (д. ПДК)		Вклад (мг/куб.м)		Вклад %					
1	6	78	5,01E-03		1,5033E-05		13,6					
1	6	186	7,18E-03		2,1553E-05		19,6					
1	6	185	0,02		6,2545E-05		56,8					
85	8018,000	3401,000	2,000	0,04	0,0001	238	2,30	-	-	-	-	3
Площадка	Цех	Источник	Вклад (д. ПДК)		Вклад (мг/куб.м)		Вклад %					
1	6	78	5,12E-03		1,5372E-05		13,7					
1	6	186	7,02E-03		2,1046E-05		18,8					
1	6	185	0,02		6,3505E-05		56,6					
128	7623,000	-942,000	2,000	0,04	0,0001	313	2,30	-	-	-	-	3
Площадка	Цех	Источник	Вклад (д. ПДК)		Вклад (мг/куб.м)		Вклад %					
1	6	78	5,11E-03		1,5321E-05		13,6					
1	6	186	7,40E-03		2,2196E-05		19,7					
1	6	185	0,02		6,3701E-05		56,6					
118	6629,000	-	2,000	0,04	0,0001	331	7,00	-	-	-	-	3
Площадка	Цех	Источник	Вклад (д. ПДК)		Вклад (мг/куб.м)		Вклад %					
1	6	78	7,34E-03		2,2032E-05		18,0					
1	6	186	9,71E-03		2,9116E-05		23,8					
1	6	185	0,02		5,5609E-05		45,5					
86	7890,000	3214,000	2,000	0,04	0,0001	239	7,00	-	-	-	-	3
Площадка	Цех	Источник	Вклад (д. ПДК)		Вклад (мг/куб.м)		Вклад %					
1	6	78	7,34E-03		2,2022E-05		18,0					
1	6	186	9,32E-03		2,7952E-05		22,8					
1	6	185	0,02		5,6736E-05		46,4					
127	7552,000	-704,000	2,000	0,04	0,0001	311	7,00	-	-	-	-	3
Площадка	Цех	Источник	Вклад (д. ПДК)		Вклад (мг/куб.м)		Вклад %					
1	6	78	7,30E-03		2,1914E-05		17,6					

Взам. инв. №

Подп. и дата

Инв. № подл.

190274-NS-OOC2.1.3.PP

Лист

89

Изм. Кол.уч. Лист Недок. Подп. Дата

1	6	186		9,88E-03	2,9641E-05	23,9					
1	6	185		0,02	5,6889E-05	45,8					
103	8036,000	162,000	2,000	0,04	0,0001	294	7,00	-	-	-	3
Площадка	Цех	Источник	Вклад (д. ПДК)		Вклад (мг/куб.м)		Вклад %				
1	6	78	7,47E-03		2,2415E-05		17,7				
1	6	186	0,01		3,0012E-05		23,6				
1	6	185	0,02		5,8451E-05		46,0				
87	7870,000	3020,000	2,000	0,04	0,0001	242	7,00	-	-	-	3
Площадка	Цех	Источник	Вклад (д. ПДК)		Вклад (мг/куб.м)		Вклад %				
1	6	78	7,72E-03		2,3175E-05		17,9				
1	6	186	9,80E-03		2,9404E-05		22,7				
1	6	185	0,02		6,0115E-05		46,5				
104	7890,000	-4,000	2,000	0,04	0,0001	297	7,00	-	-	-	3
Площадка	Цех	Источник	Вклад (д. ПДК)		Вклад (мг/куб.м)		Вклад %				
1	6	78	7,74E-03		2,3224E-05		17,7				
1	6	186	0,01		3,1520E-05		24,1				
1	6	185	0,02		6,0248E-05		46,0				
105	7760,000	-86,000	2,000	0,05	0,0001	300	7,00	-	-	-	3
Площадка	Цех	Источник	Вклад (д. ПДК)		Вклад (мг/куб.м)		Вклад %				
1	6	78	7,92E-03		2,3746E-05		17,4				
1	6	186	0,01		3,2611E-05		23,9				
1	6	185	0,02		6,2879E-05		46,1				
106	7625,000	-289,000	2,000	0,05	0,0001	304	7,00	-	-	-	3
Площадка	Цех	Источник	Вклад (д. ПДК)		Вклад (мг/куб.м)		Вклад %				
1	6	78	8,00E-03		2,4002E-05		17,5				
1	6	186	0,01		3,3047E-05		24,1				
1	6	185	0,02		6,3049E-05		46,0				
119	6489,000	-	2,000	0,05	0,0001	332	7,00	-	-	-	3
Площадка	Цех	Источник	Вклад (д. ПДК)		Вклад (мг/куб.м)		Вклад %				
1	6	78	8,01E-03		2,4020E-05		17,3				
1	6	186	0,01		3,3516E-05		24,1				
1	6	185	0,02		6,3683E-05		45,9				
102	7935,000	380,000	2,000	0,05	0,0001	291	7,00	-	-	-	3
Площадка	Цех	Источник	Вклад (д. ПДК)		Вклад (мг/куб.м)		Вклад %				
1	6	78	8,06E-03		2,4190E-05		17,4				
1	6	186	0,01		3,3029E-05		23,8				
1	6	185	0,02		6,4271E-05		46,3				
126	7416,000	-496,000	2,000	0,05	0,0001	309	7,00	-	-	-	3
Площадка	Цех	Источник	Вклад (д. ПДК)		Вклад (мг/куб.м)		Вклад %				
1	6	78	8,18E-03		2,4547E-05		17,5				
1	6	186	0,01		3,3924E-05		24,2				
1	6	185	0,02		6,4232E-05		45,9				
88	7763,000	2815,000	2,000	0,05	0,0001	244	7,00	-	-	-	3
Площадка	Цех	Источник	Вклад (д. ПДК)		Вклад (мг/куб.м)		Вклад %				
1	6	78	8,30E-03		2,4886E-05		17,5				
1	6	186	0,01		3,3210E-05		23,4				
1	6	185	0,02		6,6753E-05		47,0				
101	7853,000	616,000	2,000	0,05	0,0002	287	7,00	-	-	-	3
Площадка	Цех	Источник	Вклад (д. ПДК)		Вклад (мг/куб.м)		Вклад %				
1	6	78	8,66E-03		2,5973E-05		17,2				
1	6	186	0,01		3,6222E-05		24,1				
1	6	185	0,02		7,0080E-05		46,5				
89	7725,000	2599,000	2,000	0,05	0,0002	248	7,00	-	-	-	3

Взам. инв. №  
 Подп. и дата  
 Инв. № подл.

Изм.	Кол.уч.	Лист	Подок.	Подп.	Дата

190274-NS-OOC2.1.3.PP

Площадка	Цех	Источник	Вклад (д. ПДК)	Вклад (мг/куб.м)	Вклад %						
1	6	78	8,82E-03	2,6473E-05	17,4						
1	6	186	0,01	3,4861E-05	23,0						
1	6	185	0,02	7,1329E-05	47,0						
107	7390,000	-259,000	2,000	0,05	0,0002	306	7,00	-	-	-	3
Площадка	Цех	Источник	Вклад (д. ПДК)	Вклад (мг/куб.м)	Вклад %						
1	6	78	8,76E-03	2,6270E-05	17,1						
1	6	186	0,01	3,7334E-05	24,4						
1	6	185	0,02	7,0743E-05	46,2						
149	7807,000	2168,500	2,000	0,05	0,0002	256	7,00	-	-	-	1
Площадка	Цех	Источник	Вклад (д. ПДК)	Вклад (мг/куб.м)	Вклад %						
1	6	78	8,97E-03	2,6924E-05	17,2						
1	6	186	0,01	3,7256E-05	23,8						
1	6	185	0,02	7,3878E-05	47,3						
120	6442,000	-	2,000	0,05	0,0002	330	7,00	-	-	-	3
Площадка	Цех	Источник	Вклад (д. ПДК)	Вклад (мг/куб.м)	Вклад %						
1	6	78	8,99E-03	2,6966E-05	17,1						
1	6	186	0,01	3,8244E-05	24,3						
1	6	185	0,02	7,2259E-05	45,9						
125	7209,000	-358,000	2,000	0,05	0,0002	310	7,00	-	-	-	3
Площадка	Цех	Источник	Вклад (д. ПДК)	Вклад (мг/куб.м)	Вклад %						
1	6	78	9,01E-03	2,7045E-05	16,9						
1	6	186	0,01	3,9172E-05	24,4						
1	6	185	0,02	7,4246E-05	46,3						
98	7825,000	1236,000	2,000	0,05	0,0002	275	7,00	-	-	-	3
Площадка	Цех	Источник	Вклад (д. ПДК)	Вклад (мг/куб.м)	Вклад %						
1	6	78	9,24E-03	2,7710E-05	17,1						
1	6	186	0,01	3,9021E-05	24,1						
1	6	185	0,03	7,6275E-05	47,0						
100	7770,000	852,000	2,000	0,05	0,0002	283	7,00	-	-	-	3
Площадка	Цех	Источник	Вклад (д. ПДК)	Вклад (мг/куб.м)	Вклад %						
1	6	78	9,20E-03	2,7610E-05	17,0						
1	6	186	0,01	3,9089E-05	24,1						
1	6	185	0,03	7,6018E-05	46,8						
90	7604,000	2394,000	2,000	0,06	0,0002	251	7,00	-	-	-	3
Площадка	Цех	Источник	Вклад (д. ПДК)	Вклад (мг/куб.м)	Вклад %						
1	6	78	9,57E-03	2,8711E-05	17,1						
1	6	186	0,01	3,8905E-05	23,2						
1	6	185	0,03	7,9522E-05	47,4						
99	7691,000	1086,000	2,000	0,06	0,0002	279	7,00	-	-	-	3
Площадка	Цех	Источник	Вклад (д. ПДК)	Вклад (мг/куб.м)	Вклад %						
1	6	78	9,65E-03	2,8963E-05	16,8						
1	6	186	0,01	4,1002E-05	23,7						
1	6	185	0,03	8,1352E-05	47,1						
147	7552,500	2291,500	2,000	0,06	0,0002	252	7,00	-	-	-	4
Площадка	Цех	Источник	Вклад (д. ПДК)	Вклад (мг/куб.м)	Вклад %						
1	6	78	9,80E-03	2,9398E-05	16,8						
1	6	186	0,01	4,2254E-05	24,1						
1	6	185	0,03	8,3690E-05	47,8						
108	7198,000	-106,000	2,000	0,06	0,0002	306	7,00	-	-	-	3
Площадка	Цех	Источник	Вклад (д. ПДК)	Вклад (мг/куб.м)	Вклад %						
1	6	78	9,70E-03	2,9101E-05	16,6						
1	6	186	0,01	4,3266E-05	24,6						

Взам. инв. №

Подп. и дата

Инв. № подл.

190274-NS-OOC2.1.3.PP

Лист

91

Изм. Кол.уч. Лист Недок. Подп. Дата

	1	6	185		0,03		8,1799E-05	46,5					
97	7671,000	1303,000	2,000	0,06	0,0002	274	7,00	-	-	-	-	-	3
	Площадка	Цех	Источник		Вклад (д. ПДК)		Вклад (мг/куб.м)	Вклад %					
	1	6	78		9,91E-03		2,9719E-05	16,8					
	1	6	186		0,01		4,2655E-05	24,1					
	1	6	185		0,03		8,3839E-05	47,3					
121	6443,000	-790,000	2,000	0,06	0,0002	328	7,00	-	-	-	-	-	3
	Площадка	Цех	Источник		Вклад (д. ПДК)		Вклад (мг/куб.м)	Вклад %					
	1	6	78		9,64E-03		2,8925E-05	16,3					
	1	6	186		0,01		4,3896E-05	24,7					
	1	6	185		0,03		8,2468E-05	46,4					
124	6965,000	-331,000	2,000	0,06	0,0002	313	7,00	-	-	-	-	-	3
	Площадка	Цех	Источник		Вклад (д. ПДК)		Вклад (мг/куб.м)	Вклад %					
	1	6	78		9,80E-03		2,9409E-05	16,4					
	1	6	186		0,01		4,4374E-05	24,7					
	1	6	185		0,03		8,3630E-05	46,5					
91	7506,000	2182,000	2,000	0,06	0,0002	254	7,00	-	-	-	-	-	3
	Площадка	Цех	Источник		Вклад (д. ПДК)		Вклад (мг/куб.м)	Вклад %					
	1	6	78		0,01		3,0431E-05	16,6					
	1	6	186		0,01		4,4361E-05	24,3					
	1	6	185		0,03		8,7678E-05	48,0					
96	7611,000	1272,000	2,000	0,06	0,0002	275	7,00	-	-	-	-	-	3
	Площадка	Цех	Источник		Вклад (д. ПДК)		Вклад (мг/куб.м)	Вклад %					
	1	6	78		0,01		3,0436E-05	16,6					
	1	6	186		0,01		4,3798E-05	23,9					
	1	6	185		0,03		8,6712E-05	47,4					
109	6990,000	-222,000	2,000	0,06	0,0002	311	7,00	-	-	-	-	-	3
	Площадка	Цех	Источник		Вклад (д. ПДК)		Вклад (мг/куб.м)	Вклад %					
	1	6	78		0,01		3,0005E-05	16,2					
	1	6	186		0,02		4,5801E-05	24,7					
	1	6	185		0,03		8,6463E-05	46,6					
122	6545,000	-569,000	2,000	0,06	0,0002	323	7,00	-	-	-	-	-	3
	Площадка	Цех	Источник		Вклад (д. ПДК)		Вклад (мг/куб.м)	Вклад %					
	1	6	78		0,01		3,1027E-05	16,2					
	1	6	186		0,02		4,7502E-05	24,9					
	1	6	185		0,03		8,8742E-05	46,4					
123	6728,000	-403,000	2,000	0,06	0,0002	318	7,00	-	-	-	-	-	3
	Площадка	Цех	Источник		Вклад (д. ПДК)		Вклад (мг/куб.м)	Вклад %					
	1	6	78		0,01		3,0643E-05	15,9					
	1	6	186		0,02		4,7801E-05	24,8					
	1	6	185		0,03		8,9751E-05	46,7					
131	6751,000	-374,000	2,000	0,06	0,0002	317	7,00	-	-	-	-	-	3
	Площадка	Цех	Источник		Вклад (д. ПДК)		Вклад (мг/куб.м)	Вклад %					
	1	6	78		0,01		3,0946E-05	16,0					
	1	6	186		0,02		4,8050E-05	24,9					
	1	6	185		0,03		9,0070E-05	46,6					
110	6788,000	-324,000	2,000	0,06	0,0002	316	7,00	-	-	-	-	-	3
	Площадка	Цех	Источник		Вклад (д. ПДК)		Вклад (мг/куб.м)	Вклад %					
	1	6	78		0,01		3,0611E-05	15,8					
	1	6	186		0,02		4,8086E-05	24,8					
	1	6	185		0,03		9,0584E-05	46,7					
95	7470,000	1460,000	2,000	0,07	0,0002	271	7,00	-	-	-	-	-	3
	Площадка	Цех	Источник		Вклад (д. ПДК)		Вклад (мг/куб.м)	Вклад %					

Ивн. № подл.  
 Подп. и дата  
 Взам. инв. №

190274-NS-OOC2.1.3.PP

1	6	78	0,01	3,2557E-05	16,4						
1	6	186	0,02	4,7511E-05	23,9						
1	6	185	0,03	9,5079E-05	47,8						
132	6531,000	-488,000	2,000	0,07	0,0002	322	7,00	-	-	-	3
Площадка	Цех	Источник	Вклад (д. ПДК)		Вклад (мг/куб.м)		Вклад %				
1	6	78	0,01	3,2161E-05	16,1						
1	6	186	0,02	4,9779E-05	25,0						
1	6	185	0,03	9,2675E-05	46,5						
155	7289,870	2178,390	2,000	0,07	0,0002	253	7,00	-	-	-	3
Площадка	Цех	Источник	Вклад (д. ПДК)		Вклад (мг/куб.м)		Вклад %				
1	6	78	0,01	3,3620E-05	16,3						
1	6	186	0,02	4,9800E-05	24,1						
1	6	185	0,03	0,0001	48,5						
92	7300,000	2126,000	2,000	0,07	0,0002	254	7,00	-	-	-	3
Площадка	Цех	Источник	Вклад (д. ПДК)		Вклад (мг/куб.м)		Вклад %				
1	6	78	0,01	3,3496E-05	16,2						
1	6	186	0,02	5,0686E-05	24,5						
1	6	185	0,03	0,0001	48,5						
93	7349,000	1881,000	2,000	0,07	0,0002	260	7,00	-	-	-	3
Площадка	Цех	Источник	Вклад (д. ПДК)		Вклад (мг/куб.м)		Вклад %				
1	6	78	0,01	3,3671E-05	16,2						
1	6	186	0,02	5,1354E-05	24,7						
1	6	185	0,03	0,0001	48,4						
133	6286,000	-514,000	2,000	0,07	0,0002	327	7,00	-	-	-	3
Площадка	Цех	Источник	Вклад (д. ПДК)		Вклад (мг/куб.м)		Вклад %				
1	6	78	0,01	3,3955E-05	15,9						
1	6	186	0,02	5,3727E-05	25,1						
1	6	185	0,03	9,9753E-05	46,6						
154	6997,510	2654,500	2,000	0,07	0,0002	240	7,00	-	-	-	3
Площадка	Цех	Источник	Вклад (д. ПДК)		Вклад (мг/куб.м)		Вклад %				
1	6	78	0,01	3,5034E-05	16,3						
1	6	186	0,02	4,9616E-05	23,1						
1	6	185	0,03	0,0001	48,5						
94	7308,000	1636,000	2,000	0,07	0,0002	266	7,00	-	-	-	3
Площадка	Цех	Источник	Вклад (д. ПДК)		Вклад (мг/куб.м)		Вклад %				
1	6	78	0,01	3,4927E-05	16,0						
1	6	186	0,02	5,3884E-05	24,7						
1	6	185	0,04	0,0001	48,4						
156	7305,800	1623,630	2,000	0,07	0,0002	267	7,00	-	-	-	3
Площадка	Цех	Источник	Вклад (д. ПДК)		Вклад (мг/куб.м)		Вклад %				
1	6	78	0,01	3,5042E-05	16,1						
1	6	186	0,02	5,2120E-05	23,9						
1	6	185	0,04	0,0001	48,3						
153	6569,630	3015,330	2,000	0,08	0,0002	226	7,00	-	-	-	3
Площадка	Цех	Источник	Вклад (д. ПДК)		Вклад (мг/куб.м)		Вклад %				
1	6	78	0,01	3,6888E-05	15,9						
1	6	186	0,02	5,2927E-05	22,9						
1	6	185	0,04	0,0001	48,7						
151	5621,660	3590,120	2,000	0,08	0,0002	196	7,00	-	-	-	3
Площадка	Цех	Источник	Вклад (д. ПДК)		Вклад (мг/куб.м)		Вклад %				
1	6	78	0,01	3,5528E-05	15,2						
1	6	186	0,02	5,4581E-05	23,4						
1	6	185	0,04	0,0001	48,2						

Взам. инв. №  
Подп. и дата  
Инв. № подл.

190274-NS-OOC2.1.3.PP



152	6124,260	3353,800	2,000	0,08	0,0002	211	7,00	-	-	-	-	3
-----	----------	----------	-------	------	--------	-----	------	---	---	---	---	---

Площадка	Цех	Источник	Вклад (д. ПДК)	Вклад (мг/куб.м)	Вклад %
1	6	78	0,01	3,6577E-05	15,6
1	6	186	0,02	5,3970E-05	23,1
1	6	185	0,04	0,0001	48,6

150	5066,930	3608,220	2,000	0,08	0,0002	182	7,00	-	-	-	-	3
-----	----------	----------	-------	------	--------	-----	------	---	---	---	---	---

Площадка	Цех	Источник	Вклад (д. ПДК)	Вклад (мг/куб.м)	Вклад %
1	6	78	0,01	3,8017E-05	15,4
1	6	186	0,02	5,5711E-05	22,6
1	6	185	0,04	0,0001	47,1

134	6088,000	-372,000	2,000	0,08	0,0002	330	7,00	-	-	-	-	3
-----	----------	----------	-------	------	--------	-----	------	---	---	---	---	---

Площадка	Цех	Источник	Вклад (д. ПДК)	Вклад (мг/куб.м)	Вклад %
1	6	78	0,01	3,6507E-05	14,7
1	6	186	0,02	6,3268E-05	25,6
1	6	185	0,04	0,0001	47,1

157	7046,400	1132,500	2,000	0,09	0,0003	280	7,00	-	-	-	-	3
-----	----------	----------	-------	------	--------	-----	------	---	---	---	---	---

Площадка	Цех	Источник	Вклад (д. ПДК)	Вклад (мг/куб.м)	Вклад %
1	6	78	0,01	3,8914E-05	15,2
1	6	186	0,02	6,3596E-05	24,9
1	6	185	0,04	0,0001	48,5

143	4276,000	-284,000	2,000	0,09	0,0003	23	7,00	-	-	-	-	3
-----	----------	----------	-------	------	--------	----	------	---	---	---	---	---

Площадка	Цех	Источник	Вклад (д. ПДК)	Вклад (мг/куб.м)	Вклад %
1	6	78	0,01	3,9655E-05	14,4
1	6	186	0,02	7,0157E-05	25,5
1	6	185	0,05	0,0001	49,4

146	5623,000	-384,500	2,000	0,09	0,0003	342	7,00	-	-	-	-	4
-----	----------	----------	-------	------	--------	-----	------	---	---	---	---	---

Площадка	Цех	Источник	Вклад (д. ПДК)	Вклад (мг/куб.м)	Вклад %
1	6	78	0,01	3,9031E-05	14,1
1	6	186	0,02	7,1566E-05	25,8
1	6	185	0,04	0,0001	47,6

145	3874,000	-5,000	2,000	0,09	0,0003	37	7,00	-	-	-	-	3
-----	----------	--------	-------	------	--------	----	------	---	---	---	---	---

Площадка	Цех	Источник	Вклад (д. ПДК)	Вклад (мг/куб.м)	Вклад %
1	6	78	0,01	4,3222E-05	15,4
1	6	186	0,02	6,6807E-05	23,9
1	6	185	0,05	0,0001	49,5

136	5873,000	-272,000	2,000	0,09	0,0003	334	7,00	-	-	-	-	3
-----	----------	----------	-------	------	--------	-----	------	---	---	---	---	---

Площадка	Цех	Источник	Вклад (д. ПДК)	Вклад (мг/куб.м)	Вклад %
1	6	78	0,01	3,9325E-05	14,0
1	6	186	0,02	7,2631E-05	25,9
1	6	185	0,04	0,0001	47,5

142	4517,000	-339,000	2,000	0,09	0,0003	15	7,00	-	-	-	-	3
-----	----------	----------	-------	------	--------	----	------	---	---	---	---	---

Площадка	Цех	Источник	Вклад (д. ПДК)	Вклад (мг/куб.м)	Вклад %
1	6	78	0,01	4,1331E-05	14,6
1	6	186	0,02	7,0194E-05	24,8
1	6	185	0,05	0,0001	48,8

144	4084,000	-127,000	2,000	0,09	0,0003	30	7,00	-	-	-	-	3
-----	----------	----------	-------	------	--------	----	------	---	---	---	---	---

Площадка	Цех	Источник	Вклад (д. ПДК)	Вклад (мг/куб.м)	Вклад %
1	6	78	0,01	4,1930E-05	14,8
1	6	186	0,02	7,0600E-05	24,8
1	6	185	0,05	0,0001	49,6

135	6036,000	-134,000	2,000	0,10	0,0003	328	7,00	-	-	-	-	3
-----	----------	----------	-------	------	--------	-----	------	---	---	---	---	---

Площадка	Цех	Источник	Вклад (д. ПДК)	Вклад (мг/куб.м)	Вклад %
1	6	78	0,01	3,9664E-05	13,8

Взам. инв. №  
Подп. и дата  
Инв. № подл.

190274-NS-OOC2.1.3.PP

Лист

94

Изм. Кол.уч. Лист Недок. Подп. Дата

1	6	186		0,03	7,5130E-05	26,1					
1	6	185		0,05	0,0001	47,6					
137	5631,000	-318,000	2,000	0,10	0,0003	341	7,00	-	-	-	3
Площадка	Цех	Источник	Вклад (д. ПДК)		Вклад (мг/куб.м)		Вклад %				
1	6	78		0,01	4,0346E-05	14,0					
1	6	186		0,02	7,4708E-05	25,9					
1	6	185		0,05	0,0001	47,6					
158	6717,410	676,330	2,000	0,10	0,0003	295	7,00	-	-	-	3
Площадка	Цех	Источник	Вклад (д. ПДК)		Вклад (мг/куб.м)		Вклад %				
1	6	78		0,01	4,2248E-05	14,6					
1	6	186		0,03	7,5709E-05	26,1					
1	6	185		0,05	0,0001	48,2					
141	4766,000	-351,000	2,000	0,10	0,0003	8	7,00	-	-	-	3
Площадка	Цех	Источник	Вклад (д. ПДК)		Вклад (мг/куб.м)		Вклад %				
1	6	78		0,01	4,0038E-05	13,7					
1	6	186		0,03	7,5386E-05	25,9					
1	6	185		0,05	0,0001	49,0					
148	5666,000	-268,500	2,000	0,10	0,0003	340	7,00	-	-	-	1
Площадка	Цех	Источник	Вклад (д. ПДК)		Вклад (мг/куб.м)		Вклад %				
1	6	78		0,01	3,9546E-05	13,4					
1	6	186		0,03	7,7452E-05	26,3					
1	6	185		0,05	0,0001	47,9					
140	5012,000	-333,000	2,000	0,10	0,0003	0	7,00	-	-	-	3
Площадка	Цех	Источник	Вклад (д. ПДК)		Вклад (мг/куб.м)		Вклад %				
1	6	78		0,01	4,1506E-05	13,8					
1	6	186		0,03	7,7287E-05	25,7					
1	6	185		0,05	0,0001	48,5					
159	6322,150	273,150	2,000	0,10	0,0003	313	7,00	-	-	-	3
Площадка	Цех	Источник	Вклад (д. ПДК)		Вклад (мг/куб.м)		Вклад %				
1	6	78		0,01	4,2713E-05	13,6					
1	6	186		0,03	8,2559E-05	26,2					
1	6	185		0,05	0,0002	48,0					
139	5242,000	-247,000	2,000	0,11	0,0003	352	7,00	-	-	-	3
Площадка	Цех	Источник	Вклад (д. ПДК)		Вклад (мг/куб.м)		Вклад %				
1	6	78		0,01	4,3738E-05	13,8					
1	6	186		0,03	8,1170E-05	25,6					
1	6	185		0,05	0,0002	48,1					
138	5405,000	-227,000	2,000	0,11	0,0003	347	7,00	-	-	-	3
Площадка	Цех	Источник	Вклад (д. ПДК)		Вклад (мг/куб.м)		Вклад %				
1	6	78		0,01	4,2642E-05	13,4					
1	6	186		0,03	8,2868E-05	26,1					
1	6	185		0,05	0,0002	48,1					
160	5853,780	-40,640	2,000	0,11	0,0003	331	7,00	-	-	-	3
Площадка	Цех	Источник	Вклад (д. ПДК)		Вклад (мг/куб.м)		Вклад %				
1	6	78		0,01	4,3392E-05	13,4					
1	6	186		0,03	8,5573E-05	26,4					
1	6	185		0,05	0,0002	47,7					
161	5299,030	-79,830	2,000	0,12	0,0004	350	7,00	-	-	-	3
Площадка	Цех	Источник	Вклад (д. ПДК)		Вклад (мг/куб.м)		Вклад %				
1	6	78		0,01	4,3373E-05	12,2					
1	6	186		0,03	9,5154E-05	26,8					
1	6	185		0,06	0,0002	48,9					
162	4794,320	152,210	2,000	0,13	0,0004	9	7,00	-	-	-	3

Взам. инв. №  
 Подп. и дата  
 Инв. № подл.

190274-NS-OOC2.1.3.PP

Площадка	Цех	Источник	Вклад (д. ПДК)	Вклад (мг/куб.м)	Вклад %						
1	6	78	0,02	4,8934E-05	12,1						
1	6	186	0,03	0,0001	25,7						
1	6	185	0,07	0,0002	50,9						
163	4328,720	442,910	2,000	0,14	0,0004	34	7,00	-	-	-	3

Площадка	Цех	Источник	Вклад (д. ПДК)	Вклад (мг/куб.м)	Вклад %
1	6	78	0,02	4,7072E-05	11,4
1	6	186	0,04	0,0001	27,0
1	6	185	0,07	0,0002	54,4

**Вещество: 2735 Масло минеральное нефтяное**

№	Коорд X(м)	Коорд Y(м)	Выс.сота (м)	Кон-центр. (д. ПДК)	Концентр. (мг/куб.м)	Напр. ветра	Скор. ветра	Фон		Фон до исключения		Тип точки
								доли ПДК	мг/куб.м	доли ПДК	мг/куб.м	
41	11514,00	10284,00	2,000	6,05E-05	3,0230E-06	216	7,00	-	-	-	-	3

Площадка	Цех	Источник	Вклад (д. ПДК)	Вклад (мг/куб.м)	Вклад %
1	23	911	7,69E-06	3,8453E-07	12,7
2	14	317	1,44E-05	7,1864E-07	23,8
1	23	912	1,63E-05	8,1355E-07	26,9

40	11285,00	10380,00	2,000	6,10E-05	3,0478E-06	214	7,00	-	-	-	-	3
----	----------	----------	-------	----------	------------	-----	------	---	---	---	---	---

Площадка	Цех	Источник	Вклад (д. ПДК)	Вклад (мг/куб.м)	Вклад %
1	23	911	7,76E-06	3,8809E-07	12,7
2	14	317	1,37E-05	6,8463E-07	22,5
1	23	912	1,65E-05	8,2482E-07	27,1

44	12037,00	9777,000	2,000	6,11E-05	3,0526E-06	220	7,00	-	-	-	-	3
----	----------	----------	-------	----------	------------	-----	------	---	---	---	---	---

Площадка	Цех	Источник	Вклад (д. ПДК)	Вклад (мг/куб.м)	Вклад %
1	23	911	7,81E-06	3,9056E-07	12,8
2	14	317	1,42E-05	7,0888E-07	23,2
1	23	912	1,65E-05	8,2708E-07	27,1

43	11838,00	9926,000	2,000	6,11E-05	3,0553E-06	218	7,00	-	-	-	-	3
----	----------	----------	-------	----------	------------	-----	------	---	---	---	---	---

Площадка	Цех	Источник	Вклад (д. ПДК)	Вклад (мг/куб.м)	Вклад %
1	23	911	7,81E-06	3,9073E-07	12,8
2	14	317	1,34E-05	6,7243E-07	22,0
1	23	912	1,66E-05	8,3109E-07	27,2

42	11642,00	10072,00	2,000	6,13E-05	3,0644E-06	217	7,00	-	-	-	-	3
----	----------	----------	-------	----------	------------	-----	------	---	---	---	---	---

Площадка	Цех	Источник	Вклад (д. ПДК)	Вклад (мг/куб.м)	Вклад %
1	23	911	7,84E-06	3,9188E-07	12,8
2	14	317	1,41E-05	7,0362E-07	23,0
1	23	912	1,66E-05	8,3096E-07	27,1

45	12180,00	9573,000	2,000	6,16E-05	3,0785E-06	221	7,00	-	-	-	-	3
----	----------	----------	-------	----------	------------	-----	------	---	---	---	---	---

Площадка	Цех	Источник	Вклад (д. ПДК)	Вклад (мг/куб.м)	Вклад %
1	23	911	7,91E-06	3,9534E-07	12,8
2	14	317	1,37E-05	6,8462E-07	22,2
1	23	912	1,68E-05	8,3969E-07	27,3

46	12272,00	9343,000	2,000	6,24E-05	3,1188E-06	222	7,00	-	-	-	-	3
----	----------	----------	-------	----------	------------	-----	------	---	---	---	---	---

Площадка	Цех	Источник	Вклад (д. ПДК)	Вклад (мг/куб.м)	Вклад %
1	23	911	8,06E-06	4,0279E-07	12,9
2	14	317	1,34E-05	6,6864E-07	21,4
1	23	912	1,71E-05	8,5744E-07	27,5

39	11046,00	10338,00	2,000	6,24E-05	3,1221E-06	213	7,00	-	-	-	-	3
----	----------	----------	-------	----------	------------	-----	------	---	---	---	---	---

Площадка	Цех	Источник	Вклад (д. ПДК)	Вклад (мг/куб.м)	Вклад %
1	23	911	8,01E-06	4,0051E-07	12,8
2	14	317	1,40E-05	6,9956E-07	22,4

Взам. инв.№

Подп. и дата

Инв. № подл.

190274-NS-OOC2.1.3.PP

Лист

96

Изм. Кол.уч. Лист Недок. Подп. Дата

	1	23	912		1,70E-05		8,5112E-07	27,3					
38	10800,00	10387,00	2,000	6,34E-05	3,1700E-06	212	7,00	-	-	-	-	-	3
	Площадка	Цех	Источник	Вклад (д. ПДК)			Вклад (мг/куб.м)		Вклад %				
	1	23	911	8,17E-06			4,0833E-07		12,9				
	2	14	317	1,47E-05			7,3548E-07		23,2				
	1	23	912	1,73E-05			8,6536E-07		27,3				
47	12336,00	9101,000	2,000	6,36E-05	3,1796E-06	224	7,00	-	-	-	-	-	3
	Площадка	Цех	Источник	Вклад (д. ПДК)			Вклад (мг/куб.м)		Вклад %				
	1	23	911	8,27E-06			4,1332E-07		13,0				
	2	14	317	1,46E-05			7,3097E-07		23,0				
	1	23	912	1,75E-05			8,7453E-07		27,5				
37	10555,00	10353,00	2,000	6,49E-05	3,2440E-06	211	7,00	-	-	-	-	-	3
	Площадка	Цех	Источник	Вклад (д. ПДК)			Вклад (мг/куб.м)		Вклад %				
	1	23	911	8,42E-06			4,2076E-07		13,0				
	2	14	317	1,52E-05			7,6029E-07		23,4				
	1	23	912	1,78E-05			8,9075E-07		27,5				
48	12372,00	8854,000	2,000	6,50E-05	3,2520E-06	225	7,00	-	-	-	-	-	3
	Площадка	Цех	Источник	Вклад (д. ПДК)			Вклад (мг/куб.м)		Вклад %				
	1	23	911	8,52E-06			4,2620E-07		13,1				
	2	14	317	1,46E-05			7,2800E-07		22,4				
	1	23	912	1,81E-05			9,0302E-07		27,8				
36	10321,00	10277,00	2,000	6,67E-05	3,3352E-06	210	7,00	-	-	-	-	-	3
	Площадка	Цех	Источник	Вклад (д. ПДК)			Вклад (мг/куб.м)		Вклад %				
	1	23	911	8,72E-06			4,3609E-07		13,1				
	2	14	317	1,56E-05			7,7792E-07		23,3				
	1	23	912	1,85E-05			9,2325E-07		27,7				
49	12338,00	8609,000	2,000	6,69E-05	3,3435E-06	226	7,00	-	-	-	-	-	3
	Площадка	Цех	Источник	Вклад (д. ПДК)			Вклад (мг/куб.м)		Вклад %				
	1	23	911	8,85E-06			4,4249E-07		13,2				
	2	14	317	1,50E-05			7,4847E-07		22,4				
	1	23	912	1,87E-05			9,3673E-07		28,0				
50	12272,00	8370,000	2,000	6,89E-05	3,4426E-06	227	7,00	-	-	-	-	-	3
	Площадка	Цех	Источник	Вклад (д. ПДК)			Вклад (мг/куб.м)		Вклад %				
	1	23	911	9,20E-06			4,6015E-07		13,4				
	2	14	317	1,56E-05			7,8111E-07		22,7				
	1	23	912	1,94E-05			9,7214E-07		28,2				
35	10139,00	10113,00	2,000	6,89E-05	3,4468E-06	209	7,00	-	-	-	-	-	3
	Площадка	Цех	Источник	Вклад (д. ПДК)			Вклад (мг/куб.м)		Вклад %				
	1	23	911	9,10E-06			4,5496E-07		13,2				
	2	14	317	1,52E-05			7,5903E-07		22,0				
	1	23	912	1,93E-05			9,6703E-07		28,1				
34	9872,000	10080,00	2,000	7,08E-05	3,5419E-06	208	7,00	-	-	-	-	-	3
	Площадка	Цех	Источник	Вклад (д. ПДК)			Вклад (мг/куб.м)		Вклад %				
	1	23	911	9,42E-06			4,7091E-07		13,3				
	2	14	317	1,62E-05			8,0805E-07		22,8				
	1	23	912	2,00E-05			9,9803E-07		28,2				
51	12234,00	8132,000	2,000	7,09E-05	3,5435E-06	227	7,00	-	-	-	-	-	3
	Площадка	Цех	Источник	Вклад (д. ПДК)			Вклад (мг/куб.м)		Вклад %				
	1	23	911	9,58E-06			4,7911E-07		13,5				
	2	14	317	1,43E-05			7,1580E-07		20,2				
	1	23	912	2,04E-05			1,0204E-06		28,8				
52	12186,00	7887,000	2,000	7,30E-05	3,6511E-06	228	7,00	-	-	-	-	-	3
	Площадка	Цех	Источник	Вклад (д. ПДК)			Вклад (мг/куб.м)		Вклад %				

Взам. инв. №  
 Подп. и дата  
 Инв. № подл.

190274-NS-OOC2.1.3.PP

1	23	911	9,98E-06	4,9898E-07	13,7							
2	14	317	1,46E-05	7,3155E-07	20,0							
1	23	912	2,12E-05	1,0624E-06	29,1							
33	9655,000	9964,000	2,000	7,31E-05	3,6553E-06	207	7,00	-	-	-	-	3
Площадка	Цех	Источник	Вклад (д. ПДК)		Вклад (мг/куб.м)		Вклад %					
1	23	911	9,80E-06		4,9010E-07		13,4					
2	14	317	1,64E-05		8,2173E-07		22,5					
1	23	912	2,08E-05		1,0396E-06		28,4					
32	9460,000	9811,000	2,000	7,55E-05	3,7769E-06	207	7,00	-	-	-	-	3
Площадка	Цех	Источник	Вклад (д. ПДК)		Вклад (мг/куб.м)		Вклад %					
1	23	911	1,02E-05		5,1200E-07		13,6					
2	14	317	1,81E-05		9,0494E-07		24,0					
1	23	912	2,16E-05		1,0800E-06		28,6					
53	12086,000	7660,000	2,000	7,57E-05	3,7829E-06	229	7,00	-	-	-	-	3
Площадка	Цех	Источник	Вклад (д. ПДК)		Вклад (мг/куб.м)		Вклад %					
1	23	911	1,05E-05		5,2290E-07		13,8					
2	14	317	1,55E-05		7,7697E-07		20,5					
1	23	912	2,22E-05		1,1102E-06		29,3					
54	11956,000	7447,000	2,000	7,83E-05	3,9140E-06	230	7,00	-	-	-	-	3
Площадка	Цех	Источник	Вклад (д. ПДК)		Вклад (мг/куб.м)		Вклад %					
1	23	911	1,09E-05		5,4652E-07		14,0					
2	14	317	1,68E-05		8,4246E-07		21,5					
1	23	912	2,31E-05		1,1549E-06		29,5					
31	9304,000	9618,000	2,000	7,86E-05	3,9321E-06	206	7,00	-	-	-	-	3
Площадка	Цех	Источник	Вклад (д. ПДК)		Вклад (мг/куб.м)		Вклад %					
1	23	911	1,08E-05		5,3849E-07		13,7					
2	14	317	1,76E-05		8,8022E-07		22,4					
1	23	912	2,28E-05		1,1418E-06		29,0					
55	11796,000	7256,000	2,000	8,14E-05	4,0705E-06	230	7,00	-	-	-	-	3
Площадка	Цех	Источник	Вклад (д. ПДК)		Вклад (мг/куб.м)		Вклад %					
1	23	911	1,15E-05		5,7599E-07		14,2					
2	14	317	1,67E-05		8,3513E-07		20,5					
1	23	912	2,44E-05		1,2204E-06		30,0					
30	9174,000	9405,000	2,000	8,18E-05	4,0896E-06	206	7,00	-	-	-	-	3
Площадка	Цех	Источник	Вклад (д. ПДК)		Вклад (мг/куб.м)		Вклад %					
1	23	911	1,13E-05		5,6632E-07		13,8					
2	14	317	1,85E-05		9,2569E-07		22,6					
1	23	912	2,40E-05		1,1992E-06		29,3					
56	11588,000	7117,000	2,000	8,47E-05	4,2337E-06	230	7,00	-	-	-	-	3
Площадка	Цех	Источник	Вклад (д. ПДК)		Вклад (мг/куб.м)		Вклад %					
1	23	911	1,21E-05		6,0728E-07		14,3					
2	14	317	1,76E-05		8,8094E-07		20,8					
1	23	912	2,57E-05		1,2837E-06		30,3					
29	9054,000	9186,000	2,000	8,52E-05	4,2602E-06	206	7,00	-	-	-	-	3
Площадка	Цех	Источник	Вклад (д. ПДК)		Вклад (мг/куб.м)		Вклад %					
1	23	911	1,20E-05		5,9755E-07		14,0					
2	14	317	1,93E-05		9,6674E-07		22,7					
1	23	912	2,53E-05		1,2637E-06		29,7					
57	11437,000	6919,000	2,000	8,80E-05	4,3985E-06	231	1,30	-	-	-	-	3
Площадка	Цех	Источник	Вклад (д. ПДК)		Вклад (мг/куб.м)		Вклад %					
1	17	490	9,68E-06		4,8411E-07		11,0					
1	23	912	1,80E-05		9,0152E-07		20,5					
2	14	317	2,82E-05		1,4123E-06		32,1					

Взам. инв. №  
Подп. и дата  
Инв. № подл.

190274-NS-OOC2.1.3.PP

28	8982,000	8948,000	2,000	8,87E-05	4,4354E-06	206	7,00	-	-	-	-	3
----	----------	----------	-------	----------	------------	-----	------	---	---	---	---	---

Площадка	Цех	Источник	Вклад (д. ПДК)	Вклад (мг/куб.м)	Вклад %
1	23	911	1,26E-05	6,3048E-07	14,2
2	14	317	1,93E-05	9,6568E-07	21,8
1	23	912	2,67E-05	1,3366E-06	30,1

58	11317,00	6709,000	2,000	9,21E-05	4,6055E-06	231	1,30	-	-	-	-	3
----	----------	----------	-------	----------	------------	-----	------	---	---	---	---	---

Площадка	Цех	Источник	Вклад (д. ПДК)	Вклад (мг/куб.м)	Вклад %
1	17	490	1,06E-05	5,3186E-07	11,5
1	23	912	1,89E-05	9,4560E-07	20,5
2	14	317	2,85E-05	1,4255E-06	31,0

27	8938,000	8703,000	2,000	9,24E-05	4,6216E-06	207	7,00	-	-	-	-	3
----	----------	----------	-------	----------	------------	-----	------	---	---	---	---	---

Площадка	Цех	Источник	Вклад (д. ПДК)	Вклад (мг/куб.м)	Вклад %
1	23	911	1,33E-05	6,6639E-07	14,4
2	14	317	2,10E-05	1,0502E-06	22,7
1	23	912	2,81E-05	1,4064E-06	30,4

59	11420,00	6485,000	2,000	9,33E-05	4,6640E-06	233	1,40	-	-	-	-	3
----	----------	----------	-------	----------	------------	-----	------	---	---	---	---	---

Площадка	Цех	Источник	Вклад (д. ПДК)	Вклад (мг/куб.м)	Вклад %
1	17	490	1,11E-05	5,5531E-07	11,9
1	23	912	1,90E-05	9,4899E-07	20,3
2	14	317	2,83E-05	1,4173E-06	30,4

26	8957,000	8461,000	2,000	9,57E-05	4,7859E-06	208	7,00	-	-	-	-	3
----	----------	----------	-------	----------	------------	-----	------	---	---	---	---	---

Площадка	Цех	Источник	Вклад (д. ПДК)	Вклад (мг/куб.м)	Вклад %
1	23	911	1,40E-05	6,9930E-07	14,6
2	14	317	2,15E-05	1,0758E-06	22,5
1	23	912	2,95E-05	1,4754E-06	30,8

60	11451,00	6240,000	2,000	9,57E-05	4,7873E-06	235	1,30	-	-	-	-	3
----	----------	----------	-------	----------	------------	-----	------	---	---	---	---	---

Площадка	Цех	Источник	Вклад (д. ПДК)	Вклад (мг/куб.м)	Вклад %
1	17	490	1,12E-05	5,6169E-07	11,7
1	23	912	1,95E-05	9,7652E-07	20,4
2	14	317	2,94E-05	1,4719E-06	30,7

25	8873,000	8228,000	2,000	1,00E-04	5,0037E-06	208	1,20	-	-	-	-	3
----	----------	----------	-------	----------	------------	-----	------	---	---	---	---	---

Площадка	Цех	Источник	Вклад (д. ПДК)	Вклад (мг/куб.м)	Вклад %
1	17	490	1,07E-05	5,3660E-07	10,7
1	23	912	2,05E-05	1,0258E-06	20,5
2	14	317	3,21E-05	1,6042E-06	32,1

61	11320,00	6039,000	2,000	1,00E-04	5,0222E-06	235	1,30	-	-	-	-	3
----	----------	----------	-------	----------	------------	-----	------	---	---	---	---	---

Площадка	Цех	Источник	Вклад (д. ПДК)	Вклад (мг/куб.м)	Вклад %
1	17	490	1,24E-05	6,2047E-07	12,4
1	23	912	2,05E-05	1,0266E-06	20,4
2	14	317	2,96E-05	1,4790E-06	29,4

24	8685,000	8184,000	2,000	1,03E-04	5,1494E-06	207	1,20	-	-	-	-	3
----	----------	----------	-------	----------	------------	-----	------	---	---	---	---	---

Площадка	Цех	Источник	Вклад (д. ПДК)	Вклад (мг/куб.м)	Вклад %
1	17	490	1,10E-05	5,5125E-07	10,7
1	23	912	2,10E-05	1,0519E-06	20,4
2	14	317	3,30E-05	1,6516E-06	32,1

23	8440,000	8222,000	2,000	1,05E-04	5,2337E-06	205	1,20	-	-	-	-	3
----	----------	----------	-------	----------	------------	-----	------	---	---	---	---	---

Площадка	Цех	Источник	Вклад (д. ПДК)	Вклад (мг/куб.м)	Вклад %
1	17	490	1,12E-05	5,6037E-07	10,7
1	23	912	2,14E-05	1,0678E-06	20,4
2	14	317	3,36E-05	1,6798E-06	32,1

62	11211,00	5855,000	2,000	1,05E-04	5,2440E-06	236	1,20	-	-	-	-	3
----	----------	----------	-------	----------	------------	-----	------	---	---	---	---	---

Площадка	Цех	Источник	Вклад (д. ПДК)	Вклад (мг/куб.м)	Вклад %
1	17	490	1,28E-05	6,4235E-07	12,2

Взам. инв. №

Подп. и дата

Инв. № подл.

190274-NS-OOC2.1.3.PP

Лист

99

Изм. Кол.уч. Лист Недок. Подп. Дата

	1		23		912				2,15E-05		1,0753E-06		20,5				
	2		14		317				3,10E-05		1,5518E-06		29,6				
22	8194,000	8243,000	2,000	1,07E-04	5,3276E-06	203	1,20	-	-	-	-	-	-	-	-	-	3
	Площадка	Цех		Источник		Вклад (д. ПДК)			Вклад (мг/куб.м)		Вклад %						
	1		17		490				1,14E-05		5,7141E-07		10,7				
	1		23		912				2,17E-05		1,0861E-06		20,4				
	2		14		317				3,42E-05		1,7108E-06		32,1				
63	11169,00	5609,000	2,000	1,09E-04	5,4595E-06	238	1,20	-	-	-	-	-	-	-	-	-	3
	Площадка	Цех		Источник		Вклад (д. ПДК)			Вклад (мг/куб.м)		Вклад %						
	1		17		490				1,35E-05		6,7472E-07		12,4				
	1		23		912				2,22E-05		1,1122E-06		20,4				
	2		14		317				3,22E-05		1,6102E-06		29,5				
21	7949,000	8233,000	2,000	1,09E-04	5,4629E-06	201	7,00	-	-	-	-	-	-	-	-	-	3
	Площадка	Цех		Источник		Вклад (д. ПДК)			Вклад (мг/куб.м)		Вклад %						
	1		23		911				1,63E-05		8,1516E-07		14,9				
	2		14		317				2,45E-05		1,2236E-06		22,4				
	1		23		912				3,44E-05		1,7220E-06		31,5				
20	7705,000	8181,000	2,000	1,13E-04	5,6318E-06	199	7,00	-	-	-	-	-	-	-	-	-	3
	Площадка	Цех		Источник		Вклад (д. ПДК)			Вклад (мг/куб.м)		Вклад %						
	1		23		911				1,68E-05		8,4235E-07		15,0				
	2		14		317				2,50E-05		1,2491E-06		22,2				
	1		23		912				3,56E-05		1,7819E-06		31,6				
64	11091,00	5371,000	2,000	1,14E-04	5,7064E-06	239	1,20	-	-	-	-	-	-	-	-	-	3
	Площадка	Цех		Источник		Вклад (д. ПДК)			Вклад (мг/куб.м)		Вклад %						
	1		17		490				1,47E-05		7,3702E-07		12,9				
	1		23		912				2,33E-05		1,1648E-06		20,4				
	2		14		317				3,26E-05		1,6299E-06		28,6				
19	7497,000	8042,000	2,000	1,18E-04	5,8807E-06	198	1,10	-	-	-	-	-	-	-	-	-	3
	Площадка	Цех		Источник		Вклад (д. ПДК)			Вклад (мг/куб.м)		Вклад %						
	1		17		490				1,26E-05		6,2799E-07		10,7				
	1		23		912				2,40E-05		1,2016E-06		20,4				
	2		14		317				3,77E-05		1,8874E-06		32,1				
65	10980,00	5148,000	2,000	1,20E-04	5,9985E-06	240	1,10	-	-	-	-	-	-	-	-	-	3
	Площадка	Цех		Источник		Вклад (д. ПДК)			Вклад (мг/куб.м)		Вклад %						
	1		17		490				1,57E-05		7,8588E-07		13,1				
	1		23		912				2,46E-05		1,2312E-06		20,5				
	2		14		317				3,36E-05		1,6800E-06		28,0				
18	7316,000	7874,000	2,000	1,24E-04	6,1860E-06	197	1,10	-	-	-	-	-	-	-	-	-	3
	Площадка	Цех		Источник		Вклад (д. ПДК)			Вклад (мг/куб.м)		Вклад %						
	1		17		490				1,34E-05		6,6870E-07		10,8				
	1		23		912				2,53E-05		1,2629E-06		20,4				
	2		14		317				3,96E-05		1,9775E-06		32,0				
66	10849,00	4935,000	2,000	1,27E-04	6,3308E-06	241	1,10	-	-	-	-	-	-	-	-	-	3
	Площадка	Цех		Источник		Вклад (д. ПДК)			Вклад (мг/куб.м)		Вклад %						
	1		17		490				1,72E-05		8,6160E-07		13,6				
	1		23		912				2,60E-05		1,2988E-06		20,5				
	2		14		317				3,45E-05		1,7261E-06		27,3				
17	7176,000	7668,000	2,000	1,31E-04	6,5277E-06	196	7,00	-	-	-	-	-	-	-	-	-	3
	Площадка	Цех		Источник		Вклад (д. ПДК)			Вклад (мг/куб.м)		Вклад %						
	1		23		911				2,00E-05		1,0012E-06		15,3				
	2		14		317				3,01E-05		1,5034E-06		23,0				
	1		23		912				4,22E-05		2,1114E-06		32,3				
67	10744,00	4736,000	2,000	1,33E-04	6,6409E-06	243	1,10	-	-	-	-	-	-	-	-	-	3

Взам. инв. №

Подп. и дата

Инв. № подл.

190274-NS-OOC2.1.3.PP

Лист

100

Площадка	Цех	Источник	Вклад (д. ПДК)		Вклад (мг/куб.м)		Вклад %					
1	17	490	1,82E-05		9,0778E-07		13,7					
1	23	912	2,71E-05		1,3544E-06		20,4					
2	14	317	3,65E-05		1,8253E-06		27,5					
68	10787,00	4498,000	2,000	1,35E-04	6,7639E-06	245	1,00	-	-	-	-	3
Площадка	Цех	Источник	Вклад (д. ПДК)		Вклад (мг/куб.м)		Вклад %					
1	17	490	1,86E-05		9,3079E-07		13,8					
1	23	912	2,77E-05		1,3873E-06		20,5					
2	14	317	3,65E-05		1,8234E-06		27,0					
2	5319,000	8009,000	2,000	1,36E-04	6,8048E-06	178	7,00	-	-	-	-	3
Площадка	Цех	Источник	Вклад (д. ПДК)		Вклад (мг/куб.м)		Вклад %					
1	23	911	1,94E-05		9,7113E-07		14,3					
2	14	317	3,62E-05		1,8080E-06		26,6					
1	23	912	4,09E-05		2,0430E-06		30,0					
3	5561,000	7960,000	2,000	1,37E-04	6,8400E-06	180	7,00	-	-	-	-	3
Площадка	Цех	Источник	Вклад (д. ПДК)		Вклад (мг/куб.м)		Вклад %					
1	23	911	1,97E-05		9,8393E-07		14,4					
2	14	317	3,52E-05		1,7575E-06		25,7					
1	23	912	4,15E-05		2,0747E-06		30,3					
5	5991,000	7809,000	2,000	1,39E-04	6,9321E-06	184	7,00	-	-	-	-	3
Площадка	Цех	Источник	Вклад (д. ПДК)		Вклад (мг/куб.м)		Вклад %					
1	23	911	2,04E-05		1,0179E-06		14,7					
2	14	317	3,40E-05		1,6994E-06		24,5					
1	23	912	4,30E-05		2,1512E-06		31,0					
6	6229,000	7745,000	2,000	1,39E-04	6,9464E-06	187	7,00	-	-	-	-	3
Площадка	Цех	Источник	Вклад (д. ПДК)		Вклад (мг/куб.м)		Вклад %					
1	23	911	2,07E-05		1,0328E-06		14,9					
2	14	317	3,54E-05		1,7715E-06		25,5					
1	23	912	4,34E-05		2,1714E-06		31,3					
1	5087,000	7926,000	2,000	1,39E-04	6,9670E-06	175	7,00	-	-	-	-	3
Площадка	Цех	Источник	Вклад (д. ПДК)		Вклад (мг/куб.м)		Вклад %					
1	23	911	1,96E-05		9,8178E-07		14,1					
2	14	317	3,57E-05		1,7831E-06		25,6					
1	23	912	4,15E-05		2,0753E-06		29,8					
16	7053,000	7451,000	2,000	1,39E-04	6,9726E-06	196	1,10	-	-	-	-	3
Площадка	Цех	Источник	Вклад (д. ПДК)		Вклад (мг/куб.м)		Вклад %					
1	17	490	1,55E-05		7,7574E-07		11,1					
1	23	912	2,85E-05		1,4237E-06		20,4					
2	14	317	4,41E-05		2,2030E-06		31,6					
4	5744,000	7801,000	2,000	1,41E-04	7,0513E-06	182	7,00	-	-	-	-	3
Площадка	Цех	Источник	Вклад (д. ПДК)		Вклад (мг/куб.м)		Вклад %					
1	23	911	2,06E-05		1,0278E-06		14,6					
2	14	317	3,65E-05		1,8267E-06		25,9					
1	23	912	4,33E-05		2,1639E-06		30,7					
69	10649,00	4299,000	2,000	1,43E-04	7,1482E-06	246	1,00	-	-	-	-	3
Площадка	Цех	Источник	Вклад (д. ПДК)		Вклад (мг/куб.м)		Вклад %					
1	17	490	2,06E-05		1,0290E-06		14,4					
1	23	912	2,94E-05		1,4682E-06		20,5					
2	14	317	3,74E-05		1,8689E-06		26,1					
7	6363,000	7544,000	2,000	1,44E-04	7,1909E-06	189	7,00	-	-	-	-	3
Площадка	Цех	Источник	Вклад (д. ПДК)		Вклад (мг/куб.м)		Вклад %					
1	23	911	2,16E-05		1,0822E-06		15,0					
2	14	317	3,78E-05		1,8910E-06		26,3					

Взам. инв. №

Подп. и дата

Инв. № подл.

190274-NS-OOC2.1.3.PP

Лист

101

Изм. Кол.уч. Лист Недок. Подп. Дата



	1	23	912		4,53E-05		2,2659E-06		31,5					
15	6922,000	7240,000	2,000	1,49E-04	7,4387E-06	195	1,10	-	-	-	-	-	-	3
	Площадка	Цех	Источник		Вклад (д. ПДК)		Вклад (мг/куб.м)		Вклад %					
	1	17	490		1,70E-05		8,5247E-07		11,5					
	1	23	912		3,04E-05		1,5217E-06		20,5					
	2	14	317		4,62E-05		2,3107E-06		31,1					
70	10466,000	4144,000	2,000	1,51E-04	7,5726E-06	247	1,00	-	-	-	-	-	-	3
	Площадка	Цех	Источник		Вклад (д. ПДК)		Вклад (мг/куб.м)		Вклад %					
	1	17	490		2,26E-05		1,1296E-06		14,9					
	1	23	912		3,12E-05		1,5622E-06		20,6					
	2	14	317		3,92E-05		1,9616E-06		25,9					
8	6359,000	7297,000	2,000	1,52E-04	7,5975E-06	189	1,10	-	-	-	-	-	-	3
	Площадка	Цех	Источник		Вклад (д. ПДК)		Вклад (мг/куб.м)		Вклад %					
	1	17	490		1,71E-05		8,5584E-07		11,3					
	1	23	912		3,09E-05		1,5467E-06		20,4					
	2	14	317		4,80E-05		2,3977E-06		31,6					
14	6764,000	7047,000	2,000	1,58E-04	7,9049E-06	193	1,10	-	-	-	-	-	-	3
	Площадка	Цех	Источник		Вклад (д. ПДК)		Вклад (мг/куб.м)		Вклад %					
	1	17	490		1,91E-05		9,5689E-07		12,1					
	1	23	912		3,25E-05		1,6267E-06		20,6					
	2	14	317		4,77E-05		2,3832E-06		30,1					
71	10346,000	3928,000	2,000	1,60E-04	7,9854E-06	248	1,00	-	-	-	-	-	-	3
	Площадка	Цех	Источник		Вклад (д. ПДК)		Вклад (мг/куб.м)		Вклад %					
	1	17	490		2,54E-05		1,2718E-06		15,9					
	1	23	912		3,32E-05		1,6608E-06		20,8					
	2	14	317		3,95E-05		1,9731E-06		24,7					
9	6306,000	7058,000	2,000	1,62E-04	8,1218E-06	188	1,10	-	-	-	-	-	-	3
	Площадка	Цех	Источник		Вклад (д. ПДК)		Вклад (мг/куб.м)		Вклад %					
	1	17	490		1,94E-05		9,6924E-07		11,9					
	1	23	912		3,33E-05		1,6639E-06		20,5					
	2	14	317		4,98E-05		2,4886E-06		30,6					
13	6630,000	6836,000	2,000	1,69E-04	8,4536E-06	193	1,00	-	-	-	-	-	-	3
	Площадка	Цех	Источник		Вклад (д. ПДК)		Вклад (мг/куб.м)		Вклад %					
	1	17	490		1,97E-05		9,8585E-07		11,7					
	1	23	912		3,49E-05		1,7460E-06		20,7					
	2	14	317		5,18E-05		2,5910E-06		30,6					
72	10127,000	3817,000	2,000	1,71E-04	8,5333E-06	248	0,90	-	-	-	-	-	-	3
	Площадка	Цех	Источник		Вклад (д. ПДК)		Вклад (мг/куб.м)		Вклад %					
	1	17	490		2,79E-05		1,3936E-06		16,3					
	1	23	912		3,58E-05		1,7876E-06		20,9					
	2	14	317		4,07E-05		2,0326E-06		23,8					
10	6314,000	6829,000	2,000	1,73E-04	8,6550E-06	189	1,00	-	-	-	-	-	-	3
	Площадка	Цех	Источник		Вклад (д. ПДК)		Вклад (мг/куб.м)		Вклад %					
	1	17	490		2,03E-05		1,0170E-06		11,8					
	1	23	912		3,57E-05		1,7843E-06		20,6					
	2	14	317		5,30E-05		2,6512E-06		30,6					
73	9948,000	3723,000	2,000	1,81E-04	9,0352E-06	249	0,90	-	-	-	-	-	-	3
	Площадка	Цех	Источник		Вклад (д. ПДК)		Вклад (мг/куб.м)		Вклад %					
	1	17	490		2,99E-05		1,4927E-06		16,5					
	1	23	912		3,80E-05		1,9017E-06		21,0					
	2	14	317		4,34E-05		2,1692E-06		24,0					
12	6502,000	6622,000	2,000	1,81E-04	9,0535E-06	192	1,00	-	-	-	-	-	-	3
	Площадка	Цех	Источник		Вклад (д. ПДК)		Вклад (мг/куб.м)		Вклад %					

Инв. № подл.      Подп. и дата      Взам. инв. №

190274-NS-OOC2.1.3.PP

	1		17		490					2,17E-05			1,0827E-06		12,0		
	1		23		912					3,77E-05			1,8853E-06		20,8		
	2		14		317					5,52E-05			2,7599E-06		30,5		
11	6397,000	6600,000	2,000	1,84E-04	9,1837E-06	190	1,00		-				-		-		3
	Площадка		Цех		Источник					Вклад (д. ПДК)			Вклад (мг/куб.м)		Вклад %		
	1		17		490					2,27E-05			1,1334E-06		12,3		
	1		23		912					3,83E-05			1,9138E-06		20,8		
	2		14		317					5,49E-05			2,7467E-06		29,9		
74	9723,000	3659,000	2,000	1,92E-04	9,6146E-06	248	0,80		-				-		-		3
	Площадка		Цех		Источник					Вклад (д. ПДК)			Вклад (мг/куб.м)		Вклад %		
	1		17		490					3,29E-05			1,6471E-06		17,1		
	1		23		912					4,09E-05			2,0457E-06		21,3		
	2		14		317					4,35E-05			2,1725E-06		22,6		
76	9452,000	3955,000	2,000	1,98E-04	9,8864E-06	243	0,80		-				-		-		3
	Площадка		Цех		Источник					Вклад (д. ПДК)			Вклад (мг/куб.м)		Вклад %		
	1		17		490					3,31E-05			1,6537E-06		16,7		
	1		23		912					4,27E-05			2,1358E-06		21,6		
	2		14		317					4,49E-05			2,2465E-06		22,7		
75	9528,000	3786,000	2,000	1,98E-04	9,9211E-06	246	0,80		-				-		-		3
	Площадка		Цех		Источник					Вклад (д. ПДК)			Вклад (мг/куб.м)		Вклад %		
	1		17		490					3,29E-05			1,6474E-06		16,6		
	1		23		912					4,27E-05			2,1365E-06		21,5		
	2		14		317					4,57E-05			2,2838E-06		23,0		
77	9219,000	4037,000	2,000	2,06E-04	1,0324E-05	241	0,80		-				-		-		3
	Площадка		Цех		Источник					Вклад (д. ПДК)			Вклад (мг/куб.м)		Вклад %		
	1		17		490					3,34E-05			1,6681E-06		16,2		
	1		23		912					4,54E-05			2,2681E-06		22,0		
	2		14		317					4,76E-05			2,3800E-06		23,1		
115	7067,000		2,000	2,11E-04	1,0561E-05	341	7,00		-				-		-		3
	Площадка		Цех		Источник					Вклад (д. ПДК)			Вклад (мг/куб.м)		Вклад %		
	1		23		911					3,09E-05			1,5428E-06		14,6		
	2		14		317					4,30E-05			2,1491E-06		20,4		
	1		23		912					6,72E-05			3,3597E-06		31,8		
78	9022,000	4155,000	2,000	2,12E-04	1,0623E-05	238	0,80		-				-		-		3
	Площадка		Цех		Источник					Вклад (д. ПДК)			Вклад (мг/куб.м)		Вклад %		
	1		17		490					3,39E-05			1,6933E-06		15,9		
	1		23		912					4,73E-05			2,3667E-06		22,3		
	2		14		317					4,87E-05			2,4359E-06		22,9		
114	7298,000		2,000	2,15E-04	1,0739E-05	337	7,00		-				-		-		3
	Площадка		Цех		Источник					Вклад (д. ПДК)			Вклад (мг/куб.м)		Вклад %		
	1		23		911					3,18E-05			1,5910E-06		14,8		
	2		14		317					4,48E-05			2,2389E-06		20,8		
	1		23		912					6,90E-05			3,4510E-06		32,1		
79	8983,000	3993,000	2,000	2,20E-04	1,1005E-05	240	0,80		-				-		-		3
	Площадка		Цех		Источник					Вклад (д. ПДК)			Вклад (мг/куб.м)		Вклад %		
	1		17		490					3,47E-05			1,7339E-06		15,8		
	1		23		912					4,96E-05			2,4801E-06		22,5		
	2		14		317					5,03E-05			2,5159E-06		22,9		
116	6901,000		2,000	2,24E-04	1,1187E-05	342	7,00		-				-		-		3
	Площадка		Цех		Источник					Вклад (д. ПДК)			Вклад (мг/куб.м)		Вклад %		
	1		23		911					3,37E-05			1,6827E-06		15,0		
	2		14		317					4,67E-05			2,3340E-06		20,9		
	1		23		912					7,33E-05			3,6631E-06		32,7		

Взам. инв.№  
Подп. и дата  
Инв. № подл.

190274-NS-OOC2.1.3.PP

Лист

103

113	7388,000	4786,000	-	2,000	2,26E-04	1,1286E-05	335	7,00	-	-	-	-	-	3
-----	----------	----------	---	-------	----------	------------	-----	------	---	---	---	---	---	---

Площадка	Цех	Источник	Вклад (д. ПДК)	Вклад (мг/куб.м)	Вклад %
----------	-----	----------	----------------	------------------	---------

1	23	911	3,30E-05	1,6490E-06	14,6
2	14	317	4,70E-05	2,3487E-06	20,8
1	23	912	7,15E-05	3,5768E-06	31,7

80	8894,000	3761,000	-	2,000	2,34E-04	1,1700E-05	242	0,80	-	-	-	-	-	3
----	----------	----------	---	-------	----------	------------	-----	------	---	---	---	---	---	---

Площадка	Цех	Источник	Вклад (д. ПДК)	Вклад (мг/куб.м)	Вклад %
----------	-----	----------	----------------	------------------	---------

1	17	490	3,73E-05	1,8642E-06	15,9
2	14	317	5,12E-05	2,5617E-06	21,9
1	23	912	5,40E-05	2,6978E-06	23,1

112	7530,000	4000,000	-	2,000	2,34E-04	1,1714E-05	333	7,00	-	-	-	-	-	3
-----	----------	----------	---	-------	----------	------------	-----	------	---	---	---	---	---	---

Площадка	Цех	Источник	Вклад (д. ПДК)	Вклад (мг/куб.м)	Вклад %
----------	-----	----------	----------------	------------------	---------

1	23	911	3,24E-05	1,6221E-06	13,8
2	14	317	4,80E-05	2,3984E-06	20,5
1	23	912	7,04E-05	3,5198E-06	30,0

117	6775,000	4000,000	-	2,000	2,39E-04	1,1956E-05	342	7,00	-	-	-	-	-	3
-----	----------	----------	---	-------	----------	------------	-----	------	---	---	---	---	---	---

Площадка	Цех	Источник	Вклад (д. ПДК)	Вклад (мг/куб.м)	Вклад %
----------	-----	----------	----------------	------------------	---------

1	23	911	3,74E-05	1,8707E-06	15,6
2	14	317	5,24E-05	2,6180E-06	21,9
1	23	912	8,12E-05	4,0609E-06	34,0

81	8661,000	3784,000	-	2,000	2,48E-04	1,2414E-05	240	0,80	-	-	-	-	-	3
----	----------	----------	---	-------	----------	------------	-----	------	---	---	---	---	---	---

Площадка	Цех	Источник	Вклад (д. ПДК)	Вклад (мг/куб.м)	Вклад %
----------	-----	----------	----------------	------------------	---------

1	17	490	3,83E-05	1,9151E-06	15,4
2	14	317	5,39E-05	2,6953E-06	21,7
1	23	912	5,89E-05	2,9438E-06	23,7

111	7450,000	4000,000	-	2,000	2,54E-04	1,2697E-05	332	7,00	-	-	-	-	-	3
-----	----------	----------	---	-------	----------	------------	-----	------	---	---	---	---	---	---

Площадка	Цех	Источник	Вклад (д. ПДК)	Вклад (мг/куб.м)	Вклад %
----------	-----	----------	----------------	------------------	---------

1	23	911	3,59E-05	1,7961E-06	14,1
2	14	317	5,30E-05	2,6508E-06	20,9
1	23	912	7,79E-05	3,8954E-06	30,7

130	7453,000	4000,000	-	2,000	2,54E-04	1,2702E-05	332	7,00	-	-	-	-	-	3
-----	----------	----------	---	-------	----------	------------	-----	------	---	---	---	---	---	---

Площадка	Цех	Источник	Вклад (д. ПДК)	Вклад (мг/куб.м)	Вклад %
----------	-----	----------	----------------	------------------	---------

1	23	911	3,58E-05	1,7911E-06	14,1
2	14	317	5,30E-05	2,6495E-06	20,9
1	23	912	7,77E-05	3,8846E-06	30,6

118	6629,000	4000,000	-	2,000	2,57E-04	1,2863E-05	345	0,90	-	-	-	-	-	3
-----	----------	----------	---	-------	----------	------------	-----	------	---	---	---	---	---	---

Площадка	Цех	Источник	Вклад (д. ПДК)	Вклад (мг/куб.м)	Вклад %
----------	-----	----------	----------------	------------------	---------

1	17	490	4,04E-05	2,0212E-06	15,7
2	14	317	5,53E-05	2,7629E-06	21,5
1	23	912	6,05E-05	3,0258E-06	23,5

129	7598,000	4400,000	-	2,000	2,67E-04	1,3338E-05	329	7,00	-	-	-	-	-	3
-----	----------	----------	---	-------	----------	------------	-----	------	---	---	---	---	---	---

Площадка	Цех	Источник	Вклад (д. ПДК)	Вклад (мг/куб.м)	Вклад %
----------	-----	----------	----------------	------------------	---------

1	23	911	3,60E-05	1,8007E-06	13,5
2	14	317	5,52E-05	2,7599E-06	20,7
1	23	912	7,79E-05	3,8974E-06	29,2

82	8521,000	3596,000	-	2,000	2,68E-04	1,3386E-05	241	0,80	-	-	-	-	-	3
----	----------	----------	---	-------	----------	------------	-----	------	---	---	---	---	---	---

Площадка	Цех	Источник	Вклад (д. ПДК)	Вклад (мг/куб.м)	Вклад %
----------	-----	----------	----------------	------------------	---------

1	17	490	4,18E-05	2,0887E-06	15,6
2	14	317	5,45E-05	2,7243E-06	20,4
1	23	912	6,56E-05	3,2821E-06	24,5

119	6489,000	4000,000	-	2,000	2,80E-04	1,3998E-05	347	0,90	-	-	-	-	-	3
-----	----------	----------	---	-------	----------	------------	-----	------	---	---	---	---	---	---

Площадка	Цех	Источник	Вклад (д. ПДК)	Вклад (мг/куб.м)	Вклад %
----------	-----	----------	----------------	------------------	---------

1	17	490	4,37E-05	2,1854E-06	15,6
---	----	-----	----------	------------	------

Взам. инв. №	Подп. и дата	Инв. № подл.							Лист
			190274-NS-OOC2.1.3.PP						
Изм.	Кол.уч.	Лист	Подок.	Подп.	Дата				

	2		14		317				5,82E-05		2,9089E-06		20,8
	1		23		912				6,76E-05		3,3818E-06		24,2
83	8317,000	3607,000	2,000	2,84E-04	1,4204E-05	239	0,80	-	-	-	-	-	3
	Площадка	Цех	Источник	Вклад (д. ПДК)			Вклад (мг/куб.м)			Вклад %			
	1		17		490				4,30E-05		2,1506E-06		15,1
	2		14		317				5,65E-05		2,8250E-06		19,9
	1		23		912				7,19E-05		3,5971E-06		25,3
128	7623,000	-942,000	2,000	2,88E-04	1,4418E-05	326	7,00	-	-	-	-	-	3
	Площадка	Цех	Источник	Вклад (д. ПДК)			Вклад (мг/куб.м)			Вклад %			
	1		23		911				3,96E-05		1,9793E-06		13,7
	2		14		317				5,96E-05		2,9801E-06		20,7
	1		23		912				8,55E-05		4,2767E-06		29,7
84	8148,000	3479,000	2,000	3,08E-04	1,5411E-05	240	0,80	-	-	-	-	-	3
	Площадка	Цех	Источник	Вклад (д. ПДК)			Вклад (мг/куб.м)			Вклад %			
	1		17		490				4,42E-05		2,2097E-06		14,3
	2		14		317				6,06E-05		3,0291E-06		19,7
	1		23		912				8,12E-05		4,0595E-06		26,3
120	6442,000	-	2,000	3,10E-04	1,5524E-05	346	1,00	-	-	-	-	-	3
	Площадка	Цех	Источник	Вклад (д. ПДК)			Вклад (мг/куб.м)			Вклад %			
	1		17		490				4,41E-05		2,2057E-06		14,2
	2		14		317				6,48E-05		3,2417E-06		20,9
	1		23		912				7,98E-05		3,9918E-06		25,7
127	7552,000	-704,000	2,000	3,17E-04	1,5840E-05	325	7,00	-	-	-	-	-	3
	Площадка	Цех	Источник	Вклад (д. ПДК)			Вклад (мг/куб.м)			Вклад %			
	1		23		911				4,19E-05		2,0953E-06		13,2
	2		14		317				6,62E-05		3,3102E-06		20,9
	1		23		912				9,04E-05		4,5203E-06		28,5
85	8018,000	3401,000	2,000	3,28E-04	1,6396E-05	240	0,80	-	-	-	-	-	3
	Площадка	Цех	Источник	Вклад (д. ПДК)			Вклад (мг/куб.м)			Вклад %			
	1		17		490				4,58E-05		2,2905E-06		14,0
	2		14		317				6,21E-05		3,1061E-06		18,9
	1		23		912				8,93E-05		4,4660E-06		27,2
121	6443,000	-790,000	2,000	3,47E-04	1,7357E-05	345	1,00	-	-	-	-	-	3
	Площадка	Цех	Источник	Вклад (д. ПДК)			Вклад (мг/куб.м)			Вклад %			
	1		17		490				4,83E-05		2,4134E-06		13,9
	2		14		317				7,00E-05		3,5017E-06		20,2
	1		23		912				9,22E-05		4,6095E-06		26,6
126	7416,000	-496,000	2,000	3,49E-04	1,7429E-05	325	7,00	-	-	-	-	-	3
	Площадка	Цех	Источник	Вклад (д. ПДК)			Вклад (мг/куб.м)			Вклад %			
	1		23		911				4,47E-05		2,2335E-06		12,8
	2		14		317				7,46E-05		3,7324E-06		21,4
	1		23		912				9,63E-05		4,8136E-06		27,6
145	3874,000	-5,000	2,000	3,53E-04	1,7633E-05	40	0,90	-	-	-	-	-	3
	Площадка	Цех	Источник	Вклад (д. ПДК)			Вклад (мг/куб.м)			Вклад %			
	1		23		911				5,31E-05		2,6552E-06		15,1
	2		14		317				6,65E-05		3,3263E-06		18,9
	1		23		912				1,14E-04		5,6884E-06		32,3
143	4276,000	-284,000	2,000	3,56E-04	1,7804E-05	30	0,90	-	-	-	-	-	3
	Площадка	Цех	Источник	Вклад (д. ПДК)			Вклад (мг/куб.м)			Вклад %			
	1		23		911				5,30E-05		2,6494E-06		14,9
	2		14		317				6,68E-05		3,3384E-06		18,8
	1		23		912				1,15E-04		5,7384E-06		32,2
144	4084,000	-127,000	2,000	3,60E-04	1,7975E-05	35	0,90	-	-	-	-	-	3

Взам. инв. №

Подп. и дата

Инв. № подл.

190274-NS-OOC2.1.3.PP

Лист

105

Изм. Кол.уч. Лист Недок. Подп. Дата

Площадка	Цех	Источник	Вклад (д. ПДК)		Вклад (мг/куб.м)		Вклад %				
1	23	911	5,43E-05		2,7164E-06		15,1				
2	14	317	6,72E-05		3,3608E-06		18,7				
1	23	912	1,17E-04		5,8509E-06		32,5				
86	7890,000	3214,000	2,000	3,60E-04	1,7999E-05	241 0,70	-	-	-	-	3

Площадка	Цех	Источник	Вклад (д. ПДК)		Вклад (мг/куб.м)		Вклад %				
1	17	490	5,42E-05		2,7113E-06		15,1				
2	14	317	6,12E-05		3,0606E-06		17,0				
1	23	912	9,91E-05		4,9527E-06		27,5				
106	7625,000	-289,000	2,000	3,66E-04	1,8323E-05	320 7,00	-	-	-	-	3

Площадка	Цех	Источник	Вклад (д. ПДК)		Вклад (мг/куб.м)		Вклад %				
1	17	493	5,37E-05		2,6829E-06		14,6				
2	14	317	7,54E-05		3,7705E-06		20,6				
1	23	912	9,28E-05		4,6386E-06		25,3				
142	4517,000	-339,000	2,000	3,69E-04	1,8474E-05	25 0,90	-	-	-	-	3

Площадка	Цех	Источник	Вклад (д. ПДК)		Вклад (мг/куб.м)		Вклад %				
1	23	911	5,52E-05		2,7623E-06		15,0				
2	14	317	6,85E-05		3,4268E-06		18,5				
1	23	912	1,20E-04		6,0144E-06		32,6				
125	7209,000	-358,000	2,000	3,78E-04	1,8902E-05	328 1,00	-	-	-	-	3

Площадка	Цех	Источник	Вклад (д. ПДК)		Вклад (мг/куб.м)		Вклад %				
1	17	490	6,00E-05		3,0008E-06		15,9				
2	14	317	7,41E-05		3,7029E-06		19,6				
1	23	912	9,31E-05		4,6533E-06		24,6				
104	7890,000	-4,000	2,000	3,80E-04	1,8991E-05	312 7,00	-	-	-	-	3

Площадка	Цех	Источник	Вклад (д. ПДК)		Вклад (мг/куб.м)		Вклад %				
1	17	493	5,92E-05		2,9618E-06		15,6				
2	14	317	6,87E-05		3,4347E-06		18,1				
1	23	912	9,78E-05		4,8907E-06		25,8				
103	8036,000	162,000	2,000	3,81E-04	1,9043E-05	308 7,00	-	-	-	-	3

Площадка	Цех	Источник	Вклад (д. ПДК)		Вклад (мг/куб.м)		Вклад %				
1	17	493	6,11E-05		3,0528E-06		16,0				
2	14	317	6,56E-05		3,2816E-06		17,2				
1	23	912	9,61E-05		4,8035E-06		25,2				
87	7870,000	3020,000	2,000	3,82E-04	1,9089E-05	245 0,80	-	-	-	-	3

Площадка	Цех	Источник	Вклад (д. ПДК)		Вклад (мг/куб.м)		Вклад %				
1	17	490	5,50E-05		2,7500E-06		14,4				
2	14	317	6,06E-05		3,0300E-06		15,9				
1	23	912	1,11E-04		5,5567E-06		29,1				
122	6545,000	-569,000	2,000	3,83E-04	1,9153E-05	342 1,00	-	-	-	-	3

Площадка	Цех	Источник	Вклад (д. ПДК)		Вклад (мг/куб.м)		Вклад %				
1	17	490	5,36E-05		2,6791E-06		14,0				
2	14	317	7,49E-05		3,7456E-06		19,6				
1	23	912	1,03E-04		5,1437E-06		26,9				
105	7760,000	-86,000	2,000	3,84E-04	1,9178E-05	315 7,00	-	-	-	-	3

Площадка	Цех	Источник	Вклад (д. ПДК)		Вклад (мг/куб.м)		Вклад %				
1	17	493	5,89E-05		2,9459E-06		15,4				
2	14	317	7,32E-05		3,6616E-06		19,1				
1	23	912	9,79E-05		4,8947E-06		25,5				
107	7390,000	-259,000	2,000	3,86E-04	1,9277E-05	323 7,00	-	-	-	-	3

Площадка	Цех	Источник	Вклад (д. ПДК)		Вклад (мг/куб.м)		Вклад %
1	17	493	5,41E-05		2,7026E-06		14,0
2	14	317	8,29E-05		4,1461E-06		21,5

Взам. инв. №

Подп. и дата

Инв. № подл.

190274-NS-OOC2.1.3.PP

Лист

106

Изм. Кол.уч. Лист Недок. Подп. Дата

1	23	912	9,91E-05		4,9564E-06		25,7							
141	4766,000	-351,000	2,000	3,88E-04	1,9424E-05	20	0,90	-	-	-	-	-	-	3
Площадка	Цех	Источник	Вклад (д. ПДК)		Вклад (мг/куб.м)		Вклад %							
1	23	911	5,85E-05		2,9237E-06		15,1							
2	14	317	7,09E-05		3,5470E-06		18,3							
1	23	912	1,28E-04		6,4009E-06		33,0							
132	6531,000	-488,000	2,000	4,00E-04	1,9982E-05	341	1,00	-	-	-	-	-	-	3
Площадка	Цех	Источник	Вклад (д. ПДК)		Вклад (мг/куб.м)		Вклад %							
1	17	490	5,31E-05		2,6568E-06		13,3							
2	14	317	7,83E-05		3,9149E-06		19,6							
1	23	912	1,10E-04		5,5141E-06		27,6							
133	6286,000	-514,000	2,000	4,02E-04	2,0109E-05	347	1,00	-	-	-	-	-	-	3
Площадка	Цех	Источник	Вклад (д. ПДК)		Вклад (мг/куб.м)		Вклад %							
1	17	490	5,25E-05		2,6268E-06		13,1							
2	14	317	7,71E-05		3,8569E-06		19,2							
1	23	912	1,14E-04		5,6805E-06		28,2							
124	6965,000	-331,000	2,000	4,05E-04	2,0244E-05	332	1,00	-	-	-	-	-	-	3
Площадка	Цех	Источник	Вклад (д. ПДК)		Вклад (мг/куб.м)		Вклад %							
1	17	490	6,14E-05		3,0690E-06		15,2							
2	14	317	7,79E-05		3,8961E-06		19,2							
1	23	912	1,04E-04		5,1897E-06		25,6							
123	6728,000	-403,000	2,000	4,07E-04	2,0371E-05	337	1,00	-	-	-	-	-	-	3
Площадка	Цех	Источник	Вклад (д. ПДК)		Вклад (мг/куб.м)		Вклад %							
1	17	490	5,82E-05		2,9093E-06		14,3							
2	14	317	7,86E-05		3,9288E-06		19,3							
1	23	912	1,09E-04		5,4256E-06		26,6							
140	5012,000	-333,000	2,000	4,11E-04	2,0545E-05	15	0,90	-	-	-	-	-	-	3
Площадка	Цех	Источник	Вклад (д. ПДК)		Вклад (мг/куб.м)		Вклад %							
1	23	911	6,21E-05		3,1054E-06		15,1							
2	14	317	7,38E-05		3,6878E-06		17,9							
1	23	912	1,37E-04		6,8369E-06		33,3							
131	6751,000	-374,000	2,000	4,12E-04	2,0603E-05	336	1,00	-	-	-	-	-	-	3
Площадка	Цех	Источник	Вклад (д. ПДК)		Вклад (мг/куб.м)		Вклад %							
1	17	490	5,83E-05		2,9134E-06		14,1							
2	14	317	7,95E-05		3,9761E-06		19,3							
1	23	912	1,10E-04		5,5150E-06		26,8							
110	6788,000	-324,000	2,000	4,20E-04	2,1020E-05	335	1,00	-	-	-	-	-	-	3
Площадка	Цех	Источник	Вклад (д. ПДК)		Вклад (мг/куб.м)		Вклад %							
1	17	490	6,03E-05		3,0169E-06		14,4							
2	14	317	8,04E-05		4,0223E-06		19,1							
1	23	912	1,12E-04		5,5969E-06		26,6							
102	7935,000	380,000	2,000	4,21E-04	2,1044E-05	306	7,00	-	-	-	-	-	-	3
Площадка	Цех	Источник	Вклад (д. ПДК)		Вклад (мг/куб.м)		Вклад %							
1	17	493	7,23E-05		3,6153E-06		17,2							
1	17	490	7,25E-05		3,6271E-06		17,2							
1	23	912	9,97E-05		4,9855E-06		23,7							
88	7763,000	2815,000	2,000	4,23E-04	2,1134E-05	248	0,70	-	-	-	-	-	-	3
Площадка	Цех	Источник	Вклад (д. ПДК)		Вклад (мг/куб.м)		Вклад %							
2	14	317	6,23E-05		3,1139E-06		14,7							
1	17	490	6,47E-05		3,2332E-06		15,3							
1	23	912	1,23E-04		6,1465E-06		29,1							
109	6990,000	-222,000	2,000	4,26E-04	2,1281E-05	330	1,00	-	-	-	-	-	-	3
Площадка	Цех	Источник	Вклад (д. ПДК)		Вклад (мг/куб.м)		Вклад %							

Взам. инв. №

Подп. и дата

Инв. № подл.

190274-NS-OOC2.1.3.PP

Лист

107

Изм. Кол.уч. Лист Недок. Подп. Дата

1	17	490	6,38E-05	3,1911E-06	15,0							
2	14	317	8,09E-05	4,0449E-06	19,0							
1	23	912	1,10E-04	5,5217E-06	25,9							
108	7198,000	-106,000	2,000	4,27E-04	2,1364E-05	325	1,10	-	-	-	-	3
Площадка	Цех	Источник	Вклад (д. ПДК)				Вклад (мг/куб.м)		Вклад %			
1	17	490	6,58E-05				3,2887E-06		15,4			
2	14	317	8,16E-05				4,0824E-06		19,1			
1	23	912	1,09E-04				5,4334E-06		25,4			
146	5623,000	-384,500	2,000	4,31E-04	2,1537E-05	1	0,90	-	-	-	-	4
Площадка	Цех	Источник	Вклад (д. ПДК)				Вклад (мг/куб.м)		Вклад %			
1	23	911	6,15E-05				3,0761E-06		14,3			
2	14	317	7,87E-05				3,9336E-06		18,3			
1	23	912	1,36E-04				6,8247E-06		31,7			
134	6088,000	-372,000	2,000	4,38E-04	2,1911E-05	350	0,90	-	-	-	-	3
Площадка	Цех	Источник	Вклад (д. ПДК)				Вклад (мг/куб.м)		Вклад %			
1	23	911	5,89E-05				2,9453E-06		13,4			
2	14	317	8,16E-05				4,0818E-06		18,6			
1	23	912	1,31E-04				6,5368E-06		29,8			
139	5242,000	-247,000	2,000	4,46E-04	2,2300E-05	10	0,90	-	-	-	-	3
Площадка	Цех	Источник	Вклад (д. ПДК)				Вклад (мг/куб.м)		Вклад %			
1	23	911	6,85E-05				3,4251E-06		15,4			
2	14	317	7,92E-05				3,9593E-06		17,8			
1	23	912	1,51E-04				7,5722E-06		34,0			
137	5631,000	-318,000	2,000	4,47E-04	2,2342E-05	1	0,90	-	-	-	-	3
Площадка	Цех	Источник	Вклад (д. ПДК)				Вклад (мг/куб.м)		Вклад %			
1	23	911	6,46E-05				3,2300E-06		14,5			
2	14	317	8,01E-05				4,0065E-06		17,9			
1	23	912	1,44E-04				7,1777E-06		32,1			
89	7725,000	2599,000	2,000	4,57E-04	2,2847E-05	253	0,70	-	-	-	-	3
Площадка	Цех	Источник	Вклад (д. ПДК)				Вклад (мг/куб.м)		Вклад %			
2	14	317	6,40E-05				3,2023E-06		14,0			
1	17	490	7,13E-05				3,5668E-06		15,6			
1	23	912	1,34E-04				6,7189E-06		29,4			
148	5666,000	-268,500	2,000	4,60E-04	2,3021E-05	0	0,90	-	-	-	-	1
Площадка	Цех	Источник	Вклад (д. ПДК)				Вклад (мг/куб.м)		Вклад %			
1	23	911	6,72E-05				3,3606E-06		14,6			
2	14	317	8,24E-05				4,1209E-06		17,9			
1	23	912	1,49E-04				7,4709E-06		32,5			
138	5405,000	-227,000	2,000	4,61E-04	2,3025E-05	6	0,90	-	-	-	-	3
Площадка	Цех	Источник	Вклад (д. ПДК)				Вклад (мг/куб.м)		Вклад %			
1	23	911	7,04E-05				3,5185E-06		15,3			
2	14	317	8,23E-05				4,1137E-06		17,9			
1	23	912	1,56E-04				7,7947E-06		33,9			
101	7853,000	616,000	2,000	4,64E-04	2,3182E-05	302	7,00	-	-	-	-	3
Площадка	Цех	Источник	Вклад (д. ПДК)				Вклад (мг/куб.м)		Вклад %			
1	17	490	8,60E-05				4,3017E-06		18,6			
1	17	493	8,63E-05				4,3150E-06		18,6			
1	23	912	1,13E-04				5,6315E-06		24,3			
136	5873,000	-272,000	2,000	4,64E-04	2,3183E-05	355	0,90	-	-	-	-	3
Площадка	Цех	Источник	Вклад (д. ПДК)				Вклад (мг/куб.м)		Вклад %			
1	23	911	6,56E-05				3,2778E-06		14,1			
2	14	317	8,37E-05				4,1863E-06		18,1			
1	23	912	1,46E-04				7,2916E-06		31,5			

Взам. инв. №

Подп. и дата

Инв. № подл.

190274-NS-OOC2.1.3.PP

Лист

108

Изм. Кол.уч. Лист Недок. Подп. Дата

149	7807,000	2168,500	2,000	4,87E-04	2,4332E-05	264	0,80	-	-	-	-	1
Площадка	Цех	Источник	Вклад (д. ПДК)				Вклад (мг/куб.м)		Вклад %			
1	23	911	6,47E-05				3,2360E-06		13,3			
1	17	490	8,38E-05				4,1918E-06		17,2			
1	23	912	1,41E-04				7,0279E-06		28,9			
161	5299,030	-79,830	2,000	4,94E-04	2,4705E-05	9	0,80	-	-	-	-	3
Площадка	Цех	Источник	Вклад (д. ПДК)				Вклад (мг/куб.м)		Вклад %			
1	23	911	7,78E-05				3,8877E-06		15,7			
2	14	317	8,40E-05				4,1995E-06		17,0			
1	23	912	1,72E-04				8,6070E-06		34,8			
163	4328,720	442,910	2,000	5,02E-04	2,5114E-05	39	0,80	-	-	-	-	3
Площадка	Цех	Источник	Вклад (д. ПДК)				Вклад (мг/куб.м)		Вклад %			
2	14	317	7,40E-05				3,6997E-06		14,7			
1	23	911	8,72E-05				4,3613E-06		17,4			
1	23	912	1,88E-04				9,3952E-06		37,4			
135	6036,000	-134,000	2,000	5,02E-04	2,5123E-05	350	0,90	-	-	-	-	3
Площадка	Цех	Источник	Вклад (д. ПДК)				Вклад (мг/куб.м)		Вклад %			
1	23	911	7,16E-05				3,5804E-06		14,3			
2	14	317	9,07E-05				4,5348E-06		18,0			
1	23	912	1,59E-04				7,9659E-06		31,7			
100	7770,000	852,000	2,000	5,06E-04	2,5324E-05	298	7,00	-	-	-	-	3
Площадка	Цех	Источник	Вклад (д. ПДК)				Вклад (мг/куб.м)		Вклад %			
1	17	493	9,95E-05				4,9769E-06		19,7			
1	17	490	1,06E-04				5,3136E-06		21,0			
1	23	912	1,21E-04				6,0739E-06		24,0			
162	4794,320	152,210	2,000	5,07E-04	2,5348E-05	24	0,80	-	-	-	-	3
Площадка	Цех	Источник	Вклад (д. ПДК)				Вклад (мг/куб.м)		Вклад %			
2	14	317	7,91E-05				3,9554E-06		15,6			
1	23	911	8,54E-05				4,2710E-06		16,8			
1	23	912	1,87E-04				9,3604E-06		36,9			
98	7825,000	1236,000	2,000	5,10E-04	2,5480E-05	289	1,00	-	-	-	-	3
Площадка	Цех	Источник	Вклад (д. ПДК)				Вклад (мг/куб.м)		Вклад %			
2	14	317	7,73E-05				3,8642E-06		15,2			
1	17	490	9,21E-05				4,6029E-06		18,1			
1	23	912	1,33E-04				6,6456E-06		26,1			
90	7604,000	2394,000	2,000	5,15E-04	2,5767E-05	257	0,70	-	-	-	-	3
Площадка	Цех	Источник	Вклад (д. ПДК)				Вклад (мг/куб.м)		Вклад %			
1	23	911	7,19E-05				3,5936E-06		13,9			
1	17	490	8,42E-05				4,2082E-06		16,3			
1	23	912	1,56E-04				7,7916E-06		30,2			
160	5853,780	-40,640	2,000	5,31E-04	2,6533E-05	355	0,80	-	-	-	-	3
Площадка	Цех	Источник	Вклад (д. ПДК)				Вклад (мг/куб.м)		Вклад %			
1	23	911	7,77E-05				3,8857E-06		14,6			
2	14	317	8,94E-05				4,4697E-06		16,8			
1	23	912	1,73E-04				8,6711E-06		32,7			
99	7691,000	1086,000	2,000	5,43E-04	2,7168E-05	294	1,00	-	-	-	-	3
Площадка	Цех	Источник	Вклад (д. ПДК)				Вклад (мг/куб.м)		Вклад %			
2	14	317	8,28E-05				4,1420E-06		15,2			
1	17	490	9,84E-05				4,9176E-06		18,1			
1	23	912	1,40E-04				7,0202E-06		25,8			
147	7552,500	2291,500	2,000	5,47E-04	2,7327E-05	259	0,70	-	-	-	-	4
Площадка	Цех	Источник	Вклад (д. ПДК)				Вклад (мг/куб.м)		Вклад %			
1	23	911	7,63E-05				3,8132E-06		14,0			

Взам. инв. №

Подп. и дата

Инв. № подл.

190274-NS-OOC2.1.3.PP

Лист

109

Изм. Кол.уч. Лист Недок. Подп. Дата





Площадка	Цех	Источник	Вклад (д. ПДК)				Вклад (мг/куб.м)				Вклад %	
1	23	911	1,19E-04				5,9579E-06				16,3	
2	14	317	2,18E-04				1,0904E-05				29,9	
1	23	912	2,36E-04				1,1785E-05				32,3	
94	7308,000	1636,000	2,000	7,64E-04	3,8185E-05	280	0,80	-	-	-	-	3
Площадка	Цех	Источник	Вклад (д. ПДК)				Вклад (мг/куб.м)				Вклад %	
1	17	493	1,17E-04				5,8278E-06				15,3	
1	17	490	1,54E-04				7,7212E-06				20,2	
1	23	912	2,17E-04				1,0841E-05				28,4	
156	7305,800	1623,630	2,000	7,66E-04	3,8309E-05	280	0,80	-	-	-	-	3
Площадка	Цех	Источник	Вклад (д. ПДК)				Вклад (мг/куб.м)				Вклад %	
1	17	493	1,20E-04				5,9893E-06				15,6	
1	17	490	1,56E-04				7,8218E-06				20,4	
1	23	912	2,17E-04				1,0851E-05				28,3	
158	6717,410	676,330	2,000	8,04E-04	4,0177E-05	323	0,90	-	-	-	-	3
Площадка	Цех	Источник	Вклад (д. ПДК)				Вклад (мг/куб.м)				Вклад %	
1	17	490	1,26E-04				6,2834E-06				15,6	
1	17	493	1,32E-04				6,6240E-06				16,5	
1	23	912	2,17E-04				1,0862E-05				27,0	
151	5621,660	3590,120	2,000	8,78E-04	4,3903E-05	189	1,00	-	-	-	-	3
Площадка	Цех	Источник	Вклад (д. ПДК)				Вклад (мг/куб.м)				Вклад %	
1	23	911	1,10E-04				5,4973E-06				12,5	
1	23	912	2,17E-04				1,0867E-05				24,8	
2	14	317	3,88E-04				1,9377E-05				44,1	
157	7046,400	1132,500	2,000	9,06E-04	4,5307E-05	302	1,00	-	-	-	-	3
Площадка	Цех	Источник	Вклад (д. ПДК)				Вклад (мг/куб.м)				Вклад %	
1	17	493	1,65E-04				8,2739E-06				18,3	
1	17	490	1,75E-04				8,7663E-06				19,3	
1	23	912	2,33E-04				1,1638E-05				25,7	
150	5066,930	3608,220	2,000	1,05E-03	5,2297E-05	165	1,80	-	-	-	-	3
Площадка	Цех	Источник	Вклад (д. ПДК)				Вклад (мг/куб.м)				Вклад %	
1	23	911	1,11E-04				5,5535E-06				10,6	
1	23	912	2,26E-04				1,1313E-05				21,6	
2	14	317	5,24E-04				2,6196E-05				50,1	

Взам. инв. №

Подп. и дата

Инв. № подл.

Лист

190274-NS-OOC2.1.3.PP

111

Изм. Кол.уч. Лист Недок. Подп. Дата

**Отчет**

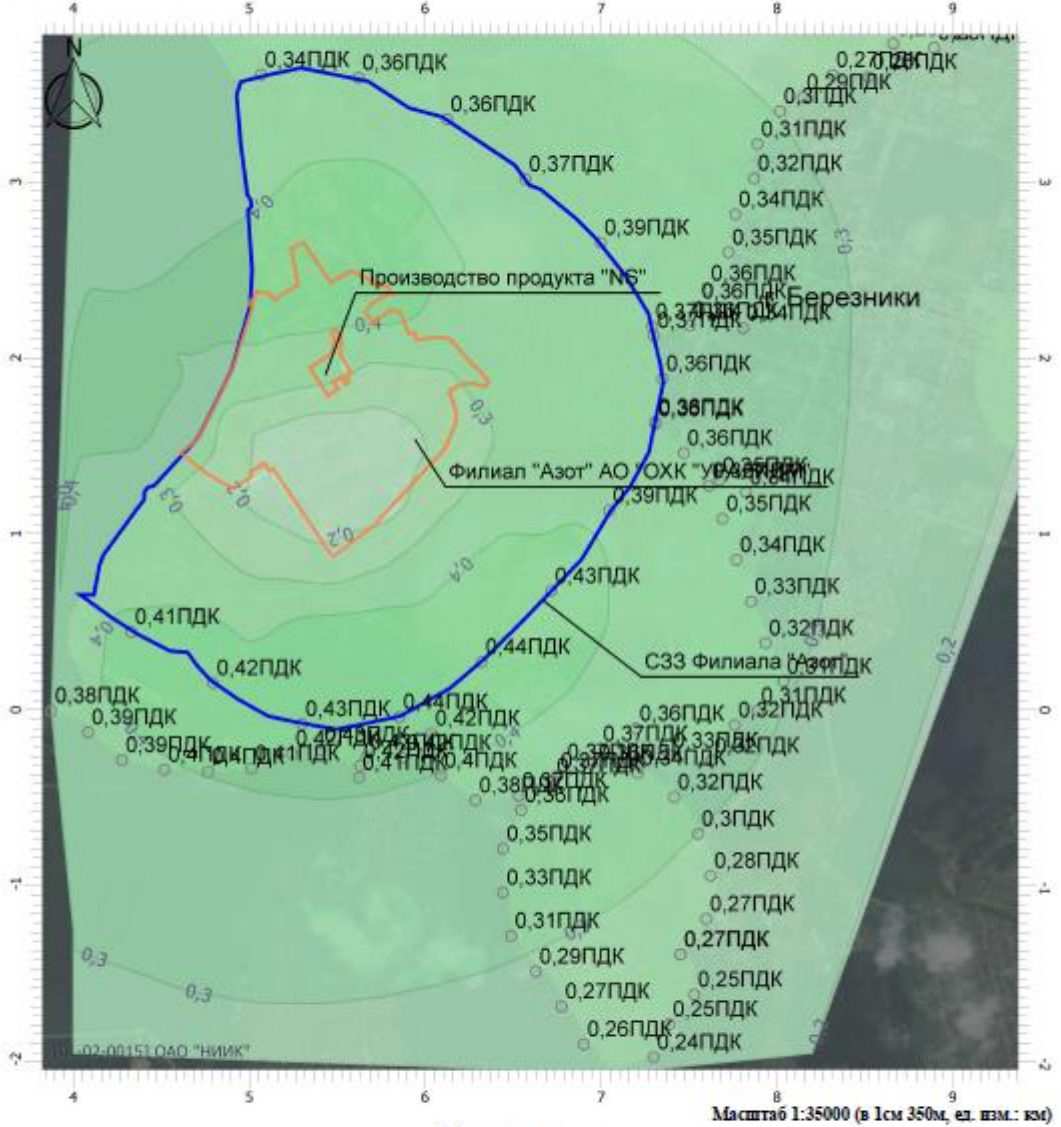
Вариант расчета: АО "ОХК "УРАЛХИМ" (12) - Расчет рассеивания по МРР-2017 [20.08.2020 16:08 - 20.08.2020 16:08] , ЛЕТО

Тип расчета: Концентрации по веществам

Код расчета: 0301 (Азота диоксид (Азот (IV) оксид))

Параметр: Концентрация вредного вещества (в долях ПДК)

Высота 2м



Цветовая схема

0 и ниже ПДК	(0,05 - 0,1) ПДК	(0,1 - 0,2) ПДК	(0,2 - 0,3) ПДК
(0,3 - 0,4) ПДК	(0,4 - 0,5) ПДК	(0,5 - 0,6) ПДК	(0,6 - 0,7) ПДК
(0,7 - 0,8) ПДК	(0,8 - 0,9) ПДК	(0,9 - 1) ПДК	(1 - 1,5) ПДК
(1,5 - 2) ПДК	(2 - 3) ПДК	(3 - 4) ПДК	(4 - 5) ПДК
(5 - 7,5) ПДК	(7,5 - 10) ПДК	(10 - 25) ПДК	(25 - 50) ПДК
(50 - 100) ПДК	(100 - 250) ПДК	(250 - 500) ПДК	(500 - 1000) ПДК
(1000 - 5000) ПДК	(5000 - 10000) ПДК	(10000 - 100000) ПДК	выше 100000 ПДК

Взам. инв.№	
Подп. и дата	
Инв. № подл.	

Изм.	Кол.уч.	Лист	Подок.	Подп.	Дата

190274-NS-OOC2.1.3.PP

### Отчет

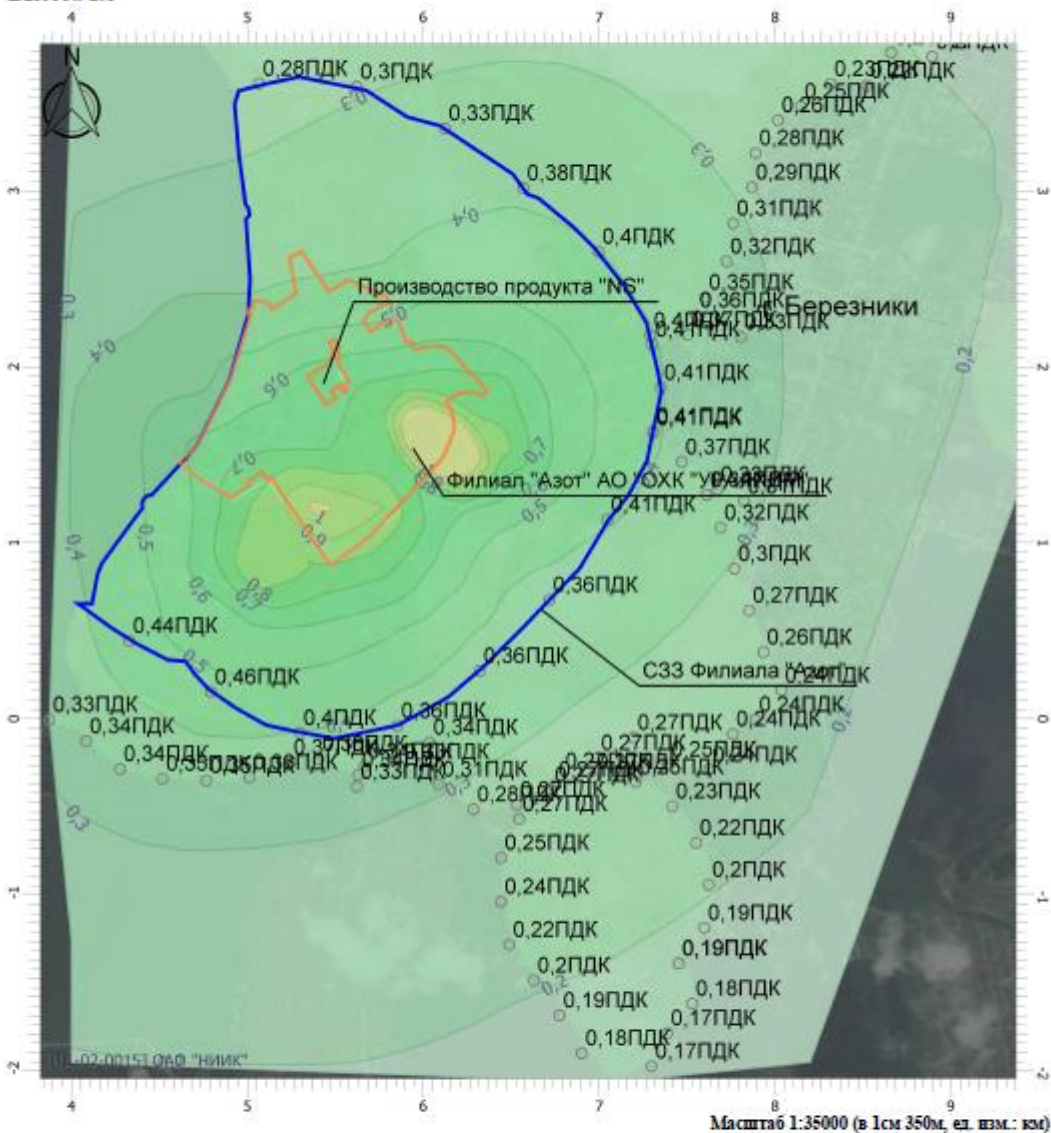
Вариант расчета: АО "ОХК "УРАЛХИМ" (12) - Расчет рассеивания по МРР-2017 [20.07.2020 13:47 - 20.07.2020 13:47], ЛЕТО

Тип расчета: Концентрации по веществам

Код расчета: 0303 (Аммиак)

Параметр: Концентрация вредного вещества (в долях ПДК)

Высота 2м



Цветовая схема

Масштаб 1:35000 (в 1 см 350м, ед. взм.: км)

0 и ниже ПДК	(0,05 - 0,1] ПДК	(0,1 - 0,2] ПДК	(0,2 - 0,3] ПДК
(0,3 - 0,4] ПДК	(0,4 - 0,5] ПДК	(0,5 - 0,6] ПДК	(0,6 - 0,7] ПДК
(0,7 - 0,8] ПДК	(0,8 - 0,9] ПДК	(0,9 - 1] ПДК	(1 - 1,5] ПДК
(1,5 - 2] ПДК	(2 - 3] ПДК	(3 - 4] ПДК	(4 - 5] ПДК
(5 - 7,5] ПДК	(7,5 - 10] ПДК	(10 - 25] ПДК	(25 - 50] ПДК
(50 - 100] ПДК	(100 - 250] ПДК	(250 - 500] ПДК	(500 - 1000] ПДК
(1000 - 5000] ПДК	(5000 - 10000] ПДК	(10000 - 100000] ПДК	выше 100000 ПДК

Взам. инв.№	
Подп. и дата	
Инв. № подл.	

Изм.	Кол.уч.	Лист	Подок.	Подп.	Дата

190274-NS-OOC2.1.3.PP

### Отчет

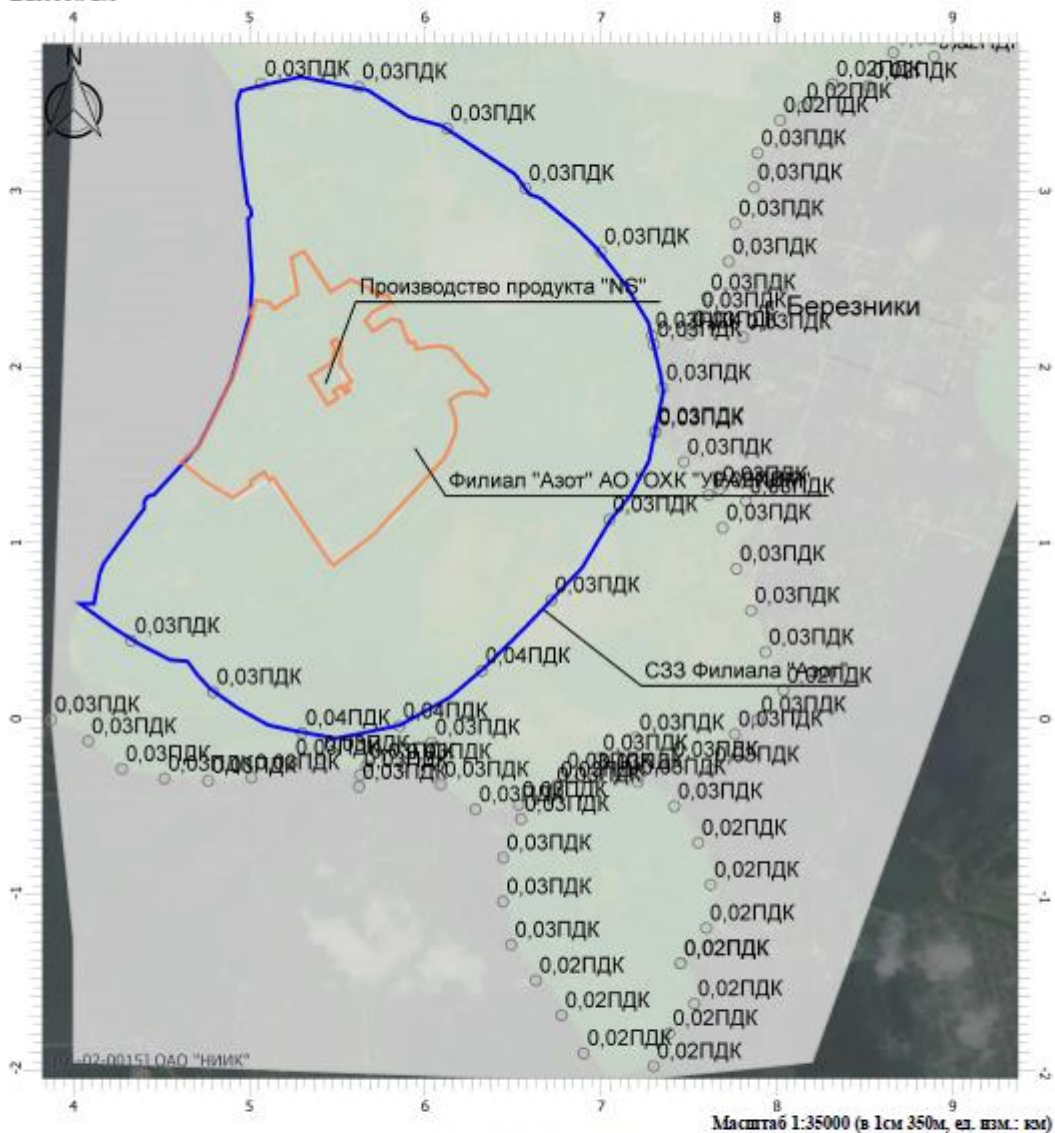
Вариант расчета: АО "ОХК "УРАЛХИМ" (12) - Расчет рассеивания по МРР-2017 [20.08.2020 16:08 - 20.08.2020 16:08] , ЛЕТО

Тип расчета: Концентрации по веществам

Код расчета: 0304 (Азот (II) оксид (Азота оксид))

Параметр: Концентрация вредного вещества (в долях ПДК)

Высота 2м



#### Цветовая схема

0 и ниже ПДК	(0,05 - 0,1] ПДК	(0,1 - 0,2] ПДК	(0,2 - 0,3] ПДК
(0,3 - 0,4] ПДК	(0,4 - 0,5] ПДК	(0,5 - 0,6] ПДК	(0,6 - 0,7] ПДК
(0,7 - 0,8] ПДК	(0,8 - 0,9] ПДК	(0,9 - 1] ПДК	(1 - 1,5] ПДК
(1,5 - 2] ПДК	(2 - 3] ПДК	(3 - 4] ПДК	(4 - 5] ПДК
(5 - 7,5] ПДК	(7,5 - 10] ПДК	(10 - 25] ПДК	(25 - 50] ПДК
(50 - 100] ПДК	(100 - 250] ПДК	(250 - 500] ПДК	(500 - 1000] ПДК
(1000 - 5000] ПДК	(5000 - 10000] ПДК	(10000 - 100000] ПДК	выше 100000 ПДК

Изм. № подл.	Подп. и дата	Взам. инв. №

Изм.	Кол.уч.	Лист	Подок.	Подп.	Дата

190274-NS-OOC2.1.3.PP

### Отчет

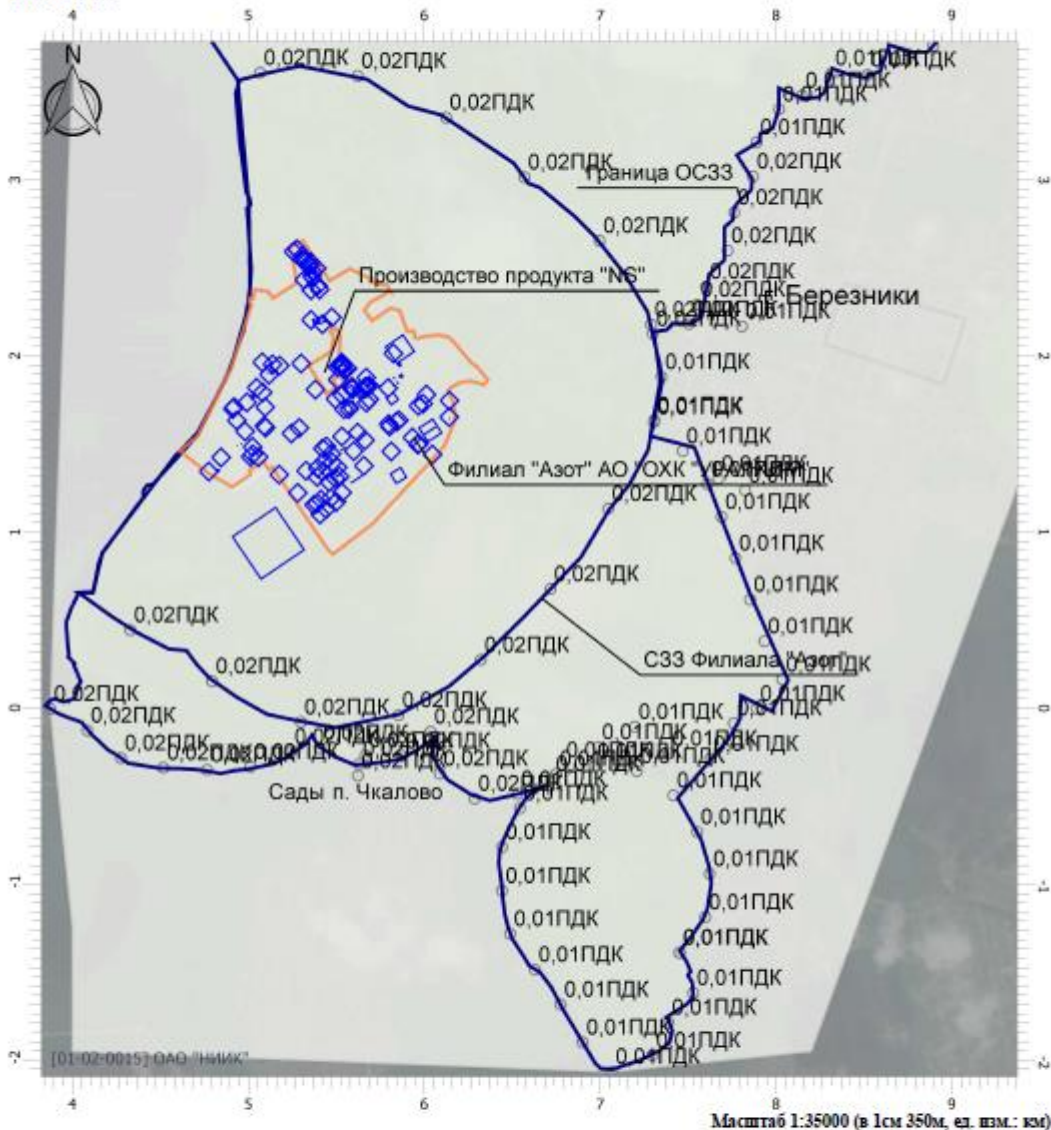
Вариант расчета: АО "ОХК "УРАЛХИМ" (12) - Расчет рассеивания по МРР-2017 [16.07.2020 15:30 - 16.07.2020 15:31], ЛЕТО

Тип расчета: Концентрации по веществам

Код расчета: 0337 (Углерод оксид)

Параметр: Концентрация вредного вещества (в долях ПДК)

Высота 2м



#### Цветовая схема

0 и ниже ПДК	(0,05 - 0,1] ПДК	(0,1 - 0,2] ПДК	(0,2 - 0,3] ПДК
(0,3 - 0,4] ПДК	(0,4 - 0,5] ПДК	(0,5 - 0,6] ПДК	(0,6 - 0,7] ПДК
(0,7 - 0,8] ПДК	(0,8 - 0,9] ПДК	(0,9 - 1] ПДК	(1 - 1,5] ПДК
(1,5 - 2] ПДК	(2 - 3] ПДК	(3 - 4] ПДК	(4 - 5] ПДК
(5 - 7,5] ПДК	(7,5 - 10] ПДК	(10 - 25] ПДК	(25 - 50] ПДК
(50 - 100] ПДК	(100 - 250] ПДК	(250 - 500] ПДК	(500 - 1000] ПДК
(1000 - 5000] ПДК	(5000 - 10000] ПДК	(10000 - 100000] ПДК	выше 100000 ПДК

Взам. инв.№	
Подп. и дата	
Инв. № подл.	

Изм.	Кол.уч.	Лист	Подок.	Подп.	Дата

190274-NS-OOC2.1.3.PP

### Отчет

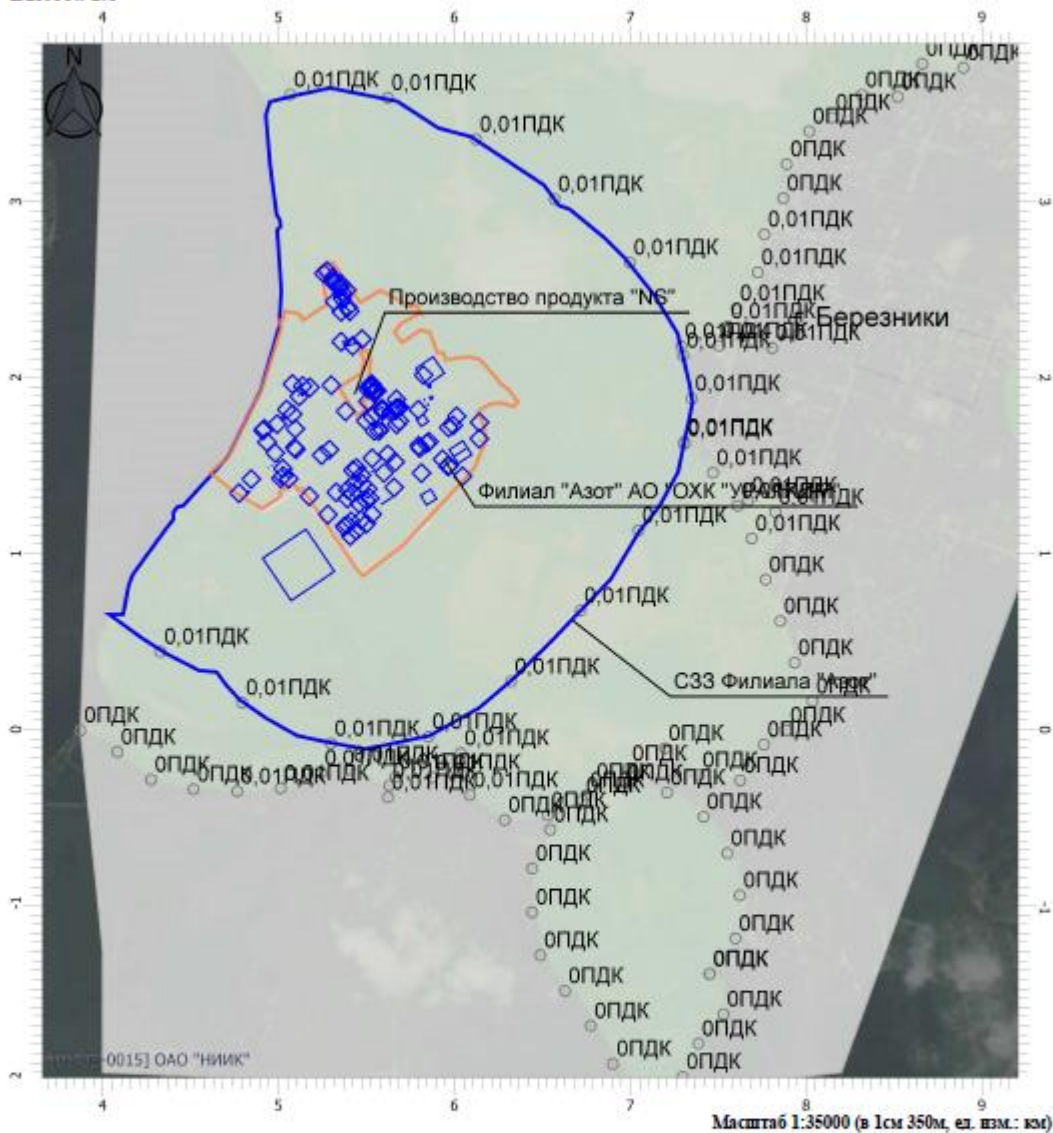
Вариант расчета: АО "ОХК "УРАЛХИМ" (12) - Расчет рассеивания по МРР-2017 [15.10.2020 10:14 - 15.10.2020 10:36], ЛЕТО

Тип расчета: Концентрации по веществам

Код расчета: 0351 (дл.Аммоний сульфат (Аммония сульфат))

Параметр: Концентрация вредного вещества (в долях ПДК)

Высота 2м



Цветовая схема

0 и ниже ПДК	(0,05 - 0,1] ПДК	(0,1 - 0,2] ПДК	(0,2 - 0,3] ПДК
(0,3 - 0,4] ПДК	(0,4 - 0,5] ПДК	(0,5 - 0,6] ПДК	(0,6 - 0,7] ПДК
(0,7 - 0,8] ПДК	(0,8 - 0,9] ПДК	(0,9 - 1] ПДК	(1 - 1,5] ПДК
(1,5 - 2] ПДК	(2 - 3] ПДК	(3 - 4] ПДК	(4 - 5] ПДК
(5 - 7,5] ПДК	(7,5 - 10] ПДК	(10 - 25] ПДК	(25 - 50] ПДК
(50 - 100] ПДК	(100 - 250] ПДК	(250 - 500] ПДК	(500 - 1000] ПДК
(1000 - 5000] ПДК	(5000 - 10000] ПДК	(10000 - 100000] ПДК	выше 100000 ПДК

Взам. инв.№	
Подп. и дата	
Инв. № подл.	

Изм.	Кол.уч.	Лист	Подок.	Подп.	Дата

190274-NS-OOC2.1.3.PP

Отчет

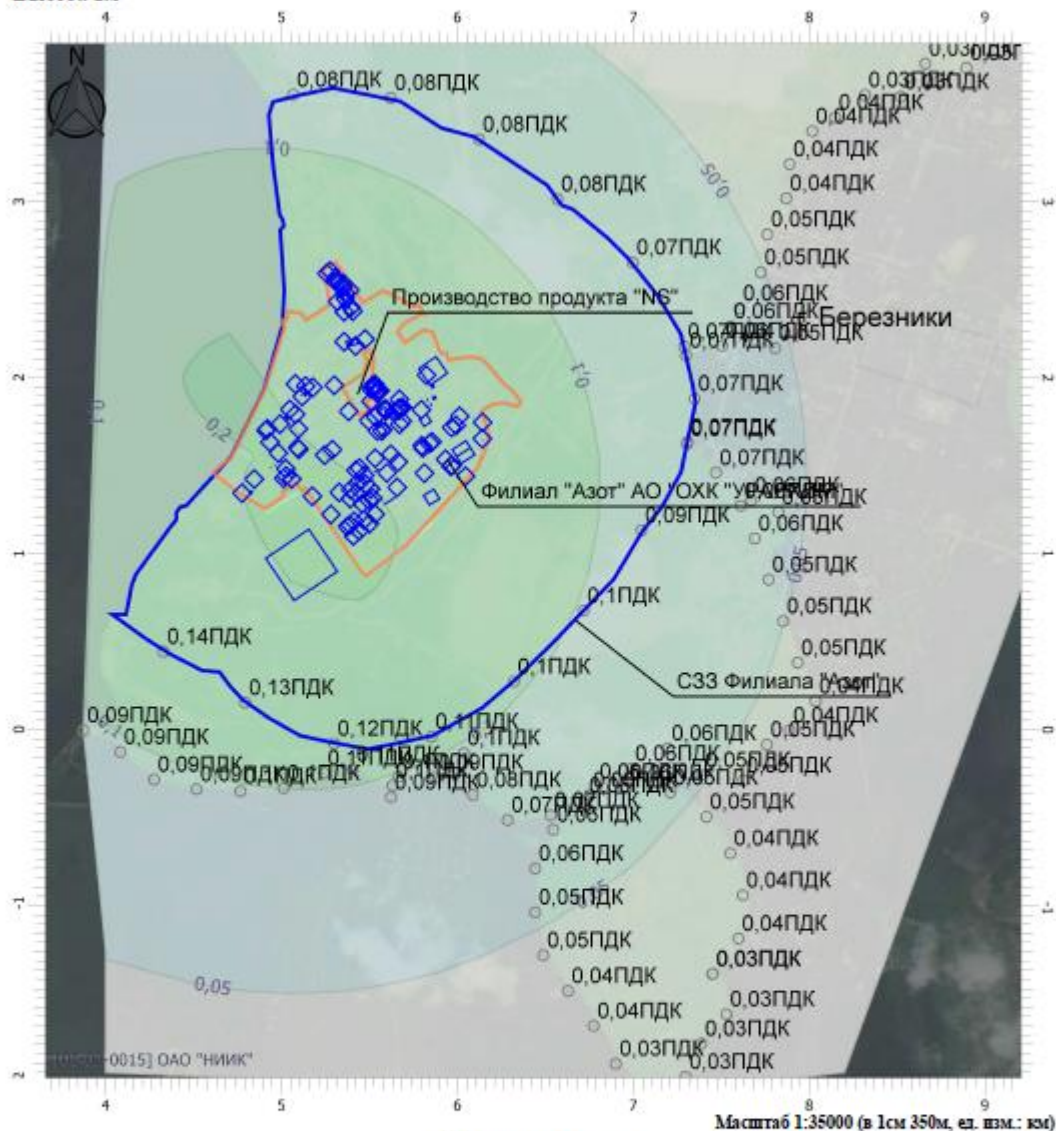
Вариант расчета: АО "ОХК "УРАЛХИМ" (12) - Расчет рассеивания по МРР-2017 [15.10.2020 10:14 - 15.10.2020 10:36], ЛЕТО

Тип расчета: Концентрации по веществам

Код расчета: 1803 (Амины алифатические C15-C20)

Параметр: Концентрация вредного вещества (в долях ПДК)

Высота 2м



Цветовая схема

0 и ниже ппк	(0,05 - 0,1] ппк	(0,1 - 0,2] ппк	(0,2 - 0,3] ппк
(0,3 - 0,4] ппк	(0,4 - 0,5] ппк	(0,5 - 0,6] ппк	(0,6 - 0,7] ппк
(0,7 - 0,8] ппк	(0,8 - 0,9] ппк	(0,9 - 1] ппк	(1 - 1,5] ппк
(1,5 - 2] ппк	(2 - 3] ппк	(3 - 4] ппк	(4 - 5] ппк
(5 - 7,5] ппк	(7,5 - 10] ппк	(10 - 25] ппк	(25 - 50] ппк
(50 - 100] ппк	(100 - 250] ппк	(250 - 500] ппк	(500 - 1000] ппк
(1000 - 5000] ппк	(5000 - 10000] ппк	(10000 - 100000] ппк	выше 100000 ппк

Изм.	Кол.уч.	Лист	Подок.	Подп.	Дата

190274-NS-OOC2.1.3.PP



**Отчет**

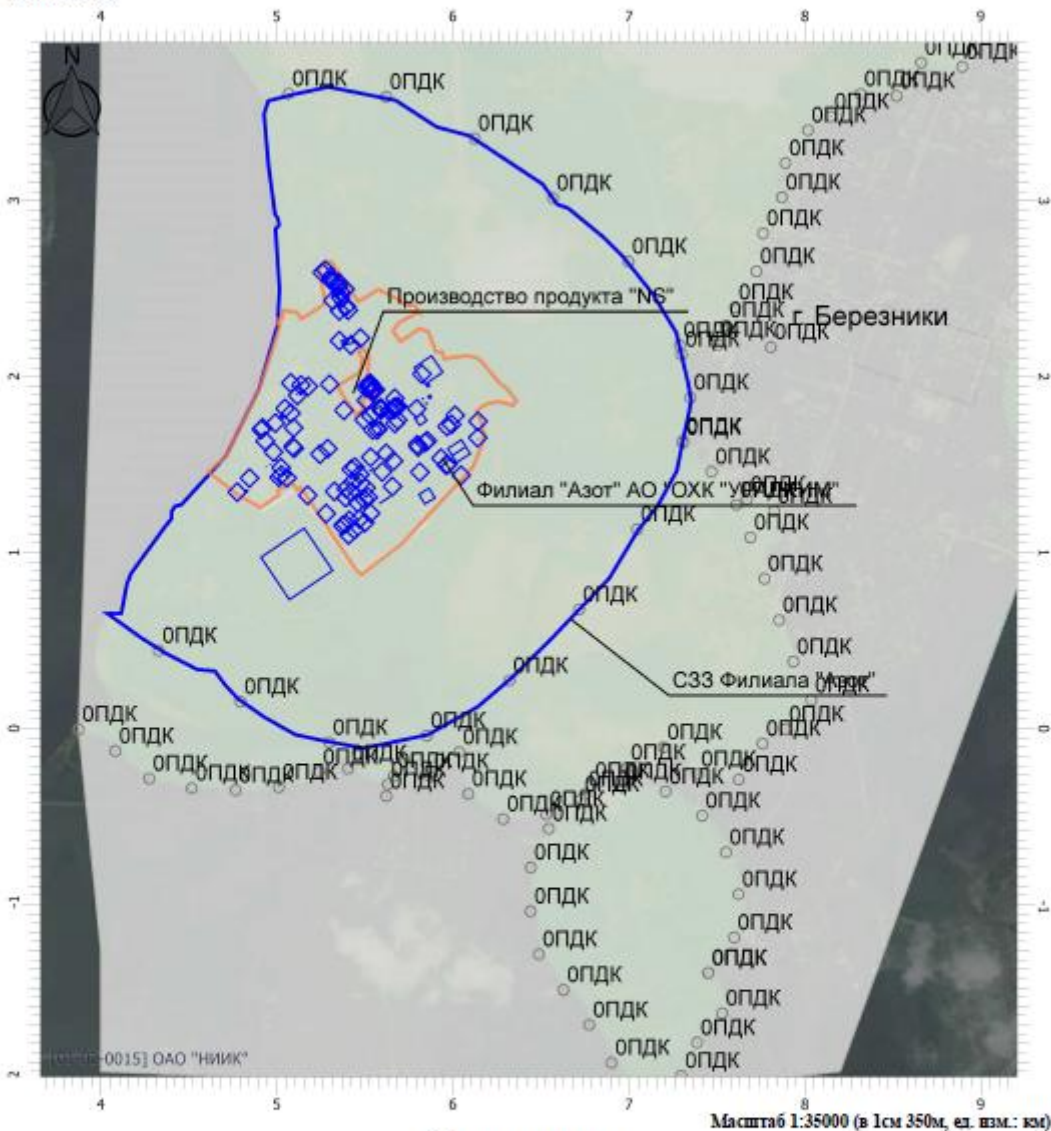
Вариант расчета: АО "ОХК "УРАЛХИМ" (12) - Расчет рассеивания по МРР-2017 [15.10.2020 10:14 - 15.10.2020 10:36], ЛЕТО

Тип расчета: Концентрации по веществам

Код расчета: 2735 (Масло минеральное нефтяное)

Параметр: Концентрация вредного вещества (в долях ПДК)

Высота 2м



**Цветовая схема**

0 и ниже ПДК	(0,05 - 0,1) ПДК	(0,1 - 0,2) ПДК	(0,2 - 0,3) ПДК
(0,3 - 0,4) ПДК	(0,4 - 0,5) ПДК	(0,5 - 0,6) ПДК	(0,6 - 0,7) ПДК
(0,7 - 0,8) ПДК	(0,8 - 0,9) ПДК	(0,9 - 1) ПДК	(1 - 1,5) ПДК
(1,5 - 2) ПДК	(2 - 3) ПДК	(3 - 4) ПДК	(4 - 5) ПДК
(5 - 7,5) ПДК	(7,5 - 10) ПДК	(10 - 25) ПДК	(25 - 50) ПДК
(50 - 100) ПДК	(100 - 250) ПДК	(250 - 500) ПДК	(500 - 1000) ПДК
(1000 - 5000) ПДК	(5000 - 10000) ПДК	(10000 - 100000) ПДК	выше 100000 ПДК

Взам. инв.№	
Подп. и дата	
Инв. № подл.	

Изм.	Кол.уч.	Лист	Подок.	Подп.	Дата

190274-NS-OOC2.1.3.PP

**1.2 Результаты расчетов рассеивания загрязняющих веществ в атмосферном воздухе на перспективу развития с учетом фона (вариант 2.2)**

**УПРЗА «ЭКОЛОГ», версия 4.60  
Copyright © 1990-2019 ФИРМА «ИНТЕГРАЛ»**

Программа зарегистрирована на: ОАО "НИИК"  
Регистрационный номер: 01-02-0015

**Предприятие: 12, АО "ОХК "УРАЛХИМ"**

Город: 9, Березники

Район: 9, Новый район

Адрес предприятия:

Разработчик:

ИНН:

ОКПО:

Отрасль: 19700 Другие промышленны производства

Величина нормативной санзоны: 1000 м

**ВИД: 1, Существующее положение**

**ВР: 10, Перспектива развития**

**Расчетные константы: S=999999,99**

**Расчет: «Расчет рассеивания по МРР-2017» (лето)**

**Метеорологические параметры**

Расчетная температура наиболее холодного месяца, °С:	-17,3
Расчетная температура наиболее теплого месяца, °С:	23,9
Коэффициент А, зависящий от температурной стратификации атмосферы:	160
U* – скорость ветра, наблюдаемая на данной местности, повторяемость превышения которой находится в пределах 5%, м/с:	7
Плотность атмосферного воздуха, кг/м3:	1,29
Скорость звука, м/с:	331

**Структура предприятия (площадки, цеха)**

<b>1 - Основное производство</b>	
1 - Производство аммиака	
2 - Производство гранулированной водоустойчи	
3 - Производство аммиачной воды	
4 - Производство крепкой азотной кислоты	
5 - Производство карбамида	
6 - Производство высших алифатических аминов	
7 - Производство слабой азотной кислоты	
8 - Производство гранулированной аммиачной с	
9 - Производство нитрит-нитратных солей	
10 - Производство калиевой селитры	
11 - Цех погрузки продукции	
17 - ЦПВС и ТК	
20 - Цех ОТК	
21 - Санитарная лаборатория	
22 - Производственная лаборатория	
23 - Производство продукта NS	
<b>2 - Вспомогательное производство</b>	
13 - Цех складского хозяйства	
14 - Ремонтно-производственное управление	
16 - Цех КИПиА	

Взам. инв. №	
Подп. и дата	
Инв. № подл.	

Изм.	Кол.уч.	Лист	Недоп.	Подп.	Дата

190274-NS-OOC2.1.3.PP

18 - РСУ

23 - Открытая стоянка

## Выбросы источников по веществам

Типы источников:

- 1 - Точечный;
- 2 - Линейный;
- 3 - Неорганизованный;
- 4 - Совокупность точечных источников;
- 5 - С зависимостью массы выброса от скорости ветра;
- 6 - Точечный, с зонтом или выбросом горизонтально;
- 7 - Совокупность точечных (зонт или выброс вбок);
- 8 - Автомагистраль (неорганизованный линейный);
- 9 - Точечный, с выбросом в бок;
- 10 - Свеча.

## Вещество: 0301 Азота диоксид (Азот (IV) оксид)

№ пл.	№ цех.	№ ист.	Тип	Выброс (г/с)	F	Лето			Зима		
						См/ПДК	Xm	Um	См/ПДК	Xm	Um
1	1	73	1	17,2800000	1	0,17	1043,7890	8,4444	0,17	1056,2405	8,8014
1	1	74	1	0,5380000	1	0,03	448,5980	2,9373	0,03	455,6191	3,0536
1	1	75	1	2,7760000	1	0,05	707,2465	2,3484	0,05	735,4212	2,5782
1	1	106	1	20,7780000	1	0,22	1024,3449	8,2234	0,21	1036,9743	8,5763
1	1	110	1	2,4430000	1	0,05	704,1458	2,4470	0,04	730,9989	2,6649
1	1	157	1	0,1340000	1	0,01	465,8891	5,4515	0,01	468,3499	5,5308
1	1	402	1	0,1340000	1	0,01	465,8891	5,4515	0,01	468,3499	5,5308
1	1	497	1	0,0290000	1	0,00	365,0168	2,7821	0,00	366,3540	2,8040
1	1	498	1	0,0290000	1	0,00	365,0168	2,7821	0,00	366,3540	2,8040
1	1	499	1	9,9920000	1	0,01	3373,9224	12,3330	0,01	3385,0698	12,4280
1	1	500	1	10,0000000	1	0,01	3236,4567	11,4105	0,01	3247,4805	11,4990
1	2	216	4	0,1120000	1	0,01	291,7982	0,8950	0,01	451,5868	2,8418
1	4	204	1	0,5590000	1	0,03	446,1124	1,7400	0,02	477,5864	1,8813
1	4	210	1	0,0110000	1	0,01	94,0500	0,5000	0,01	145,7447	1,2123
1	4	211	4	0,0210000	1	0,02	105,8328	0,5802	0,01	177,3134	1,4893
1	4	212	4	0,2800000	1	0,01	622,3345	1,3186	0,01	772,9839	3,7058
1	4	225	1	0,0080000	1	0,01	109,9817	0,6532	0,00	143,7613	1,1226
1	4	420	1	0,0270000	1	0,01	265,7442	1,5541	0,01	272,6787	1,6651
1	5	114	1	4,5100000	1	0,06	873,2695	3,6236	0,06	895,5474	3,9105
1	6	78	4	1,2980000	1	0,03	696,1546	4,9133	0,03	705,2297	5,0753
1	6	178	4	1,1870000	1	0,09	433,9037	5,5667	0,09	437,5550	5,7478
1	6	179	1	0,0180000	1	0,00	224,8605	1,0865	0,00	231,9025	1,1221
1	7	1	1	14,0710000	1	0,01	2627,8150	3,5175	0,01	2678,5419	3,6867
1	7	2	4	0,3300000	1	0,04	392,7807	6,7644	0,04	390,6122	7,1588
1	7	123	1	15,1460000	1	0,02	2636,1630	4,6687	0,01	2680,2449	4,8821
1	7	124	1	0,7180000	1	0,01	708,1679	0,9220	0,00	962,3262	1,2643
1	7	147	1	0,0010000	1	0,14	11,4000	0,5000	0,08	17,4338	1,1410
1	7	200	4	0,0700000	1	0,05	132,3854	0,7742	0,02	228,3603	2,8288
1	7	201	4	0,0060000	1	0,01	74,1000	0,5000	0,01	99,3338	1,0980
1	7	411	2	0,2640000	1	0,11	136,8000	0,5000	0,09	175,5849	1,3717
1	7	6009	3	0,0010000	1	0,01	34,2000	0,5000	0,01	34,2000	0,5000
1	8	229	4	0,0180000	1	0,06	82,9869	1,4559	0,04	96,3561	3,6337
1	8	230	4	0,0020000	1	0,04	36,3236	1,2255	0,03	40,5386	1,5669
1	9	4	1	3,8340000	1	0,02	1162,9307	1,2294	0,01	1289,5270	1,3715
1	9	6	4	0,0550000	1	0,01	176,7000	0,5000	0,01	300,8692	1,6591
1	17	446	1	0,0000040	1	0,00	42,7500	0,5000	0,00	21,1140	0,5000

Взам. инв. №

Подп. и дата

Инв. № подл.

190274-NS-OOC2.1.3.PP

Лист

120

Изм. Кол.уч. Лист Недок. Подп. Дата

1	17	447	1	0,0000100	1	0,00	11,9700	0,5000	0,00	9,7828	0,7012
1	17	448	1	0,0000040	1	0,00	43,1301	0,5044	0,00	59,6869	0,9561
1	17	449	1	0,0000030	1	0,00	49,7466	0,5818	0,00	62,2521	0,9253
1	17	491	1	0,0000030	1	0,00	11,4000	0,5000	0,00	14,2625	1,0140
1	17	492	4	0,0000030	1	0,00	28,5000	0,5000	0,00	40,8568	1,2713
1	17	6024	3	0,0000100	1	0,00	11,4000	0,5000	0,00	11,4000	0,5000
1	23	900	1	0,6682220	1	0,03	596,7507	4,9033	0,02	599,0311	5,1986
2	14	193	1	0,0002000	1	0,00	73,7622	0,6470	0,00	101,1564	1,2078
2	14	198	1	0,0030000	1	0,00	137,8192	1,6739	0,00	151,1226	3,4962
2	14	311	1	0,0003000	1	0,00	57,0000	0,5000	0,00	71,5847	0,8455
2	14	315	1	0,0110000	1	0,02	95,7448	0,7635	0,01	138,8720	1,5642
2	14	325	1	0,0002000	1	0,00	69,8168	1,2249	0,00	69,8168	1,2249
2	14	425	1	0,0001000	1	0,00	78,3509	0,6364	0,00	108,1564	1,2011
2	14	445	1	0,0001000	1	0,00	86,7993	0,7050	0,00	110,2447	1,1516
2	14	486	4	0,0004000	1	0,01	29,6400	0,5000	0,01	20,2171	0,6494
2	14	487	1	0,0002000	1	0,00	93,4036	0,9104	0,00	119,2472	1,5008
2	14	508	1	0,0002000	1	0,00	28,5000	0,5000	0,00	29,4763	0,8596
2	18	6019	3	0,0150000	1	2,14	11,4000	0,5000	2,14	11,4000	0,5000
2	23	6020	3	0,0010000	1	0,02	28,5000	0,5000	0,02	28,5000	0,5000
<b>Итого:</b>				<b>107,3799590</b>		<b>3,58</b>				<b>3,37</b>	

### Вещество: 0303 Аммиак

№ пл.	№ цех.	№ ист.	Тип	Выброс (г/с)	F	Лето			Зима		
						См/ПДК	Xm	Um	См/ПДК	Xm	Um
1	1	73	1	2,2500000	1	0,02	1043,7890	8,4444	0,02	1056,2405	8,8014
1	1	106	1	2,3600000	1	0,02	1024,3449	8,2234	0,02	1036,9743	8,5763
1	1	133	1	1,6670000	1	0,28	241,3638	1,2412	0,24	263,3937	1,3871
1	1	237	1	0,4800000	1	0,51	96,5564	0,8294	0,42	109,2956	0,9581
1	1	401	1	2,0220000	1	0,28	265,3441	1,3238	0,25	288,8401	1,4794
1	1	418	2	0,5280000	1	0,22	140,2200	0,5000	0,23	153,2157	1,1614
1	1	419	2	1,1210000	1	0,46	140,2200	0,5000	1,30	81,7837	0,5759
1	2	126	1	0,1880000	1	0,01	480,9345	1,0955	0,00	547,8709	1,2758
1	2	215	4	0,2470000	1	0,01	361,3800	0,5000	0,01	468,2097	1,2888
1	2	216	4	0,5600000	1	0,07	291,7982	0,8950	0,03	451,5868	2,8418
1	3	138	1	0,0090000	1	0,02	74,1000	0,5000	0,03	58,0520	0,7130
1	4	204	1	0,7660000	1	0,04	446,1124	1,7400	0,03	477,5864	1,8813
1	5	111	1	5,1920000	1	0,03	1173,3736	1,6378	0,02	1431,2335	2,8218
1	5	113	1	0,6800000	1	0,62	87,2328	0,5000	0,62	87,2328	0,5000
1	5	116	1	0,7490000	1	0,13	340,3849	9,9569	0,13	340,3849	9,9569
1	5	217	1	0,0570000	1	0,01	180,5174	0,5278	0,01	255,0637	1,0358
1	5	223	4	0,5180000	1	0,22	217,8304	5,0342	0,21	217,1950	5,1304
1	5	236	1	0,0300000	1	0,00	693,8041	0,8630	0,00	945,8344	1,3176
1	6	187	4	0,1380000	1	0,10	129,8215	0,7592	0,05	197,1717	1,6749
1	6	188	1	0,0980000	1	0,05	165,4443	0,9675	0,03	203,9249	1,4967
1	7	1	1	6,4670000	1	0,01	2627,8150	3,5175	0,01	2678,5419	3,6867
1	7	2	4	1,6490000	1	0,19	392,7807	6,7644	0,18	390,6122	7,1588
1	7	123	1	9,2290000	1	0,01	2636,1630	4,6687	0,01	2680,2449	4,8821
1	7	200	4	0,3540000	1	0,25	132,3854	0,7742	0,10	228,3603	2,8288
1	7	411	2	1,1220000	1	0,49	136,8000	0,5000	0,40	175,5849	1,3717
1	7	6009	3	0,1880000	1	2,07	34,2000	0,5000	2,07	34,2000	0,5000
1	8	60	4	8,3340000	1	0,03	1515,6655	4,6525	0,03	1560,9499	5,3026
1	8	121	4	9,7220000	1	0,04	1588,3375	4,8307	0,03	1630,9997	5,5534

Взам. инв. №

Подп. и дата

Инв. № подл.

190274-NS-OOC2.1.3.PP

Лист

121

Изм. Кол.уч. Лист Недок. Подп. Дата

1	8	229	4	0,0860000	1	0,26	82,9869	1,4559	0,21	96,3561	3,6337
1	8	230	4	0,0140000	1	0,27	36,3236	1,2255	0,21	40,5386	1,5669
1	9	4	1	1,1670000	1	0,00	1162,9307	1,2294	0,00	1289,5270	1,3715
1	9	173	1	0,1820000	1	0,07	173,5296	0,9950	0,05	220,2298	1,5191
1	17	446	1	0,0000300	1	0,00	42,7500	0,5000	0,00	21,1140	0,5000
1	17	447	1	0,0000400	1	0,01	11,9700	0,5000	0,01	9,7828	0,7012
1	17	448	1	0,0000200	1	0,00	43,1301	0,5044	0,00	59,6869	0,9561
1	17	449	1	0,0000200	1	0,00	49,7466	0,5818	0,00	62,2521	0,9253
1	17	491	1	0,0000200	1	0,00	11,4000	0,5000	0,00	14,2625	1,0140
1	17	492	4	0,0000200	1	0,00	28,5000	0,5000	0,00	40,8568	1,2713
1	17	6024	3	0,0000500	1	0,01	11,4000	0,5000	0,01	11,4000	0,5000
1	20	467	1	0,0000500	1	0,00	196,4816	5,1838	0,00	196,4816	5,1838
1	21	468	1	0,0001000	1	0,00	64,1560	0,7035	0,00	83,6253	1,2031
1	22	450	1	0,0000500	1	0,00	57,0000	0,5000	0,00	49,3937	0,6822
1	22	451	1	0,0000500	1	0,00	52,4030	0,5108	0,00	75,4667	1,0342
1	22	452	1	0,0000500	1	0,00	96,9000	0,5000	0,00	62,2475	0,6171
1	22	453	4	0,0000500	1	0,00	125,4000	0,5000	0,00	158,9522	1,0846
1	22	454	1	0,0000500	1	0,00	74,1000	0,5000	0,00	69,4287	0,7876
1	22	459	1	0,0000500	1	0,00	75,2400	0,5000	0,00	91,1386	0,9899
1	22	460	1	0,0000500	1	0,00	57,0000	0,5000	0,00	50,1438	0,7725
1	22	461	1	0,0000500	1	0,00	105,6687	0,5150	0,00	147,0413	0,9851
1	22	465	1	0,0000500	1	0,00	96,9000	0,5000	0,00	121,8630	0,9891
1	22	466	1	0,0000500	1	0,00	41,0410	0,6000	0,00	56,9051	1,1410
1	23	900	1	0,2777800	1	0,01	596,7507	4,9033	0,01	599,0311	5,1986
2	18	6019	3	0,0740000	1	10,57	11,4000	0,5000	10,57	11,4000	0,5000
<b>Итого:</b>				<b>58,5266300</b>		<b>17,37</b>			<b>17,58</b>		

### Расчет проводился по веществам (группам суммации)

Код	Наименование вещества	Предельно допустимая концентрация						Поправ. коэф. к ПДК ОБУВ *	Фоновая концентр.	
		Расчет максимальных концентраций			Расчет средних концентраций				Учет	Интерп.
		Тип	Спр. значение	Исп. в расч.	Тип	Спр. значение	Исп. в расч.			
0301	Азота диоксид (Азот (IV))	ПДК м/р	0,2000	0,2000	ПДК с/с	0,0400	0,0400	1	Да	Нет
0303	Аммиак	ПДК м/р	0,2000	0,2000	ПДК с/с	0,0400	0,0400	1	Да	Нет

\*Используется при необходимости применения особых нормативных требований. При изменении значения параметра "Поправочный коэффициент к ПДК/ОБУВ", по умолчанию равного 1, получаемые результаты расчета максимальной концентрации следует сравнивать не со значением коэффициента, а с 1.

### Посты измерения фоновых концентраций

№ поста	Наименование	Координаты (м)	
		X	Y
1		0,000	0,000

Код в-ва	Наименование вещества	Максимальная концентрация *					Средняя концентрация *
		Штиль	Север	Восток	Юг	Запад	
0301	Азота диоксид (Азот (IV) оксид)	0,1070	0,0670	0,0760	0,0970	0,0910	0,0000
0303	Аммиак	0,0340	0,0300	0,0260	0,0260	0,0300	0,0000

\* Фоновые концентрации измеряются в мг/м<sup>3</sup> для веществ и долях приведенной ПДК для групп суммации

Взам. инв. №  
Подп. и дата  
Инв. № подл.

Изм.	Кол.уч.	Лист	Подок.	Подп.	Дата
------	---------	------	--------	-------	------

190274-NS-OOC2.1.3.PP

Лист

122

## Перебор метеопараметров при расчете

### Уточненный перебор

Перебор скоростей ветра осуществляется автоматически

#### Направление ветра

Начало сектора	Конец сектора	Шаг перебора ветра
0	360	1

### Расчетные области

#### Расчетные площадки

Код	Тип	Полное описание площадки					Зона влияния (м)	Шаг (м)		Высота (м)
		Координаты середины 1-й стороны (м)		Координаты середины 2-й стороны (м)		Ширина (м)		По ширине	По длине	
		X	Y	X	Y					
1	Полное описание	4000,000	1000,000	8200,000	1000,000	6000,0000	33850,6985	350,0000	350,0000	2,0000

#### Расчетные точки

Код	Координаты (м)		Высота (м)	Тип точки	Комментарий
	X	Y			
1	5087,000	7926,000	2,0000	на границе С33	Расчетная точка 001
2	5319,000	8009,000	2,0000	на границе С33	Расчетная точка 002
3	5561,000	7960,000	2,0000	на границе С33	Расчетная точка 003
4	5744,000	7801,000	2,0000	на границе С33	Расчетная точка 004
5	5991,000	7809,000	2,0000	на границе С33	Расчетная точка 005
6	6229,000	7745,000	2,0000	на границе С33	Расчетная точка 006
7	6363,000	7544,000	2,0000	на границе С33	Расчетная точка 007
8	6359,000	7297,000	2,0000	на границе С33	Расчетная точка 008
9	6306,000	7058,000	2,0000	на границе С33	Расчетная точка 009
10	6314,000	6829,000	2,0000	на границе С33	Расчетная точка 010
11	6397,000	6600,000	2,0000	на границе С33	Расчетная точка 011
12	6502,000	6622,000	2,0000	на границе С33	Расчетная точка 012
13	6630,000	6836,000	2,0000	на границе С33	Расчетная точка 013
14	6764,000	7047,000	2,0000	на границе С33	Расчетная точка 014
15	6922,000	7240,000	2,0000	на границе С33	Расчетная точка 015
16	7053,000	7451,000	2,0000	на границе С33	Расчетная точка 016
17	7176,000	7668,000	2,0000	на границе С33	Расчетная точка 017
18	7316,000	7874,000	2,0000	на границе С33	Расчетная точка 018
19	7497,000	8042,000	2,0000	на границе С33	Расчетная точка 019
20	7705,000	8181,000	2,0000	на границе С33	Расчетная точка 020
21	7949,000	8233,000	2,0000	на границе С33	Расчетная точка 021
22	8194,000	8243,000	2,0000	на границе С33	Расчетная точка 022
23	8440,000	8222,000	2,0000	на границе С33	Расчетная точка 023
24	8685,000	8184,000	2,0000	на границе С33	Расчетная точка 024

190274-NS-ООС2.1.3.РР

Взам. инв.№	Подп. и дата	Инв. № подл.
Изм.	Кол.уч.	Лист
№ док.	Подп.	Дата

25	8873,000	8228,000	2,0000	на границе С33	Расчетная точка 025
26	8957,000	8461,000	2,0000	на границе С33	Расчетная точка 026
27	8938,000	8703,000	2,0000	на границе С33	Расчетная точка 027
28	8982,000	8948,000	2,0000	на границе С33	Расчетная точка 028
29	9054,000	9186,000	2,0000	на границе С33	Расчетная точка 029
30	9174,000	9405,000	2,0000	на границе С33	Расчетная точка 030
31	9304,000	9618,000	2,0000	на границе С33	Расчетная точка 031
32	9460,000	9811,000	2,0000	на границе С33	Расчетная точка 032
33	9655,000	9964,000	2,0000	на границе С33	Расчетная точка 033
34	9872,000	10080,000	2,0000	на границе С33	Расчетная точка 034
35	10139,000	10113,000	2,0000	на границе С33	Расчетная точка 035
36	10321,000	10277,000	2,0000	на границе С33	Расчетная точка 036
37	10555,000	10353,000	2,0000	на границе С33	Расчетная точка 037
38	10800,000	10387,000	2,0000	на границе С33	Расчетная точка 038
39	11046,000	10338,000	2,0000	на границе С33	Расчетная точка 039
40	11285,000	10380,000	2,0000	на границе С33	Расчетная точка 040
41	11514,000	10284,000	2,0000	на границе С33	Расчетная точка 041
42	11642,000	10072,000	2,0000	на границе С33	Расчетная точка 042
43	11838,000	9926,000	2,0000	на границе С33	Расчетная точка 043
44	12037,000	9777,000	2,0000	на границе С33	Расчетная точка 044
45	12180,000	9573,000	2,0000	на границе С33	Расчетная точка 045
46	12272,000	9343,000	2,0000	на границе С33	Расчетная точка 046
47	12336,000	9101,000	2,0000	на границе С33	Расчетная точка 047
48	12372,000	8854,000	2,0000	на границе С33	Расчетная точка 048
49	12338,000	8609,000	2,0000	на границе С33	Расчетная точка 049
50	12272,000	8370,000	2,0000	на границе С33	Расчетная точка 050
51	12234,000	8132,000	2,0000	на границе С33	Расчетная точка 051
52	12186,000	7887,000	2,0000	на границе С33	Расчетная точка 052
53	12086,000	7660,000	2,0000	на границе С33	Расчетная точка 053
54	11956,000	7447,000	2,0000	на границе С33	Расчетная точка 054
55	11796,000	7256,000	2,0000	на границе С33	Расчетная точка 055
56	11588,000	7117,000	2,0000	на границе С33	Расчетная точка 056
57	11437,000	6919,000	2,0000	на границе С33	Расчетная точка 057
58	11317,000	6709,000	2,0000	на границе С33	Расчетная точка 058
59	11420,000	6485,000	2,0000	на границе С33	Расчетная точка 059
60	11451,000	6240,000	2,0000	на границе С33	Расчетная точка 060
61	11320,000	6039,000	2,0000	на границе С33	Расчетная точка 061
62	11211,000	5855,000	2,0000	на границе С33	Расчетная точка 062
63	11169,000	5609,000	2,0000	на границе С33	Расчетная точка 063
64	11091,000	5371,000	2,0000	на границе С33	Расчетная точка 064
65	10980,000	5148,000	2,0000	на границе С33	Расчетная точка 065
66	10849,000	4935,000	2,0000	на границе С33	Расчетная точка 066
67	10744,000	4736,000	2,0000	на границе С33	Расчетная точка 067
68	10787,000	4498,000	2,0000	на границе С33	Расчетная точка 068
69	10649,000	4299,000	2,0000	на границе С33	Расчетная точка 069
70	10466,000	4144,000	2,0000	на границе С33	Расчетная точка 070
71	10346,000	3928,000	2,0000	на границе С33	Расчетная точка 071
72	10127,000	3817,000	2,0000	на границе С33	Расчетная точка 072
73	9948,000	3723,000	2,0000	на границе С33	Расчетная точка 073
74	9723,000	3659,000	2,0000	на границе С33	Расчетная точка 074
75	9528,000	3786,000	2,0000	на границе С33	Расчетная точка 075
76	9452,000	3955,000	2,0000	на границе С33	Расчетная точка 076
77	9219,000	4037,000	2,0000	на границе С33	Расчетная точка 077
78	9022,000	4155,000	2,0000	на границе С33	Расчетная точка 078
79	8983,000	3993,000	2,0000	на границе С33	Расчетная точка 079
80	8894,000	3761,000	2,0000	на границе С33	Расчетная точка 080

Инва. № подл.	Подп. и дата	Взам. инв. №

81	8661,000	3784,000	2,0000	на границе С33	Расчетная точка 081
82	8521,000	3596,000	2,0000	на границе С33	Расчетная точка 082
83	8317,000	3607,000	2,0000	на границе С33	Расчетная точка 083
84	8148,000	3479,000	2,0000	на границе С33	Расчетная точка 084
85	8018,000	3401,000	2,0000	на границе С33	Расчетная точка 085
86	7890,000	3214,000	2,0000	на границе С33	Расчетная точка 086
87	7870,000	3020,000	2,0000	на границе С33	Расчетная точка 087
88	7763,000	2815,000	2,0000	на границе С33	Расчетная точка 088
89	7725,000	2599,000	2,0000	на границе С33	Расчетная точка 089
90	7604,000	2394,000	2,0000	на границе С33	Расчетная точка 090
91	7506,000	2182,000	2,0000	на границе С33	Расчетная точка 091
92	7300,000	2126,000	2,0000	на границе С33	Расчетная точка 092
93	7349,000	1881,000	2,0000	на границе С33	Расчетная точка 093
94	7308,000	1636,000	2,0000	на границе С33	Расчетная точка 094
95	7470,000	1460,000	2,0000	на границе С33	Расчетная точка 095
96	7611,000	1272,000	2,0000	на границе С33	Расчетная точка 096
97	7671,000	1303,000	2,0000	на границе С33	Расчетная точка 097
98	7825,000	1236,000	2,0000	на границе С33	Расчетная точка 098
99	7691,000	1086,000	2,0000	на границе С33	Расчетная точка 099
100	7770,000	852,000	2,0000	на границе С33	Расчетная точка 100
101	7853,000	616,000	2,0000	на границе С33	Расчетная точка 101
102	7935,000	380,000	2,0000	на границе С33	Расчетная точка 102
103	8036,000	162,000	2,0000	на границе С33	Расчетная точка 103
104	7890,000	-4,000	2,0000	на границе С33	Расчетная точка 104
105	7760,000	-86,000	2,0000	на границе С33	Расчетная точка 105
106	7625,000	-289,000	2,0000	на границе С33	Расчетная точка 106
107	7390,000	-259,000	2,0000	на границе С33	Расчетная точка 107
108	7198,000	-106,000	2,0000	на границе С33	Расчетная точка 108
109	6990,000	-222,000	2,0000	на границе С33	Расчетная точка 109
110	6788,000	-324,000	2,0000	на границе С33	Расчетная точка 110
111	7450,000	-1390,000	2,0000	на границе С33	Расчетная точка 111
112	7530,000	-1618,000	2,0000	на границе С33	Расчетная точка 112
113	7388,000	-1786,000	2,0000	на границе С33	Расчетная точка 113
114	7298,000	-1973,000	2,0000	на границе С33	Расчетная точка 114
115	7067,000	-2066,000	2,0000	на границе С33	Расчетная точка 115
116	6901,000	-1900,000	2,0000	на границе С33	Расчетная точка 116
117	6775,000	-1684,000	2,0000	на границе С33	Расчетная точка 117
118	6629,000	-1486,000	2,0000	на границе С33	Расчетная точка 118
119	6489,000	-1283,000	2,0000	на границе С33	Расчетная точка 119
120	6442,000	-1038,000	2,0000	на границе С33	Расчетная точка 120
121	6443,000	-790,000	2,0000	на границе С33	Расчетная точка 121
122	6545,000	-569,000	2,0000	на границе С33	Расчетная точка 122
123	6728,000	-403,000	2,0000	на границе С33	Расчетная точка 123
124	6965,000	-331,000	2,0000	на границе С33	Расчетная точка 124
125	7209,000	-358,000	2,0000	на границе С33	Расчетная точка 125
126	7416,000	-496,000	2,0000	на границе С33	Расчетная точка 126
127	7552,000	-704,000	2,0000	на границе С33	Расчетная точка 127
128	7623,000	-942,000	2,0000	на границе С33	Расчетная точка 128
129	7598,000	-1188,000	2,0000	на границе С33	Расчетная точка 129
130	7453,000	-1388,000	2,0000	на границе С33	Расчетная точка 130
131	6751,000	-374,000	2,0000	на границе С33	Расчетная точка 131
132	6531,000	-488,000	2,0000	на границе С33	Расчетная точка 132
133	6286,000	-514,000	2,0000	на границе С33	Расчетная точка 133
134	6088,000	-372,000	2,0000	на границе С33	Расчетная точка 134
135	6036,000	-134,000	2,0000	на границе С33	Расчетная точка 135
136	5873,000	-272,000	2,0000	на границе С33	Расчетная точка 136

Инва. № подл.	Подп. и дата	Взам. инв. №

190274-NS-ООС2.1.3.РР

Лист

125



137	5631,000	-318,000	2,0000	на границе С33	Расчетная точка 137
138	5405,000	-227,000	2,0000	на границе С33	Расчетная точка 138
139	5242,000	-247,000	2,0000	на границе С33	Расчетная точка 139
140	5012,000	-333,000	2,0000	на границе С33	Расчетная точка 140
141	4766,000	-351,000	2,0000	на границе С33	Расчетная точка 141
142	4517,000	-339,000	2,0000	на границе С33	Расчетная точка 142
143	4276,000	-284,000	2,0000	на границе С33	Расчетная точка 143
144	4084,000	-127,000	2,0000	на границе С33	Расчетная точка 144
145	3874,000	-5,000	2,0000	на границе С33	Расчетная точка 145
146	5623,000	-384,500	2,0000	на границе жилой зоны	Трактовая, 10
147	7552,500	2291,500	2,0000	на границе жилой зоны	Березниковская, 65
148	5666,000	-268,500	2,0000	на границе охранной зоны	сады Чкалово
149	7807,000	2168,500	2,0000	на границе охранной зоны	4 корпус
150	5066,930	3608,220	2,0000	на границе С33	С33 Филиала "Азот"
151	5621,660	3590,120	2,0000	на границе С33	С33 Филиала "Азот"
152	6124,260	3353,800	2,0000	на границе С33	С33 Филиала "Азот"
153	6569,630	3015,330	2,0000	на границе С33	С33 Филиала "Азот"
154	6997,510	2654,500	2,0000	на границе С33	С33 Филиала "Азот"
155	7289,870	2178,390	2,0000	на границе С33	С33 Филиала "Азот"
156	7305,800	1623,630	2,0000	на границе С33	С33 Филиала "Азот"
157	7046,400	1132,500	2,0000	на границе С33	С33 Филиала "Азот"
158	6717,410	676,330	2,0000	на границе С33	С33 Филиала "Азот"
159	6322,150	273,150	2,0000	на границе С33	С33 Филиала "Азот"
160	5853,780	-40,640	2,0000	на границе С33	С33 Филиала "Азот"
161	5299,030	-79,830	2,0000	на границе С33	С33 Филиала "Азот"
162	4794,320	152,210	2,0000	на границе С33	С33 Филиала "Азот"
163	4328,720	442,910	2,0000	на границе С33	С33 Филиала "Азот"

Инва. № подл.	Подп. и дата	Взам. инв. №							190274-NS-OOC2.1.3.PP	Лист
										126
			Изм.	Кол.уч.	Лист	№ док.	Подп.	Дата		

## Результаты расчета по веществам (расчетные площадки)

**Вещество: 0301 Азота диоксид (Азот (IV) оксид)**

**Площадка: 1**

Расчётная площадка № 001

Параметры расчетной площадки:

Тип	Полное описание площадки				Ширина, (м)	Шаг, (м)		Высота, (м)
	Координаты середины 1-й стороны (м)		Координаты середины 2-й стороны (м)			Х	У	
	Х	У	Х	У				
Полное опи- сание	4000,000	1000,000	8200,000	1000,000	6000,000	350,000	350,000	2

### Поле максимальных концентраций

Коорд Х(м)	Коорд У(м)	Кон- центр. (д. ПДК)	Концентр. (мг/куб.м)	Напр. ветра	Скор. ветра	Фон		Фон до исключения	
						доли ПДК	мг/куб.м	доли ПДК	мг/куб.м
5400,000	1550,000	0,56	0,1128	88	0,90	0,52	0,1031	0,53	0,1070
5400,000	1200,000	0,57	0,1137	52	1,90	0,51	0,1026	0,53	0,1070
5050,000	1550,000	0,59	0,1172	121	1,90	0,50	0,1002	0,53	0,1070
5750,000	1550,000	0,59	0,1178	86	0,60	0,50	0,0998	0,53	0,1070
5750,000	1200,000	0,61	0,1216	296	1,90	0,49	0,0973	0,53	0,1070
6100,000	1550,000	0,61	0,1221	259	1,90	0,48	0,0969	0,53	0,1070
5050,000	1200,000	0,61	0,1223	63	1,90	0,48	0,0968	0,53	0,1070
4700,000	1550,000	0,62	0,1239	105	1,90	0,48	0,0958	0,53	0,1070
5400,000	850,000	0,62	0,1239	6	1,90	0,49	0,0971	0,53	0,1070
4700,000	1200,000	0,62	0,1247	75	1,90	0,48	0,0952	0,53	0,1070
5750,000	850,000	0,63	0,1250	322	1,90	0,47	0,0950	0,53	0,1070
6100,000	1200,000	0,63	0,1254	284	1,90	0,47	0,0947	0,53	0,1070
8200,000	-1950,000	0,63	0,1259	321	1,90	0,47	0,0948	0,53	0,1070
7850,000	-1950,000	0,63	0,1266	325	1,90	0,47	0,0944	0,53	0,1070
8200,000	-1600,000	0,63	0,1268	318	1,90	0,47	0,0942	0,53	0,1070
7500,000	-1950,000	0,64	0,1272	329	1,90	0,47	0,0940	0,53	0,1070
4700,000	1900,000	0,64	0,1273	129	1,90	0,47	0,0934	0,53	0,1070
7850,000	-1600,000	0,64	0,1275	322	1,90	0,47	0,0938	0,53	0,1070
8200,000	-1250,000	0,64	0,1276	315	1,90	0,47	0,0937	0,53	0,1070
5750,000	500,000	0,64	0,1277	339	1,90	0,47	0,0937	0,53	0,1070
7150,000	-1950,000	0,64	0,1278	334	1,90	0,47	0,0936	0,53	0,1070
4350,000	1200,000	0,64	0,1279	78	1,90	0,47	0,0932	0,53	0,1070
6450,000	1550,000	0,64	0,1280	265	1,90	0,46	0,0930	0,53	0,1070
7500,000	-1600,000	0,64	0,1282	327	1,90	0,47	0,0934	0,53	0,1070
6800,000	-1950,000	0,64	0,1283	339	1,90	0,47	0,0933	0,53	0,1070
8200,000	-900,000	0,64	0,1284	311	1,90	0,47	0,0932	0,53	0,1070
7850,000	-1250,000	0,64	0,1284	319	1,90	0,47	0,0932	0,53	0,1070
5050,000	850,000	0,64	0,1284	40	1,90	0,47	0,0930	0,53	0,1070
4000,000	-1950,000	0,64	0,1286	24	1,90	0,47	0,0931	0,53	0,1070
6450,000	-1950,000	0,64	0,1288	344	1,90	0,47	0,0930	0,53	0,1070
5750,000	1900,000	0,64	0,1288	201	7,00	0,38	0,0758	0,49	0,0970
7150,000	-1600,000	0,64	0,1288	331	1,90	0,46	0,0930	0,53	0,1070
5400,000	500,000	0,64	0,1289	5	1,90	0,47	0,0937	0,53	0,1070
6100,000	500,000	0,64	0,1289	320	1,90	0,46	0,0925	0,53	0,1070
4350,000	-1950,000	0,64	0,1290	19	1,90	0,46	0,0929	0,53	0,1070

Взам. инв.№	
Подп. и дата	
Инв. № подл.	

190274-NS-OOC2.1.3.PP

4700,000	850,000	0,65	0,1290	57	1,90	0,46	0,0924	0,53	0,1070
8200,000	-550,000	0,65	0,1291	306	1,90	0,46	0,0927	0,53	0,1070
8200,000	4000,000	0,65	0,1291	226	1,90	0,46	0,0928	0,53	0,1070
6100,000	-1950,000	0,65	0,1291	350	1,90	0,46	0,0928	0,53	0,1070
7500,000	-1250,000	0,65	0,1291	323	1,90	0,46	0,0927	0,53	0,1070
7850,000	-900,000	0,65	0,1292	315	1,90	0,46	0,0927	0,53	0,1070
4700,000	-1950,000	0,65	0,1293	13	1,90	0,46	0,0927	0,53	0,1070
5750,000	-1950,000	0,65	0,1294	356	1,90	0,46	0,0927	0,53	0,1070
4350,000	1550,000	0,65	0,1294	97	1,90	0,46	0,0921	0,53	0,1070
6800,000	-1600,000	0,65	0,1294	337	1,90	0,46	0,0926	0,53	0,1070
5050,000	-1950,000	0,65	0,1295	8	1,90	0,46	0,0926	0,53	0,1070
5400,000	-1950,000	0,65	0,1295	2	1,90	0,46	0,0926	0,53	0,1070
4350,000	850,000	0,65	0,1296	64	1,90	0,46	0,0921	0,53	0,1070
5750,000	150,000	0,65	0,1297	346	1,90	0,46	0,0928	0,53	0,1070
8200,000	-200,000	0,65	0,1298	301	1,90	0,46	0,0923	0,53	0,1070
4000,000	-1600,000	0,65	0,1298	26	1,90	0,46	0,0924	0,53	0,1070
7150,000	-1250,000	0,65	0,1298	328	1,90	0,46	0,0923	0,53	0,1070
6100,000	150,000	0,65	0,1298	331	1,90	0,46	0,0923	0,53	0,1070
6450,000	-1600,000	0,65	0,1299	342	1,90	0,46	0,0923	0,53	0,1070
7850,000	-550,000	0,65	0,1299	310	1,90	0,46	0,0922	0,53	0,1070
7500,000	-900,000	0,65	0,1300	319	1,90	0,46	0,0922	0,53	0,1070
8200,000	3650,000	0,65	0,1301	231	1,90	0,46	0,0922	0,53	0,1070
7850,000	4000,000	0,65	0,1301	221	7,00	0,38	0,0753	0,49	0,0970
6450,000	150,000	0,65	0,1303	320	1,90	0,46	0,0919	0,53	0,1070
8200,000	150,000	0,65	0,1303	295	1,90	0,46	0,0919	0,53	0,1070
5400,000	150,000	0,65	0,1303	4	1,90	0,46	0,0927	0,53	0,1070
6100,000	-1600,000	0,65	0,1303	349	1,90	0,46	0,0921	0,53	0,1070
5050,000	500,000	0,65	0,1303	27	1,90	0,46	0,0923	0,53	0,1070
4350,000	-1600,000	0,65	0,1303	21	1,90	0,46	0,0920	0,53	0,1070
6800,000	-1250,000	0,65	0,1304	334	1,90	0,46	0,0920	0,53	0,1070
7850,000	-200,000	0,65	0,1305	305	1,90	0,46	0,0919	0,53	0,1070
7150,000	-900,000	0,65	0,1305	324	1,90	0,46	0,0919	0,53	0,1070
7500,000	-550,000	0,65	0,1305	314	1,90	0,46	0,0918	0,53	0,1070
5750,000	-1600,000	0,65	0,1306	355	1,90	0,46	0,0919	0,53	0,1070
4700,000	-1600,000	0,65	0,1306	15	1,90	0,46	0,0919	0,53	0,1070
5050,000	-1600,000	0,65	0,1307	9	1,90	0,46	0,0918	0,53	0,1070
5400,000	-1600,000	0,65	0,1307	2	1,90	0,46	0,0918	0,53	0,1070
8200,000	500,000	0,65	0,1308	289	1,90	0,46	0,0916	0,53	0,1070
6450,000	-1250,000	0,65	0,1308	340	1,90	0,46	0,0918	0,53	0,1070
7850,000	150,000	0,65	0,1309	298	1,90	0,46	0,0916	0,53	0,1070
6100,000	-200,000	0,65	0,1309	338	1,90	0,46	0,0918	0,53	0,1070
7500,000	-200,000	0,65	0,1309	309	1,90	0,46	0,0916	0,53	0,1070
7150,000	-550,000	0,65	0,1310	320	1,90	0,46	0,0916	0,53	0,1070
8200,000	3300,000	0,65	0,1310	235	1,90	0,46	0,0916	0,53	0,1070
6450,000	-200,000	0,65	0,1310	328	1,90	0,46	0,0916	0,53	0,1070
6800,000	-900,000	0,66	0,1310	330	1,90	0,46	0,0916	0,53	0,1070
4000,000	-1250,000	0,66	0,1310	29	1,90	0,46	0,0916	0,53	0,1070
5750,000	-200,000	0,66	0,1311	350	1,90	0,46	0,0919	0,53	0,1070
6800,000	-200,000	0,66	0,1311	320	1,90	0,46	0,0915	0,53	0,1070
8200,000	850,000	0,66	0,1312	282	1,90	0,46	0,0913	0,53	0,1070
7850,000	500,000	0,66	0,1312	292	1,90	0,46	0,0913	0,53	0,1070
6100,000	-1250,000	0,66	0,1312	347	1,90	0,46	0,0915	0,53	0,1070
6800,000	-550,000	0,66	0,1313	326	1,90	0,46	0,0914	0,53	0,1070

Взам. инв. №

Подп. и дата

Инв. № подл.

Лист

190274-NS-OOC2.1.3.PP

128

Изм. Кол.уч. Лист Недок. Подп. Дата

5050,000	150,000	0,66	0,1314	20	1,90	0,46	0,0918	0,53	0,1070
6450,000	-900,000	0,66	0,1314	337	1,90	0,46	0,0914	0,53	0,1070
4000,000	4000,000	0,66	0,1314	151	7,00	0,37	0,0746	0,49	0,0970
6100,000	1900,000	0,66	0,1314	224	7,00	0,37	0,0740	0,49	0,0970
4350,000	-1250,000	0,66	0,1315	23	1,90	0,46	0,0913	0,53	0,1070
6450,000	-550,000	0,66	0,1315	333	1,90	0,46	0,0914	0,53	0,1070
4350,000	1900,000	0,66	0,1315	117	1,90	0,45	0,0907	0,53	0,1070
5750,000	-1250,000	0,66	0,1315	354	1,90	0,46	0,0914	0,53	0,1070
5400,000	-200,000	0,66	0,1315	3	1,90	0,46	0,0917	0,53	0,1070
4700,000	500,000	0,66	0,1316	43	1,90	0,46	0,0911	0,53	0,1070
7850,000	850,000	0,66	0,1316	284	1,90	0,46	0,0911	0,53	0,1070
6100,000	-550,000	0,66	0,1316	342	1,90	0,46	0,0914	0,53	0,1070
8200,000	1200,000	0,66	0,1317	275	1,90	0,46	0,0910	0,53	0,1070
4350,000	500,000	0,66	0,1317	52	1,90	0,45	0,0910	0,53	0,1070
5400,000	-1250,000	0,66	0,1317	2	1,90	0,46	0,0913	0,53	0,1070
4700,000	-1250,000	0,66	0,1317	17	1,90	0,46	0,0912	0,53	0,1070
6100,000	-900,000	0,66	0,1317	345	1,90	0,46	0,0913	0,53	0,1070
5050,000	-1250,000	0,66	0,1318	10	1,90	0,46	0,0912	0,53	0,1070
8200,000	2950,000	0,66	0,1318	241	1,90	0,46	0,0910	0,53	0,1070
7500,000	4000,000	0,66	0,1318	217	7,00	0,37	0,0743	0,49	0,0970
5750,000	-550,000	0,66	0,1319	352	1,90	0,46	0,0913	0,53	0,1070
4000,000	850,000	0,66	0,1319	68	1,90	0,45	0,0908	0,53	0,1070
5750,000	-900,000	0,66	0,1320	353	1,90	0,46	0,0911	0,53	0,1070
6450,000	1900,000	0,66	0,1320	237	7,00	0,32	0,0637	0,45	0,0910
4000,000	-900,000	0,66	0,1321	33	1,90	0,45	0,0909	0,53	0,1070
7850,000	1200,000	0,66	0,1321	276	1,90	0,45	0,0907	0,53	0,1070
8200,000	1550,000	0,66	0,1321	268	1,90	0,45	0,0907	0,53	0,1070
7850,000	3300,000	0,66	0,1321	232	1,90	0,45	0,0908	0,53	0,1070
5050,000	-200,000	0,66	0,1322	16	1,90	0,46	0,0912	0,53	0,1070
5400,000	-550,000	0,66	0,1322	3	1,90	0,46	0,0911	0,53	0,1070
5400,000	-900,000	0,66	0,1323	2	1,90	0,45	0,0910	0,53	0,1070
8200,000	2600,000	0,66	0,1323	247	1,90	0,45	0,0907	0,53	0,1070
4700,000	150,000	0,66	0,1324	33	1,90	0,45	0,0908	0,53	0,1070
4350,000	-900,000	0,66	0,1324	26	1,90	0,45	0,0908	0,53	0,1070
7850,000	3650,000	0,66	0,1324	225	7,00	0,37	0,0737	0,49	0,0970
8200,000	1900,000	0,66	0,1324	261	1,90	0,45	0,0905	0,53	0,1070
5050,000	-900,000	0,66	0,1325	11	1,90	0,45	0,0908	0,53	0,1070
8200,000	2250,000	0,66	0,1325	254	1,90	0,45	0,0905	0,53	0,1070
4000,000	500,000	0,66	0,1325	58	1,90	0,45	0,0905	0,53	0,1070
4700,000	-900,000	0,66	0,1325	19	1,90	0,45	0,0907	0,53	0,1070
4000,000	1200,000	0,66	0,1325	79	1,90	0,45	0,0903	0,53	0,1070
5050,000	-550,000	0,66	0,1326	13	1,90	0,45	0,0908	0,53	0,1070
4350,000	4000,000	0,66	0,1327	157	7,00	0,37	0,0739	0,49	0,0970
7850,000	1550,000	0,66	0,1327	268	1,90	0,45	0,0903	0,53	0,1070
4350,000	150,000	0,66	0,1327	43	1,90	0,45	0,0905	0,53	0,1070
7500,000	150,000	0,66	0,1328	300	7,00	0,32	0,0633	0,45	0,0910
4700,000	-200,000	0,66	0,1328	27	1,90	0,45	0,0906	0,53	0,1070
4000,000	-550,000	0,66	0,1328	37	1,90	0,45	0,0905	0,53	0,1070
4700,000	-550,000	0,66	0,1329	22	1,90	0,45	0,0906	0,53	0,1070
7850,000	2950,000	0,66	0,1329	237	1,90	0,45	0,0903	0,53	0,1070
4350,000	-550,000	0,66	0,1330	30	1,90	0,45	0,0904	0,53	0,1070
4000,000	150,000	0,67	0,1331	50	1,90	0,45	0,0902	0,53	0,1070
4350,000	-200,000	0,67	0,1331	36	1,90	0,45	0,0903	0,53	0,1070

Инва. № подл.	Подп. и дата	Взам. инв. №

7150,000	4000,000	0,67	0,1331	211	7,00	0,37	0,0735	0,49	0,0970
4000,000	-200,000	0,67	0,1332	43	1,90	0,45	0,0902	0,53	0,1070
7850,000	1900,000	0,67	0,1333	260	1,90	0,45	0,0899	0,53	0,1070
4000,000	1550,000	0,67	0,1333	94	1,90	0,45	0,0896	0,53	0,1070
7850,000	2600,000	0,67	0,1335	244	1,90	0,45	0,0899	0,53	0,1070
7850,000	2250,000	0,67	0,1336	251	1,90	0,45	0,0898	0,53	0,1070
4000,000	2250,000	0,67	0,1336	122	1,90	0,45	0,0893	0,53	0,1070
7500,000	1900,000	0,67	0,1337	258	1,90	0,45	0,0896	0,53	0,1070
7500,000	1550,000	0,67	0,1338	264	7,00	0,31	0,0625	0,45	0,0910
7500,000	2950,000	0,67	0,1338	233	1,90	0,45	0,0897	0,53	0,1070
4000,000	1900,000	0,67	0,1339	109	1,90	0,45	0,0892	0,53	0,1070
4000,000	3650,000	0,67	0,1339	147	7,00	0,36	0,0728	0,49	0,0970
7150,000	-200,000	0,67	0,1339	312	7,00	0,31	0,0626	0,45	0,0910
4700,000	4000,000	0,67	0,1341	163	7,00	0,37	0,0733	0,49	0,0970
7500,000	500,000	0,67	0,1341	292	7,00	0,31	0,0623	0,45	0,0910
7500,000	1200,000	0,67	0,1342	274	7,00	0,31	0,0622	0,45	0,0910
6800,000	4000,000	0,67	0,1342	206	7,00	0,36	0,0730	0,49	0,0970
6800,000	1550,000	0,67	0,1343	260	7,00	0,31	0,0622	0,45	0,0910
7500,000	2250,000	0,67	0,1343	246	7,00	0,31	0,0622	0,45	0,0910
7500,000	2600,000	0,67	0,1344	238	7,00	0,31	0,0622	0,45	0,0910
7500,000	3650,000	0,67	0,1344	221	7,00	0,36	0,0725	0,49	0,0970
6450,000	1200,000	0,67	0,1345	278	7,00	0,31	0,0620	0,45	0,0910
7500,000	850,000	0,67	0,1346	283	7,00	0,31	0,0620	0,45	0,0910
6800,000	1900,000	0,68	0,1350	246	7,00	0,31	0,0617	0,45	0,0910
6450,000	4000,000	0,68	0,1350	199	7,00	0,36	0,0726	0,49	0,0970
7150,000	1900,000	0,68	0,1351	251	7,00	0,31	0,0616	0,45	0,0910
7150,000	1550,000	0,68	0,1351	262	7,00	0,31	0,0616	0,45	0,0910
4350,000	2250,000	0,68	0,1352	135	7,00	0,36	0,0715	0,49	0,0970
4350,000	3650,000	0,68	0,1353	154	7,00	0,36	0,0720	0,49	0,0970
5050,000	4000,000	0,68	0,1354	170	7,00	0,36	0,0727	0,49	0,0970
6100,000	4000,000	0,68	0,1357	192	7,00	0,36	0,0725	0,49	0,0970
7150,000	3650,000	0,68	0,1360	215	7,00	0,36	0,0715	0,49	0,0970
5400,000	4000,000	0,68	0,1361	178	7,00	0,36	0,0724	0,49	0,0970
7150,000	150,000	0,68	0,1363	305	7,00	0,30	0,0609	0,45	0,0910
5750,000	4000,000	0,68	0,1363	185	7,00	0,36	0,0723	0,49	0,0970
7150,000	2250,000	0,68	0,1364	241	7,00	0,30	0,0608	0,45	0,0910
6100,000	850,000	0,68	0,1366	305	7,00	0,30	0,0606	0,45	0,0910
7150,000	1200,000	0,68	0,1366	274	7,00	0,30	0,0606	0,45	0,0910
5400,000	1900,000	0,68	0,1366	170	7,00	0,35	0,0706	0,49	0,0970
4000,000	3300,000	0,68	0,1366	143	7,00	0,35	0,0708	0,49	0,0970
4700,000	3650,000	0,68	0,1369	161	7,00	0,36	0,0712	0,49	0,0970
7500,000	3300,000	0,68	0,1369	225	7,00	0,35	0,0707	0,49	0,0970
4000,000	2600,000	0,68	0,1369	135	7,00	0,35	0,0704	0,49	0,0970
7150,000	2600,000	0,68	0,1370	232	7,00	0,30	0,0604	0,45	0,0910
6800,000	3650,000	0,68	0,1370	209	7,00	0,35	0,0710	0,49	0,0970
6800,000	1200,000	0,69	0,1377	275	7,00	0,30	0,0599	0,45	0,0910
6450,000	3650,000	0,69	0,1379	202	7,00	0,35	0,0707	0,49	0,0970
7150,000	500,000	0,69	0,1379	296	7,00	0,30	0,0597	0,45	0,0910
4350,000	3300,000	0,69	0,1380	150	7,00	0,35	0,0700	0,49	0,0970
7150,000	850,000	0,69	0,1380	285	7,00	0,30	0,0597	0,45	0,0910
6800,000	2250,000	0,69	0,1381	235	7,00	0,30	0,0596	0,45	0,0910
7150,000	3300,000	0,69	0,1387	220	7,00	0,35	0,0696	0,49	0,0970
5050,000	3650,000	0,69	0,1387	169	7,00	0,35	0,0705	0,49	0,0970

Взам. инв. №

Подп. и дата

Инв. № подл.

Лист

190274-NS-OOC2.1.3.PP

130

Изм. Кол.уч. Лист № док. Подп. Дата

6100,000	3650,000	0,69	0,1390	194	7,00	0,35	0,0704	0,49	0,0970
4700,000	3300,000	0,70	0,1395	158	7,00	0,35	0,0691	0,49	0,0970
6800,000	150,000	0,70	0,1396	311	7,00	0,29	0,0587	0,45	0,0910
4000,000	2950,000	0,70	0,1396	138	7,00	0,34	0,0686	0,49	0,0970
6800,000	3300,000	0,70	0,1396	213	7,00	0,34	0,0690	0,49	0,0970
5400,000	3650,000	0,70	0,1399	177	7,00	0,35	0,0702	0,49	0,0970
5750,000	3650,000	0,70	0,1401	186	7,00	0,35	0,0701	0,49	0,0970
6450,000	3300,000	0,70	0,1402	206	7,00	0,34	0,0688	0,49	0,0970
4350,000	2950,000	0,70	0,1407	145	7,00	0,34	0,0679	0,49	0,0970
7150,000	2950,000	0,71	0,1413	225	7,00	0,34	0,0676	0,49	0,0970
6800,000	850,000	0,71	0,1414	289	7,00	0,29	0,0574	0,45	0,0910
6800,000	500,000	0,71	0,1416	301	7,00	0,29	0,0573	0,45	0,0910
5050,000	1900,000	0,71	0,1418	143	7,00	0,34	0,0671	0,49	0,0970
5050,000	3300,000	0,71	0,1420	167	7,00	0,34	0,0682	0,49	0,0970
6100,000	3300,000	0,71	0,1422	197	7,00	0,34	0,0682	0,49	0,0970
4700,000	2950,000	0,71	0,1423	154	7,00	0,33	0,0669	0,49	0,0970
6800,000	2950,000	0,71	0,1423	218	7,00	0,33	0,0669	0,49	0,0970
6450,000	2950,000	0,71	0,1423	210	7,00	0,34	0,0670	0,49	0,0970
6450,000	850,000	0,72	0,1434	295	7,00	0,28	0,0561	0,45	0,0910
4350,000	2600,000	0,72	0,1434	139	7,00	0,33	0,0661	0,49	0,0970
6100,000	2250,000	0,72	0,1434	213	7,00	0,33	0,0660	0,49	0,0970
6450,000	2600,000	0,72	0,1436	216	7,00	0,33	0,0659	0,49	0,0970
6450,000	500,000	0,72	0,1441	309	7,00	0,28	0,0556	0,45	0,0910
5400,000	3300,000	0,72	0,1442	177	7,00	0,34	0,0676	0,49	0,0970
6450,000	2250,000	0,72	0,1442	225	7,00	0,33	0,0655	0,49	0,0970
5750,000	3300,000	0,72	0,1442	187	7,00	0,34	0,0676	0,49	0,0970
5050,000	2950,000	0,72	0,1444	165	7,00	0,33	0,0659	0,49	0,0970
6100,000	2950,000	0,72	0,1444	200	7,00	0,33	0,0661	0,49	0,0970
6800,000	2600,000	0,72	0,1449	225	7,00	0,33	0,0651	0,49	0,0970
4700,000	2600,000	0,73	0,1452	148	7,00	0,32	0,0649	0,49	0,0970
6100,000	2600,000	0,73	0,1456	205	7,00	0,32	0,0647	0,49	0,0970
4700,000	2250,000	0,74	0,1470	140	7,00	0,32	0,0636	0,49	0,0970
5050,000	2600,000	0,74	0,1471	161	7,00	0,32	0,0636	0,49	0,0970
5750,000	2250,000	0,74	0,1483	195	7,00	0,31	0,0628	0,49	0,0970
5400,000	2950,000	0,74	0,1484	176	7,00	0,32	0,0650	0,49	0,0970
5750,000	2950,000	0,74	0,1485	189	7,00	0,32	0,0650	0,49	0,0970
5050,000	2250,000	0,75	0,1490	155	7,00	0,31	0,0623	0,49	0,0970
5400,000	2250,000	0,75	0,1490	174	7,00	0,31	0,0623	0,49	0,0970
5750,000	2600,000	0,75	0,1508	191	7,00	0,31	0,0626	0,49	0,0970
5400,000	2600,000	0,76	0,1510	175	7,00	0,31	0,0626	0,49	0,0970

**Вещество: 0303 Аммиак**

**Площадка: 1**

Расчётная площадка № 001

Параметры расчетной площадки:

Тип	Полное описание площадки				Ширина, (м)	Шаг, (м)		Высота, (м)
	Координаты середины 1-й стороны (м)		Координаты середины 2-й стороны (м)			X	Y	
	X	Y	X	Y				
Полное опи- сание	4000,000	1000,000	8200,000	1000,000	6000,000	350,000	350,000	2

**Поле максимальных концентраций**

190274-NS-OOC2.1.3.PP

Лист

131

Взам. инв. №  
Подп. и дата  
Инв. № подл.

Изм. Кол.уч. Лист Недок. Подп. Дата

Коорд Х(м)	Коорд У(м)	Кон- центр. (д. ПДК)	Концентр. (мг/куб.м)	Напр. ветра	Скор. ветра	Фон		Фон до исключения	
						доли ПДК	мг/куб.м	доли ПДК	мг/куб.м
8200,000	-1950,000	0,26	0,0514	325	1,90	0,11	0,0226	0,17	0,0340
7850,000	-1950,000	0,26	0,0523	329	1,90	0,11	0,0220	0,17	0,0340
8200,000	-1600,000	0,26	0,0527	322	1,90	0,11	0,0217	0,17	0,0340
7500,000	-1950,000	0,27	0,0532	333	1,90	0,11	0,0214	0,17	0,0340
7850,000	-1600,000	0,27	0,0538	326	1,90	0,11	0,0210	0,17	0,0340
7150,000	-1950,000	0,27	0,0540	337	1,90	0,10	0,0209	0,17	0,0340
8200,000	-1250,000	0,27	0,0541	319	1,90	0,10	0,0208	0,17	0,0340
4000,000	-1950,000	0,27	0,0547	25	1,90	0,10	0,0204	0,17	0,0340
6800,000	-1950,000	0,27	0,0548	342	1,90	0,10	0,0204	0,17	0,0340
7500,000	-1600,000	0,27	0,0549	330	1,90	0,10	0,0203	0,17	0,0340
6450,000	-1950,000	0,28	0,0555	347	1,90	0,10	0,0199	0,17	0,0340
7850,000	-1250,000	0,28	0,0555	323	1,90	0,10	0,0199	0,17	0,0340
4350,000	-1950,000	0,28	0,0555	20	1,90	0,10	0,0199	0,17	0,0340
8200,000	-900,000	0,28	0,0557	315	1,90	0,10	0,0198	0,17	0,0340
7150,000	-1600,000	0,28	0,0559	335	1,90	0,10	0,0196	0,17	0,0340
6100,000	-1950,000	0,28	0,0560	353	1,90	0,10	0,0196	0,17	0,0340
4700,000	-1950,000	0,28	0,0561	15	1,90	0,10	0,0195	0,17	0,0340
5750,000	-1950,000	0,28	0,0563	358	1,90	0,10	0,0193	0,17	0,0340
5050,000	-1950,000	0,28	0,0564	10	1,90	0,10	0,0193	0,17	0,0340
5400,000	-1950,000	0,28	0,0565	4	1,90	0,10	0,0192	0,17	0,0340
7500,000	-1250,000	0,28	0,0568	327	1,90	0,10	0,0191	0,17	0,0340
6800,000	-1600,000	0,28	0,0569	340	1,90	0,09	0,0190	0,17	0,0340
4000,000	-1600,000	0,29	0,0570	27	1,90	0,09	0,0189	0,17	0,0340
8200,000	4000,000	0,29	0,0571	226	1,90	0,09	0,0188	0,17	0,0340
7850,000	-900,000	0,29	0,0573	319	1,90	0,09	0,0187	0,17	0,0340
8200,000	-550,000	0,29	0,0574	311	1,90	0,09	0,0187	0,17	0,0340
6450,000	-1600,000	0,29	0,0578	346	1,90	0,09	0,0184	0,17	0,0340
4350,000	-1600,000	0,29	0,0581	22	1,90	0,09	0,0182	0,17	0,0340
7150,000	-1250,000	0,29	0,0581	332	1,90	0,09	0,0182	0,17	0,0340
6100,000	-1600,000	0,29	0,0585	352	1,90	0,09	0,0179	0,17	0,0340
4700,000	-1600,000	0,29	0,0588	16	1,90	0,09	0,0177	0,17	0,0340
7500,000	-900,000	0,29	0,0589	324	1,90	0,09	0,0177	0,17	0,0340
7850,000	4000,000	0,29	0,0589	222	1,90	0,09	0,0176	0,17	0,0340
8200,000	3650,000	0,29	0,0590	231	1,90	0,09	0,0176	0,17	0,0340
5750,000	-1600,000	0,30	0,0590	358	1,90	0,09	0,0176	0,17	0,0340
8200,000	-200,000	0,30	0,0591	306	1,90	0,09	0,0175	0,17	0,0340
5050,000	-1600,000	0,30	0,0592	11	1,90	0,09	0,0175	0,17	0,0340
7850,000	-550,000	0,30	0,0593	315	1,90	0,09	0,0174	0,17	0,0340
5400,000	-1600,000	0,30	0,0593	4	1,90	0,09	0,0174	0,17	0,0340
6800,000	-1250,000	0,30	0,0593	338	1,90	0,09	0,0174	0,17	0,0340
4000,000	-1250,000	0,30	0,0598	30	1,90	0,09	0,0171	0,17	0,0340
4000,000	4000,000	0,30	0,0603	146	1,90	0,08	0,0169	0,17	0,0340
6450,000	-1250,000	0,30	0,0605	344	1,90	0,08	0,0166	0,17	0,0340
7150,000	-900,000	0,30	0,0605	329	1,90	0,08	0,0166	0,17	0,0340
7500,000	4000,000	0,30	0,0607	217	1,90	0,08	0,0165	0,17	0,0340
8200,000	150,000	0,30	0,0609	300	1,90	0,08	0,0163	0,17	0,0340
8200,000	3300,000	0,30	0,0609	236	1,90	0,08	0,0163	0,17	0,0340
4350,000	-1250,000	0,31	0,0611	24	1,90	0,08	0,0162	0,17	0,0340
7850,000	3650,000	0,31	0,0612	227	1,90	0,08	0,0161	0,17	0,0340
7500,000	-550,000	0,31	0,0612	320	1,90	0,08	0,0161	0,17	0,0340
7850,000	-200,000	0,31	0,0614	310	1,90	0,08	0,0160	0,17	0,0340

Инва. № подл.	Подп. и дата	Взам. инв. №

190274-NS-OOC2.1.3.PP

Лист

132

6100,000	-1250,000	0,31	0,0615	351	1,90	0,08	0,0160	0,17	0,0340
4350,000	4000,000	0,31	0,0616	152	1,90	0,08	0,0160	0,17	0,0340
6800,000	-900,000	0,31	0,0621	335	1,90	0,08	0,0156	0,17	0,0340
4700,000	-1250,000	0,31	0,0621	18	1,90	0,08	0,0155	0,17	0,0340
5750,000	-1250,000	0,31	0,0622	358	1,90	0,08	0,0155	0,17	0,0340
7150,000	4000,000	0,31	0,0623	211	1,90	0,08	0,0154	0,17	0,0340
5050,000	-1250,000	0,31	0,0626	12	1,90	0,08	0,0152	0,17	0,0340
5400,000	-1250,000	0,31	0,0626	5	1,90	0,08	0,0152	0,17	0,0340
4700,000	4000,000	0,31	0,0627	158	1,90	0,08	0,0153	0,17	0,0340
8200,000	500,000	0,31	0,0627	294	1,90	0,08	0,0151	0,17	0,0340
8200,000	2950,000	0,31	0,0628	242	1,90	0,08	0,0150	0,17	0,0340
4000,000	3650,000	0,31	0,0629	141	1,90	0,08	0,0151	0,17	0,0340
4000,000	-900,000	0,32	0,0630	34	1,90	0,07	0,0149	0,17	0,0340
7150,000	-550,000	0,32	0,0632	325	1,90	0,07	0,0149	0,17	0,0340
7500,000	3650,000	0,32	0,0635	221	1,90	0,07	0,0146	0,17	0,0340
6450,000	-900,000	0,32	0,0636	342	1,90	0,07	0,0146	0,17	0,0340
5050,000	4000,000	0,32	0,0637	166	1,90	0,07	0,0147	0,17	0,0340
7850,000	150,000	0,32	0,0637	304	1,90	0,07	0,0145	0,17	0,0340
6800,000	4000,000	0,32	0,0637	205	1,90	0,07	0,0145	0,17	0,0340
7850,000	3300,000	0,32	0,0637	232	1,90	0,07	0,0145	0,17	0,0340
7500,000	-200,000	0,32	0,0637	315	1,90	0,07	0,0145	0,17	0,0340
8200,000	850,000	0,32	0,0644	287	1,90	0,07	0,0140	0,17	0,0340
4350,000	3650,000	0,32	0,0644	148	1,90	0,07	0,0142	0,17	0,0340
5400,000	4000,000	0,32	0,0644	174	1,90	0,07	0,0142	0,17	0,0340
8200,000	2600,000	0,32	0,0645	248	1,90	0,07	0,0139	0,17	0,0340
6450,000	4000,000	0,32	0,0646	198	1,90	0,07	0,0139	0,17	0,0340
4350,000	-900,000	0,32	0,0648	27	1,90	0,07	0,0137	0,17	0,0340
6100,000	-900,000	0,32	0,0649	349	1,90	0,07	0,0137	0,17	0,0340
5750,000	4000,000	0,32	0,0649	182	1,90	0,07	0,0138	0,17	0,0340
6100,000	4000,000	0,33	0,0650	190	1,90	0,07	0,0137	0,17	0,0340
6800,000	-550,000	0,33	0,0651	332	1,90	0,07	0,0136	0,17	0,0340
4700,000	3650,000	0,33	0,0656	155	1,90	0,07	0,0134	0,17	0,0340
7150,000	3650,000	0,33	0,0656	215	1,90	0,07	0,0132	0,17	0,0340
8200,000	1200,000	0,33	0,0657	279	1,90	0,07	0,0131	0,17	0,0340
4000,000	3300,000	0,33	0,0658	137	1,90	0,07	0,0132	0,17	0,0340
8200,000	2250,000	0,33	0,0659	256	1,90	0,07	0,0130	0,17	0,0340
7150,000	-200,000	0,33	0,0660	320	1,90	0,07	0,0130	0,17	0,0340
5750,000	-900,000	0,33	0,0660	357	1,90	0,07	0,0130	0,17	0,0340
7850,000	500,000	0,33	0,0660	297	1,90	0,06	0,0130	0,17	0,0340
4700,000	-900,000	0,33	0,0661	21	1,90	0,06	0,0129	0,17	0,0340
7850,000	2950,000	0,33	0,0662	238	1,90	0,06	0,0128	0,17	0,0340
7500,000	150,000	0,33	0,0664	309	1,90	0,06	0,0127	0,17	0,0340
8200,000	1550,000	0,33	0,0665	271	1,90	0,06	0,0126	0,17	0,0340
8200,000	1900,000	0,33	0,0666	263	1,90	0,06	0,0126	0,17	0,0340
7500,000	3300,000	0,33	0,0666	227	1,90	0,06	0,0125	0,17	0,0340
5050,000	3650,000	0,33	0,0666	164	1,90	0,06	0,0128	0,17	0,0340
5400,000	-900,000	0,33	0,0666	5	1,90	0,06	0,0126	0,17	0,0340
4000,000	-550,000	0,33	0,0667	38	1,90	0,06	0,0125	0,17	0,0340
5050,000	-900,000	0,33	0,0667	13	1,90	0,06	0,0125	0,17	0,0340
6450,000	-550,000	0,33	0,0669	339	1,90	0,06	0,0124	0,17	0,0340
6800,000	3650,000	0,34	0,0674	208	1,90	0,06	0,0120	0,17	0,0340
4350,000	3300,000	0,34	0,0674	143	1,90	0,06	0,0122	0,17	0,0340
5400,000	3650,000	0,34	0,0676	173	1,90	0,06	0,0121	0,17	0,0340

Взам. инв. №

Подп. и дата

Инв. № подл.

190274-NS-OOC2.1.3.PP

Лист

133

Изм. Кол.уч. Лист Недок. Подп. Дата



6800,000	-200,000	0,34	0,0681	327	1,90	0,06	0,0116	0,17	0,0340
7850,000	850,000	0,34	0,0683	289	1,90	0,06	0,0115	0,17	0,0340
5750,000	3650,000	0,34	0,0684	182	1,90	0,06	0,0115	0,17	0,0340
6450,000	3650,000	0,34	0,0685	200	1,90	0,06	0,0113	0,17	0,0340
4700,000	3300,000	0,34	0,0685	152	1,90	0,06	0,0115	0,17	0,0340
7850,000	2600,000	0,34	0,0686	245	1,90	0,06	0,0112	0,17	0,0340
6100,000	-550,000	0,34	0,0688	347	1,90	0,06	0,0112	0,17	0,0340
6100,000	3650,000	0,34	0,0688	191	1,90	0,06	0,0112	0,17	0,0340
7150,000	150,000	0,34	0,0689	314	1,90	0,06	0,0111	0,17	0,0340
4000,000	2950,000	0,35	0,0691	130	1,90	0,05	0,0110	0,17	0,0340
4350,000	-550,000	0,35	0,0693	31	1,90	0,05	0,0108	0,17	0,0340
7500,000	500,000	0,35	0,0693	301	1,90	0,05	0,0108	0,17	0,0340
5050,000	3300,000	0,35	0,0696	161	1,90	0,05	0,0108	0,17	0,0340
7850,000	1200,000	0,35	0,0703	281	1,90	0,05	0,0101	0,17	0,0340
7150,000	3300,000	0,35	0,0704	220	7,00	0,03	0,0052	0,13	0,0260
6450,000	-200,000	0,35	0,0704	335	1,90	0,05	0,0101	0,17	0,0340
5750,000	-550,000	0,35	0,0705	357	1,90	0,05	0,0101	0,17	0,0340
7850,000	2250,000	0,35	0,0706	253	1,90	0,05	0,0099	0,17	0,0340
4350,000	2950,000	0,35	0,0709	138	1,90	0,05	0,0098	0,17	0,0340
5400,000	3300,000	0,35	0,0709	171	1,90	0,05	0,0099	0,17	0,0340
7500,000	2950,000	0,35	0,0709	233	7,00	0,03	0,0060	0,15	0,0300
4700,000	-550,000	0,36	0,0712	24	1,90	0,05	0,0095	0,17	0,0340
6800,000	150,000	0,36	0,0712	321	1,70	0,05	0,0096	0,17	0,0340
7850,000	1550,000	0,36	0,0715	271	1,90	0,05	0,0092	0,17	0,0340
4000,000	-200,000	0,36	0,0716	44	7,00	0,03	0,0060	0,15	0,0300
5400,000	-550,000	0,36	0,0717	6	1,90	0,05	0,0093	0,17	0,0340
7850,000	1900,000	0,36	0,0717	262	1,90	0,05	0,0091	0,17	0,0340
4700,000	2950,000	0,36	0,0719	147	1,70	0,05	0,0092	0,17	0,0340
5050,000	-550,000	0,36	0,0719	15	1,90	0,05	0,0091	0,17	0,0340
5750,000	3300,000	0,36	0,0723	183	1,90	0,04	0,0089	0,17	0,0340
7150,000	500,000	0,36	0,0724	307	1,90	0,04	0,0088	0,17	0,0340
5050,000	2950,000	0,36	0,0726	158	1,70	0,04	0,0088	0,17	0,0340
7500,000	850,000	0,36	0,0726	293	1,90	0,04	0,0086	0,17	0,0340
4000,000	2600,000	0,36	0,0729	123	1,90	0,04	0,0084	0,17	0,0340
6100,000	-200,000	0,37	0,0731	344	1,90	0,04	0,0083	0,17	0,0340
6100,000	3300,000	0,37	0,0732	194	1,90	0,04	0,0082	0,17	0,0340
6800,000	3300,000	0,37	0,0737	213	7,00	0,03	0,0052	0,13	0,0260
6450,000	150,000	0,37	0,0740	328	1,70	0,04	0,0077	0,17	0,0340
5400,000	2950,000	0,37	0,0742	171	1,70	0,04	0,0077	0,17	0,0340
6450,000	3300,000	0,37	0,0744	204	3,50	0,03	0,0052	0,13	0,0260
6800,000	500,000	0,37	0,0747	313	1,60	0,04	0,0072	0,17	0,0340
7500,000	2600,000	0,38	0,0751	241	2,90	0,03	0,0060	0,15	0,0300
4000,000	150,000	0,38	0,0757	50	3,10	0,03	0,0052	0,13	0,0260
4350,000	2600,000	0,38	0,0758	130	1,70	0,03	0,0068	0,17	0,0340
7500,000	1200,000	0,38	0,0763	283	1,90	0,03	0,0068	0,17	0,0340
5750,000	-200,000	0,38	0,0766	355	1,90	0,03	0,0068	0,17	0,0340
7150,000	2950,000	0,38	0,0768	226	3,50	0,03	0,0060	0,15	0,0300
5750,000	2950,000	0,39	0,0774	184	1,90	0,03	0,0068	0,17	0,0340
4350,000	-200,000	0,39	0,0774	37	7,00	0,03	0,0060	0,15	0,0300
7150,000	850,000	0,39	0,0779	297	1,80	0,03	0,0068	0,17	0,0340
5050,000	2600,000	0,39	0,0783	156	1,20	0,03	0,0068	0,17	0,0340
4000,000	2250,000	0,39	0,0783	113	1,80	0,03	0,0068	0,17	0,0340
4700,000	2600,000	0,39	0,0788	142	1,40	0,03	0,0068	0,17	0,0340

Взам. инв. №

Подп. и дата

Инв. № подл.

190274-NS-OOC2.1.3.PP

Лист

134

Изм. Кол.уч. Лист № док. Подп. Дата

7500,000	2250,000	0,40	0,0795	250	2,70	0,03	0,0060	0,15	0,0300
6450,000	500,000	0,40	0,0800	318	1,40	0,03	0,0068	0,17	0,0340
5400,000	-200,000	0,40	0,0803	7	1,90	0,03	0,0068	0,17	0,0340
6100,000	150,000	0,40	0,0804	338	1,70	0,03	0,0068	0,17	0,0340
7500,000	1550,000	0,40	0,0804	272	2,40	0,03	0,0060	0,15	0,0300
4000,000	500,000	0,40	0,0806	58	2,70	0,03	0,0052	0,13	0,0260
4700,000	-200,000	0,40	0,0810	28	3,00	0,03	0,0060	0,15	0,0300
6100,000	2950,000	0,41	0,0815	197	1,90	0,03	0,0068	0,17	0,0340
5400,000	2600,000	0,41	0,0816	173	1,90	0,03	0,0068	0,17	0,0340
7500,000	1900,000	0,41	0,0816	260	2,50	0,03	0,0060	0,15	0,0300
6800,000	2950,000	0,41	0,0817	219	3,50	0,03	0,0052	0,13	0,0260
5050,000	-200,000	0,41	0,0818	18	2,50	0,03	0,0060	0,15	0,0300
6800,000	850,000	0,42	0,0832	303	1,30	0,03	0,0068	0,17	0,0340
4000,000	850,000	0,42	0,0837	68	1,90	0,03	0,0068	0,17	0,0340
7150,000	2600,000	0,42	0,0839	235	2,90	0,03	0,0060	0,15	0,0300
6450,000	2950,000	0,42	0,0839	209	3,00	0,03	0,0052	0,13	0,0260
4350,000	2250,000	0,43	0,0851	120	1,40	0,03	0,0068	0,17	0,0340
4000,000	1900,000	0,43	0,0853	102	1,80	0,03	0,0068	0,17	0,0340
5750,000	2600,000	0,43	0,0859	186	1,20	0,03	0,0068	0,17	0,0340
4350,000	150,000	0,44	0,0872	43	2,90	0,03	0,0060	0,15	0,0300
7150,000	1200,000	0,44	0,0874	285	1,80	0,03	0,0068	0,17	0,0340
4000,000	1550,000	0,44	0,0881	90	1,90	0,03	0,0068	0,17	0,0340
4000,000	1200,000	0,44	0,0881	78	1,90	0,03	0,0068	0,17	0,0340
5750,000	150,000	0,45	0,0890	352	1,70	0,03	0,0068	0,17	0,0340
7150,000	2250,000	0,45	0,0907	245	2,50	0,03	0,0060	0,15	0,0300
6450,000	850,000	0,46	0,0911	309	0,50	0,03	0,0068	0,17	0,0340
6800,000	2600,000	0,46	0,0918	226	2,80	0,03	0,0060	0,15	0,0300
6100,000	2600,000	0,47	0,0941	202	1,70	0,03	0,0068	0,17	0,0340
4700,000	2250,000	0,47	0,0942	131	1,10	0,03	0,0068	0,17	0,0340
5050,000	2250,000	0,47	0,0942	152	1,10	0,03	0,0068	0,17	0,0340
6100,000	500,000	0,47	0,0950	327	1,50	0,03	0,0068	0,17	0,0340
7150,000	1550,000	0,48	0,0953	271	1,90	0,03	0,0068	0,17	0,0340
4350,000	500,000	0,48	0,0955	52	2,50	0,03	0,0052	0,13	0,0260
5400,000	150,000	0,48	0,0960	8	1,90	0,03	0,0068	0,17	0,0340
7150,000	1900,000	0,48	0,0960	257	1,90	0,03	0,0068	0,17	0,0340
6450,000	2600,000	0,48	0,0960	215	1,90	0,03	0,0068	0,17	0,0340
4700,000	150,000	0,48	0,0964	34	2,50	0,03	0,0060	0,15	0,0300
4350,000	1900,000	0,48	0,0966	108	1,50	0,03	0,0068	0,17	0,0340
5050,000	150,000	0,49	0,0984	22	1,90	0,03	0,0068	0,17	0,0340
6800,000	1200,000	0,50	0,0998	290	1,40	0,03	0,0068	0,17	0,0340
4350,000	850,000	0,50	0,1000	64	1,90	0,03	0,0068	0,17	0,0340
4350,000	1200,000	0,51	0,1014	77	1,70	0,03	0,0068	0,17	0,0340
4700,000	1900,000	0,51	0,1020	121	1,10	0,03	0,0068	0,17	0,0340
5400,000	2250,000	0,52	0,1030	173	1,50	0,03	0,0068	0,17	0,0340
4350,000	1550,000	0,52	0,1034	92	1,50	0,03	0,0068	0,17	0,0340
6800,000	2250,000	0,52	0,1044	237	1,90	0,03	0,0068	0,17	0,0340
5750,000	2250,000	0,53	0,1070	183	0,50	0,03	0,0068	0,17	0,0340
5750,000	500,000	0,55	0,1108	346	1,50	0,03	0,0068	0,17	0,0340
6450,000	2250,000	0,58	0,1154	225	1,60	0,03	0,0068	0,17	0,0340
6450,000	1200,000	0,58	0,1155	297	0,50	0,03	0,0068	0,17	0,0340
4700,000	500,000	0,58	0,1163	43	1,90	0,03	0,0068	0,17	0,0340
6100,000	2250,000	0,58	0,1165	211	1,30	0,03	0,0068	0,17	0,0340
6800,000	1900,000	0,59	0,1185	251	1,70	0,03	0,0068	0,17	0,0340

Взам. инв. №

Подп. и дата

Инв. № подл.

6800,000	1550,000	0,60	0,1191	271	1,50	0,03	0,0068	0,17	0,0340
5050,000	1900,000	0,60	0,1197	139	1,20	0,03	0,0068	0,17	0,0340
6100,000	850,000	0,60	0,1201	311	1,20	0,03	0,0068	0,17	0,0340
5400,000	500,000	0,61	0,1211	10	1,50	0,03	0,0068	0,17	0,0340
5050,000	500,000	0,63	0,1259	29	1,80	0,03	0,0068	0,17	0,0340
4700,000	1200,000	0,64	0,1272	75	1,30	0,03	0,0068	0,17	0,0340
4700,000	850,000	0,65	0,1295	57	1,70	0,03	0,0068	0,17	0,0340
4700,000	1550,000	0,65	0,1303	97	1,10	0,03	0,0068	0,17	0,0340
6100,000	1200,000	0,68	0,1365	284	1,10	0,03	0,0068	0,17	0,0340
5400,000	1900,000	0,70	0,1409	170	1,10	0,03	0,0068	0,17	0,0340
5050,000	1550,000	0,71	0,1426	108	0,90	0,03	0,0068	0,17	0,0340
5400,000	1550,000	0,72	0,1435	161	1,10	0,03	0,0068	0,17	0,0340
5750,000	1900,000	0,75	0,1501	142	0,70	0,03	0,0068	0,17	0,0340
6450,000	1900,000	0,76	0,1525	240	1,10	0,03	0,0068	0,17	0,0340
5750,000	850,000	0,77	0,1541	334	1,10	0,03	0,0068	0,17	0,0340
5750,000	1550,000	0,77	0,1543	68	0,50	0,03	0,0068	0,17	0,0340
6100,000	1900,000	0,79	0,1575	214	0,50	0,03	0,0068	0,17	0,0340
5400,000	850,000	0,83	0,1658	14	1,10	0,03	0,0068	0,17	0,0340
5050,000	1200,000	0,85	0,1705	71	1,00	0,03	0,0068	0,17	0,0340
6450,000	1550,000	0,88	0,1755	271	0,80	0,03	0,0068	0,17	0,0340
5050,000	850,000	0,93	0,1863	43	1,20	0,03	0,0068	0,17	0,0340
5750,000	1200,000	0,95	0,1895	303	0,70	0,03	0,0068	0,17	0,0340
5400,000	1200,000	1,07	0,2140	42	0,80	0,03	0,0068	0,17	0,0340
6100,000	1550,000	1,52	0,3047	285	0,50	0,03	0,0068	0,17	0,0340

Инва. № подл.	Подп. и дата	Взам. инв. №							Лист
			190274-NS-OOC2.1.3.PP						136
Изм.	Кол.уч.	Лист	№ док.	Подп.	Дата				

## Результаты расчета и вклады по веществам (расчетные точки)

Типы точек:

- 0 - расчетная точка пользователя
- 1 - точка на границе охранной зоны
- 2 - точка на границе производственной зоны
- 3 - точка на границе СЗЗ
- 4 - на границе жилой зоны
- 5 - на границе застройки

### Вещество: 0301 Азота диоксид (Азот (IV) оксид)

№	Коорд Х(м)	Коорд У(м)	Вы- сота (м)	Кон- центр. (д. ПДК)	Концентр. (мг/куб.м)	Напр. ветра	Скор. ветра	Фон		Фон до исключения		Тип точки
								доли ПДК	мг/куб.м	доли ПДК	мг/куб.м	
41	11514,00	10284,00	2,000	0,57	0,1149	214	1,90	0,51	0,1019	0,53	0,1070	3
Площадка		Цех	Источник		Вклад (д. ПДК)		Вклад (мг/куб.м)		Вклад %			
	1		7	123	4,45E-03		0,0009		0,8			
	1		1	73	0,02		0,0034		3,0			
	1		1	106	0,02		0,0043		3,7			
40	11285,00	10380,00	2,000	0,57	0,1149	213	1,90	0,51	0,1018	0,53	0,1070	3
Площадка		Цех	Источник		Вклад (д. ПДК)		Вклад (мг/куб.м)		Вклад %			
	1		7	123	4,43E-03		0,0009		0,8			
	1		1	73	0,02		0,0035		3,0			
	1		1	106	0,02		0,0043		3,7			
43	11838,00	9926,000	2,000	0,57	0,1150	216	1,90	0,51	0,1018	0,53	0,1070	3
Площадка		Цех	Источник		Вклад (д. ПДК)		Вклад (мг/куб.м)		Вклад %			
	1		7	123	4,54E-03		0,0009		0,8			
	1		1	73	0,02		0,0035		3,0			
	1		1	106	0,02		0,0043		3,8			
42	11642,00	10072,00	2,000	0,57	0,1150	215	1,90	0,51	0,1018	0,53	0,1070	3
Площадка		Цех	Источник		Вклад (д. ПДК)		Вклад (мг/куб.м)		Вклад %			
	1		7	123	4,51E-03		0,0009		0,8			
	1		1	73	0,02		0,0035		3,0			
	1		1	106	0,02		0,0043		3,8			
44	12037,00	9777,000	2,000	0,57	0,1150	218	1,90	0,51	0,1018	0,53	0,1070	3
Площадка		Цех	Источник		Вклад (д. ПДК)		Вклад (мг/куб.м)		Вклад %			
	1		7	123	4,50E-03		0,0009		0,8			
	1		1	73	0,02		0,0035		3,0			
	1		1	106	0,02		0,0043		3,8			
45	12180,00	9573,000	2,000	0,58	0,1150	219	1,90	0,51	0,1018	0,53	0,1070	3
Площадка		Цех	Источник		Вклад (д. ПДК)		Вклад (мг/куб.м)		Вклад %			
	1		7	123	4,55E-03		0,0009		0,8			
	1		1	73	0,02		0,0035		3,0			
	1		1	106	0,02		0,0044		3,8			
39	11046,00	10338,00	2,000	0,58	0,1151	212	1,90	0,51	0,1017	0,53	0,1070	3
Площадка		Цех	Источник		Вклад (д. ПДК)		Вклад (мг/куб.м)		Вклад %			
	1		7	123	4,49E-03		0,0009		0,8			
	1		1	73	0,02		0,0035		3,1			
	1		1	106	0,02		0,0044		3,8			
38	10800,00	10387,00	2,000	0,58	0,1152	210	1,90	0,51	0,1017	0,53	0,1070	3
Площадка		Цех	Источник		Вклад (д. ПДК)		Вклад (мг/куб.м)		Вклад %			
	1		7	123	4,58E-03		0,0009		0,8			
	1		1	73	0,02		0,0035		3,1			

190274-NS-OOC2.1.3.PP

Взам. инв.№

Подп. и дата

Инв. № подл.

Изм. Кол.уч. Лист Недок. Подп. Дата

	1	1	106		0,02			0,0044		3,8		
46	12272,00	9343,000	2,000	0,58	0,1152	220	1,90	0,51	0,1017	0,53	0,1070	3
	Площадка	Цех	Источник		Вклад (д. ПДК)			Вклад (мг/куб.м)		Вклад %		
	1	7	123		4,61E-03			0,0009		0,8		
	1	1	73		0,02			0,0035		3,1		
	1	1	106		0,02			0,0044		3,8		
47	12336,00	9101,000	2,000	0,58	0,1153	221	1,90	0,51	0,1016	0,53	0,1070	3
	Площадка	Цех	Источник		Вклад (д. ПДК)			Вклад (мг/куб.м)		Вклад %		
	1	7	123		4,68E-03			0,0009		0,8		
	1	1	73		0,02			0,0036		3,1		
	1	1	106		0,02			0,0045		3,9		
37	10555,00	10353,00	2,000	0,58	0,1153	209	1,90	0,51	0,1016	0,53	0,1070	3
	Площадка	Цех	Источник		Вклад (д. ПДК)			Вклад (мг/куб.м)		Вклад %		
	1	7	123		4,62E-03			0,0009		0,8		
	1	1	73		0,02			0,0036		3,1		
	1	1	106		0,02			0,0045		3,9		
48	12372,00	8854,000	2,000	0,58	0,1155	223	1,90	0,51	0,1015	0,53	0,1070	3
	Площадка	Цех	Источник		Вклад (д. ПДК)			Вклад (мг/куб.м)		Вклад %		
	1	7	123		4,67E-03			0,0009		0,8		
	1	1	73		0,02			0,0037		3,2		
	1	1	106		0,02			0,0045		3,9		
36	10321,00	10277,00	2,000	0,58	0,1155	208	1,90	0,51	0,1015	0,53	0,1070	3
	Площадка	Цех	Источник		Вклад (д. ПДК)			Вклад (мг/куб.м)		Вклад %		
	1	7	123		4,69E-03			0,0009		0,8		
	1	1	73		0,02			0,0037		3,2		
	1	1	106		0,02			0,0046		4,0		
49	12338,00	8609,000	2,000	0,58	0,1157	223	1,90	0,51	0,1013	0,53	0,1070	3
	Площадка	Цех	Источник		Вклад (д. ПДК)			Вклад (мг/куб.м)		Вклад %		
	1	7	123		4,82E-03			0,0010		0,8		
	1	1	73		0,02			0,0037		3,2		
	1	1	106		0,02			0,0047		4,1		
35	10139,00	10113,00	2,000	0,58	0,1158	208	1,90	0,51	0,1013	0,53	0,1070	3
	Площадка	Цех	Источник		Вклад (д. ПДК)			Вклад (мг/куб.м)		Вклад %		
	1	7	123		4,72E-03			0,0009		0,8		
	1	1	73		0,02			0,0038		3,3		
	1	1	106		0,02			0,0047		4,1		
34	9872,000	10080,00	2,000	0,58	0,1159	207	1,90	0,51	0,1012	0,53	0,1070	3
	Площадка	Цех	Источник		Вклад (д. ПДК)			Вклад (мг/куб.м)		Вклад %		
	1	7	123		4,73E-03			0,0009		0,8		
	1	1	73		0,02			0,0038		3,3		
	1	1	106		0,02			0,0048		4,1		
50	12272,00	8370,000	2,000	0,58	0,1159	224	1,90	0,51	0,1012	0,53	0,1070	3
	Площадка	Цех	Источник		Вклад (д. ПДК)			Вклад (мг/куб.м)		Вклад %		
	1	7	123		4,89E-03			0,0010		0,8		
	1	1	73		0,02			0,0038		3,3		
	1	1	106		0,02			0,0048		4,1		
33	9655,000	9964,000	2,000	0,58	0,1162	206	1,90	0,51	0,1010	0,53	0,1070	3
	Площадка	Цех	Источник		Вклад (д. ПДК)			Вклад (мг/куб.м)		Вклад %		
	1	7	123		4,81E-03			0,0010		0,8		
	1	1	73		0,02			0,0039		3,4		
	1	1	106		0,02			0,0049		4,2		
51	12234,00	8132,000	2,000	0,58	0,1162	225	1,90	0,51	0,1010	0,53	0,1070	3
	Площадка	Цех	Источник		Вклад (д. ПДК)			Вклад (мг/куб.м)		Вклад %		

Ивн. № подл. | Подп. и дата | Взам. инв. №

190274-NS-OOC2.1.3.PP

1	7	123			4,95E-03				0,0010		0,9	
1	1	73			0,02				0,0039		3,4	
1	1	106			0,02				0,0049		4,2	
52	12186,00	7887,000	2,000	0,58	0,1164	226	1,90	0,50	0,1009	0,53	0,1070	3
Площадка	Цех	Источник	Вклад (д. ПДК)			Вклад (мг/куб.м)			Вклад %			
1	7	123			5,02E-03				0,0010		0,9	
1	1	73			0,02				0,0040		3,5	
1	1	106			0,03				0,0050		4,3	
32	9460,000	9811,000	2,000	0,58	0,1164	205	1,90	0,50	0,1009	0,53	0,1070	3
Площадка	Цех	Источник	Вклад (д. ПДК)			Вклад (мг/куб.м)			Вклад %			
1	7	123			4,93E-03				0,0010		0,8	
1	1	73			0,02				0,0040		3,5	
1	1	106			0,03				0,0050		4,3	
53	12086,00	7660,000	2,000	0,58	0,1167	226	1,90	0,50	0,1007	0,53	0,1070	3
Площадка	Цех	Источник	Вклад (д. ПДК)			Вклад (мг/куб.м)			Вклад %			
1	7	123			5,17E-03				0,0010		0,9	
1	1	73			0,02				0,0041		3,5	
1	1	106			0,03				0,0052		4,4	
31	9304,000	9618,000	2,000	0,58	0,1167	205	1,90	0,50	0,1007	0,53	0,1070	3
Площадка	Цех	Источник	Вклад (д. ПДК)			Вклад (мг/куб.м)			Вклад %			
1	7	123			4,97E-03				0,0010		0,9	
1	1	73			0,02				0,0042		3,6	
1	1	106			0,03				0,0052		4,4	
54	11956,00	7447,000	2,000	0,59	0,1170	227	1,90	0,50	0,1005	0,53	0,1070	3
Площадка	Цех	Источник	Вклад (д. ПДК)			Вклад (мг/куб.м)			Вклад %			
1	7	123			5,22E-03				0,0010		0,9	
1	1	73			0,02				0,0043		3,6	
1	1	106			0,03				0,0053		4,5	
30	9174,000	9405,000	2,000	0,59	0,1170	204	1,90	0,50	0,1005	0,53	0,1070	3
Площадка	Цех	Источник	Вклад (д. ПДК)			Вклад (мг/куб.м)			Вклад %			
1	7	123			5,17E-03				0,0010		0,9	
1	1	73			0,02				0,0043		3,6	
1	1	106			0,03				0,0053		4,6	
55	11796,00	7256,000	2,000	0,59	0,1173	227	1,90	0,50	0,1003	0,53	0,1070	3
Площадка	Цех	Источник	Вклад (д. ПДК)			Вклад (мг/куб.м)			Вклад %			
1	7	123			5,34E-03				0,0011		0,9	
1	1	73			0,02				0,0044		3,7	
1	1	106			0,03				0,0055		4,7	
29	9054,000	9186,000	2,000	0,59	0,1174	204	1,90	0,50	0,1003	0,53	0,1070	3
Площадка	Цех	Источник	Вклад (д. ПДК)			Вклад (мг/куб.м)			Вклад %			
1	7	123			5,24E-03				0,0010		0,9	
1	1	73			0,02				0,0044		3,7	
1	1	106			0,03				0,0055		4,7	
56	11588,00	7117,000	2,000	0,59	0,1177	227	1,90	0,50	0,1001	0,53	0,1070	3
Площадка	Цех	Источник	Вклад (д. ПДК)			Вклад (мг/куб.м)			Вклад %			
1	7	123			5,40E-03				0,0011		0,9	
1	1	73			0,02				0,0045		3,8	
1	1	106			0,03				0,0056		4,8	
28	8982,000	8948,000	2,000	0,59	0,1177	205	1,90	0,50	0,1000	0,53	0,1070	3
Площадка	Цех	Источник	Вклад (д. ПДК)			Вклад (мг/куб.м)			Вклад %			
1	7	1			5,29E-03				0,0011		0,9	
1	1	73			0,02				0,0045		3,8	
1	1	106			0,03				0,0056		4,8	

190274-NS-OOC2.1.3.PP

Лист

139

Взам. инв. №

Подп. и дата

Инв. № подл.

Изм. Кол.уч. Лист Недок. Подп. Дата

57	11437,00	6919,000	2,000	0,59	0,1181	227	1,90	0,50	0,0998	0,53	0,1070	3
Площадка	Цех	Источник	Вклад (д. ПДК)			Вклад (мг/куб.м)			Вклад %			
1	7	123	5,54E-03			0,0011			0,9			
1	1	73	0,02			0,0046			3,9			
1	1	106	0,03			0,0058			4,9			
27	8938,000	8703,000	2,000	0,59	0,1181	205	1,90	0,50	0,0998	0,53	0,1070	3
Площадка	Цех	Источник	Вклад (д. ПДК)			Вклад (мг/куб.м)			Вклад %			
1	7	1	5,44E-03			0,0011			0,9			
1	1	73	0,02			0,0047			3,9			
1	1	106	0,03			0,0058			4,9			
58	11317,00	6709,000	2,000	0,59	0,1184	228	1,90	0,50	0,0996	0,53	0,1070	3
Площадка	Цех	Источник	Вклад (д. ПДК)			Вклад (мг/куб.м)			Вклад %			
1	5	114	5,73E-03			0,0011			1,0			
1	1	73	0,02			0,0048			4,0			
1	1	106	0,03			0,0059			5,0			
26	8957,000	8461,000	2,000	0,59	0,1184	206	1,90	0,50	0,0996	0,53	0,1070	3
Площадка	Цех	Источник	Вклад (д. ПДК)			Вклад (мг/куб.м)			Вклад %			
1	7	1	5,57E-03			0,0011			0,9			
1	1	73	0,02			0,0048			4,0			
1	1	106	0,03			0,0059			5,0			
59	11420,00	6485,000	2,000	0,59	0,1185	229	1,90	0,50	0,0995	0,53	0,1070	3
Площадка	Цех	Источник	Вклад (д. ПДК)			Вклад (мг/куб.м)			Вклад %			
1	5	114	5,85E-03			0,0012			1,0			
1	1	73	0,02			0,0048			4,0			
1	1	106	0,03			0,0060			5,1			
60	11451,00	6240,000	2,000	0,59	0,1188	231	1,90	0,50	0,0994	0,53	0,1070	3
Площадка	Цех	Источник	Вклад (д. ПДК)			Вклад (мг/куб.м)			Вклад %			
1	5	114	6,04E-03			0,0012			1,0			
1	1	73	0,02			0,0049			4,1			
1	1	106	0,03			0,0061			5,1			
25	8873,000	8228,000	2,000	0,59	0,1188	206	1,90	0,50	0,0993	0,53	0,1070	3
Площадка	Цех	Источник	Вклад (д. ПДК)			Вклад (мг/куб.м)			Вклад %			
1	5	114	5,87E-03			0,0012			1,0			
1	1	73	0,02			0,0049			4,1			
1	1	106	0,03			0,0061			5,1			
24	8685,000	8184,000	2,000	0,60	0,1190	205	1,90	0,50	0,0992	0,53	0,1070	3
Площадка	Цех	Источник	Вклад (д. ПДК)			Вклад (мг/куб.м)			Вклад %			
1	5	114	6,00E-03			0,0012			1,0			
1	1	73	0,02			0,0050			4,2			
1	1	106	0,03			0,0062			5,2			
61	11320,00	6039,000	2,000	0,60	0,1191	231	1,90	0,50	0,0991	0,53	0,1070	3
Площадка	Цех	Источник	Вклад (д. ПДК)			Вклад (мг/куб.м)			Вклад %			
1	5	114	6,39E-03			0,0013			1,1			
1	1	73	0,02			0,0050			4,2			
1	1	106	0,03			0,0063			5,3			
23	8440,000	8222,000	2,000	0,60	0,1192	203	1,90	0,50	0,0991	0,53	0,1070	3
Площадка	Цех	Источник	Вклад (д. ПДК)			Вклад (мг/куб.м)			Вклад %			
1	5	114	6,08E-03			0,0012			1,0			
1	1	73	0,03			0,0050			4,2			
1	1	106	0,03			0,0063			5,2			
22	8194,000	8243,000	2,000	0,60	0,1193	201	1,90	0,50	0,0991	0,53	0,1070	3
Площадка	Цех	Источник	Вклад (д. ПДК)			Вклад (мг/куб.м)			Вклад %			
1	5	114	6,18E-03			0,0012			1,0			

Взам. инв. №

Подп. и дата

Инв. № подл.

190274-NS-OOC2.1.3.PP

Лист

140

Изм. Кол.уч. Лист Недок. Подп. Дата

	1		1		73				0,03		0,0050		4,2
	1		1		106				0,03		0,0063		5,3
21	7949,000	8233,000	2,000	0,60	0,1194	200	1,90	0,49		0,0990	0,53	0,1070	3
	Площадка	Цех	Источник		Вклад (д. ПДК)					Вклад (мг/куб.м)		Вклад %	
	1		5		114				6,12E-03		0,0012		1,0
	1		1		73				0,03		0,0051		4,3
	1		1		106				0,03		0,0063		5,3
62	11211,00	5855,000	2,000	0,60	0,1195	232	1,90	0,49		0,0989	0,53	0,1070	3
	Площадка	Цех	Источник		Вклад (д. ПДК)					Вклад (мг/куб.м)		Вклад %	
	1		5		114				6,72E-03		0,0013		1,1
	1		1		73				0,03		0,0051		4,3
	1		1		106				0,03		0,0064		5,3
20	7705,000	8181,000	2,000	0,60	0,1197	198	1,90	0,49		0,0988	0,53	0,1070	3
	Площадка	Цех	Источник		Вклад (д. ПДК)					Вклад (мг/куб.м)		Вклад %	
	1		5		114				6,33E-03		0,0013		1,1
	1		1		73				0,03		0,0052		4,3
	1		1		106				0,03		0,0065		5,4
63	11169,00	5609,000	2,000	0,60	0,1198	233	1,90	0,49		0,0987	0,53	0,1070	3
	Площадка	Цех	Источник		Вклад (д. ПДК)					Вклад (мг/куб.м)		Вклад %	
	1		5		114				7,04E-03		0,0014		1,2
	1		1		73				0,03		0,0052		4,3
	1		1		106				0,03		0,0066		5,5
19	7497,000	8042,000	2,000	0,60	0,1200	197	1,90	0,49		0,0986	0,53	0,1070	3
	Площадка	Цех	Источник		Вклад (д. ПДК)					Вклад (мг/куб.м)		Вклад %	
	1		5		114				6,52E-03		0,0013		1,1
	1		1		73				0,03		0,0053		4,4
	1		1		106				0,03		0,0066		5,5
64	11091,00	5371,000	2,000	0,60	0,1202	235	1,90	0,49		0,0984	0,53	0,1070	3
	Площадка	Цех	Источник		Вклад (д. ПДК)					Вклад (мг/куб.м)		Вклад %	
	1		5		114				7,43E-03		0,0015		1,2
	1		1		73				0,03		0,0053		4,4
	1		1		106				0,03		0,0066		5,5
18	7316,000	7874,000	2,000	0,60	0,1204	195	1,90	0,49		0,0983	0,53	0,1070	3
	Площадка	Цех	Источник		Вклад (д. ПДК)					Вклад (мг/куб.м)		Вклад %	
	1		5		114				7,06E-03		0,0014		1,2
	1		1		73				0,03		0,0054		4,5
	1		1		106				0,03		0,0068		5,6
2	5319,000	8009,000	2,000	0,60	0,1206	178	1,90	0,49		0,0982	0,53	0,1070	3
	Площадка	Цех	Источник		Вклад (д. ПДК)					Вклад (мг/куб.м)		Вклад %	
	1		5		114				6,60E-03		0,0013		1,1
	1		1		73				0,03		0,0055		4,5
	1		1		106				0,03		0,0069		5,7
65	10980,00	5148,000	2,000	0,60	0,1207	236	1,90	0,49		0,0982	0,53	0,1070	3
	Площадка	Цех	Источник		Вклад (д. ПДК)					Вклад (мг/куб.м)		Вклад %	
	1		5		114				7,87E-03		0,0016		1,3
	1		1		73				0,03		0,0055		4,5
	1		1		106				0,03		0,0068		5,6
3	5561,000	7960,000	2,000	0,60	0,1208	180	1,90	0,49		0,0981	0,53	0,1070	3
	Площадка	Цех	Источник		Вклад (д. ПДК)					Вклад (мг/куб.м)		Вклад %	
	1		5		114				6,78E-03		0,0014		1,1
	1		1		73				0,03		0,0055		4,6
	1		1		106				0,03		0,0069		5,7
1	5087,000	7926,000	2,000	0,60	0,1208	176	1,90	0,49		0,0981	0,53	0,1070	3

Взам. инв. №  
Подп. и дата  
Инв. № подл.

190274-NS-OOC2.1.3.PP

Лист

141

Изм. Кол.уч. Лист Недок. Подп. Дата



Площадка	Цех	Источник	Вклад (д. ПДК)			Вклад (мг/куб.м)			Вклад %			
1	5	114	6,62E-03			0,0013			1,1			
1	1	73	0,03			0,0055			4,6			
1	1	106	0,03			0,0069			5,7			
17	7176,000	7668,000	2,000	0,60	0,1209	195	1,90	0,49	0,0980	0,53	0,1070	3

Площадка	Цех	Источник	Вклад (д. ПДК)			Вклад (мг/куб.м)			Вклад %			
1	5	114	7,26E-03			0,0015			1,2			
1	1	73	0,03			0,0056			4,6			
1	1	106	0,03			0,0069			5,7			
5	5991,000	7809,000	2,000	0,61	0,1210	184	1,90	0,49	0,0979	0,53	0,1070	3

Площадка	Цех	Источник	Вклад (д. ПДК)			Вклад (мг/куб.м)			Вклад %			
1	5	114	7,08E-03			0,0014			1,2			
1	1	73	0,03			0,0056			4,6			
1	1	106	0,04			0,0070			5,8			
4	5744,000	7801,000	2,000	0,61	0,1211	182	1,90	0,49	0,0979	0,53	0,1070	3

Площадка	Цех	Источник	Вклад (д. ПДК)			Вклад (мг/куб.м)			Вклад %			
1	5	114	6,97E-03			0,0014			1,2			
1	1	73	0,03			0,0056			4,6			
1	1	106	0,04			0,0070			5,8			
6	6229,000	7745,000	2,000	0,61	0,1211	186	1,90	0,49	0,0979	0,53	0,1070	3

Площадка	Цех	Источник	Вклад (д. ПДК)			Вклад (мг/куб.м)			Вклад %			
1	5	114	7,29E-03			0,0015			1,2			
1	1	73	0,03			0,0056			4,6			
1	1	106	0,04			0,0070			5,8			
66	10849,00	4935,000	2,000	0,61	0,1211	237	1,90	0,49	0,0979	0,53	0,1070	3

Площадка	Цех	Источник	Вклад (д. ПДК)			Вклад (мг/куб.м)			Вклад %			
1	5	114	8,38E-03			0,0017			1,4			
1	1	73	0,03			0,0056			4,6			
1	1	106	0,03			0,0070			5,7			
16	7053,000	7451,000	2,000	0,61	0,1215	194	1,90	0,49	0,0977	0,53	0,1070	3

Площадка	Цех	Источник	Вклад (д. ПДК)			Вклад (мг/куб.м)			Вклад %			
1	5	114	7,81E-03			0,0016			1,3			
1	1	73	0,03			0,0057			4,7			
1	1	106	0,04			0,0072			5,9			
7	6363,000	7544,000	2,000	0,61	0,1215	188	1,90	0,49	0,0976	0,53	0,1070	3

Площадка	Цех	Источник	Вклад (д. ПДК)			Вклад (мг/куб.м)			Вклад %			
1	5	114	7,47E-03			0,0015			1,2			
1	1	73	0,03			0,0057			4,7			
1	1	106	0,04			0,0072			5,9			
67	10744,00	4736,000	2,000	0,61	0,1216	238	1,90	0,49	0,0976	0,53	0,1070	3

Площадка	Цех	Источник	Вклад (д. ПДК)			Вклад (мг/куб.м)			Вклад %			
1	5	114	8,85E-03			0,0018			1,5			
1	1	73	0,03			0,0057			4,7			
1	1	106	0,04			0,0071			5,8			
68	10787,00	4498,000	2,000	0,61	0,1218	240	1,90	0,49	0,0974	0,53	0,1070	3

Площадка	Цех	Источник	Вклад (д. ПДК)			Вклад (мг/куб.м)			Вклад %			
1	5	114	9,05E-03			0,0018			1,5			
1	1	73	0,03			0,0058			4,7			
1	1	106	0,04			0,0072			5,9			
15	6922,000	7240,000	2,000	0,61	0,1220	193	1,90	0,49	0,0974	0,53	0,1070	3

Площадка	Цех	Источник	Вклад (д. ПДК)			Вклад (мг/куб.м)			Вклад %
1	5	114	8,35E-03			0,0017			1,4
1	1	73	0,03			0,0058			4,8

Взам. инв. №

Подп. и дата

Инв. № подл.

190274-NS-OOC2.1.3.PP

Лист

142

Изм. Кол.уч. Лист Недок. Подп. Дата

1	1	106	0,04			0,0073			6,0			
8	6359,000	7297,000	2,000	0,61	0,1221	188	1,90	0,49	0,0973	0,53	0,1070	3
Площадка	Цех	Источник	Вклад (д. ПДК)			Вклад (мг/куб.м)			Вклад %			
1	5	114	8,05E-03			0,0016			1,3			
1	1	73	0,03			0,0059			4,8			
1	1	106	0,04			0,0074			6,0			
69	10649,00	4299,000	2,000	0,61	0,1223	241	1,90	0,49	0,0971	0,53	0,1070	3
Площадка	Цех	Источник	Вклад (д. ПДК)			Вклад (мг/куб.м)			Вклад %			
1	5	114	9,63E-03			0,0019			1,6			
1	1	73	0,03			0,0059			4,8			
1	1	106	0,04			0,0073			6,0			
14	6764,000	7047,000	2,000	0,61	0,1225	192	1,90	0,49	0,0970	0,53	0,1070	3
Площадка	Цех	Источник	Вклад (д. ПДК)			Вклад (мг/куб.м)			Вклад %			
1	5	114	8,75E-03			0,0018			1,4			
1	1	73	0,03			0,0060			4,9			
1	1	106	0,04			0,0075			6,1			
9	6306,000	7058,000	2,000	0,61	0,1227	188	1,90	0,48	0,0969	0,53	0,1070	3
Площадка	Цех	Источник	Вклад (д. ПДК)			Вклад (мг/куб.м)			Вклад %			
1	5	114	8,45E-03			0,0017			1,4			
1	1	73	0,03			0,0061			4,9			
1	1	106	0,04			0,0076			6,2			
70	10466,00	4144,000	2,000	0,61	0,1229	241	1,90	0,48	0,0967	0,53	0,1070	3
Площадка	Цех	Источник	Вклад (д. ПДК)			Вклад (мг/куб.м)			Вклад %			
1	5	114	0,01			0,0021			1,7			
1	1	73	0,03			0,0061			4,9			
1	1	106	0,04			0,0076			6,2			
13	6630,000	6836,000	2,000	0,62	0,1231	191	1,90	0,48	0,0967	0,53	0,1070	3
Площадка	Цех	Источник	Вклад (д. ПДК)			Вклад (мг/куб.м)			Вклад %			
1	5	114	9,29E-03			0,0019			1,5			
1	1	73	0,03			0,0061			5,0			
1	1	106	0,04			0,0077			6,3			
10	6314,000	6829,000	2,000	0,62	0,1233	188	1,90	0,48	0,0966	0,53	0,1070	3
Площадка	Цех	Источник	Вклад (д. ПДК)			Вклад (мг/куб.м)			Вклад %			
1	5	114	9,14E-03			0,0018			1,5			
1	1	73	0,03			0,0062			5,0			
1	1	106	0,04			0,0078			6,3			
71	10346,00	3928,000	2,000	0,62	0,1234	243	1,90	0,48	0,0964	0,53	0,1070	3
Площадка	Цех	Источник	Вклад (д. ПДК)			Вклад (мг/куб.м)			Вклад %			
1	5	114	0,01			0,0022			1,8			
1	1	73	0,03			0,0062			5,0			
1	1	106	0,04			0,0077			6,2			
12	6502,000	6622,000	2,000	0,62	0,1237	191	1,90	0,48	0,0963	0,53	0,1070	3
Площадка	Цех	Источник	Вклад (д. ПДК)			Вклад (мг/куб.м)			Вклад %			
1	5	114	9,34E-03			0,0019			1,5			
1	1	73	0,03			0,0063			5,1			
1	1	106	0,04			0,0079			6,4			
11	6397,000	6600,000	2,000	0,62	0,1238	190	1,90	0,48	0,0962	0,53	0,1070	3
Площадка	Цех	Источник	Вклад (д. ПДК)			Вклад (мг/куб.м)			Вклад %			
1	5	114	9,31E-03			0,0019			1,5			
1	1	73	0,03			0,0063			5,1			
1	1	106	0,04			0,0079			6,4			
72	10127,00	3817,000	2,000	0,62	0,1241	243	1,90	0,48	0,0960	0,53	0,1070	3
Площадка	Цех	Источник	Вклад (д. ПДК)			Вклад (мг/куб.м)			Вклад %			

Инва. № подл.	
Подп. и дата	
Взам. инв. №	

190274-NS-OOC2.1.3.PP

1	5	114	0,01	0,0024	1,9							
1	1	73	0,03	0,0064	5,1							
1	1	106	0,04	0,0078	6,3							
73	9948,000	3723,000	2,000	0,62	0,1247	243	1,90	0,48	0,0956	0,53	0,1070	3
Площадка	Цех	Источник	Вклад (д. ПДК)			Вклад (мг/куб.м)		Вклад %				
1	5	114	0,01	0,0025	2,0							
1	1	73	0,03	0,0065	5,2							
1	1	106	0,04	0,0080	6,4							
74	9723,000	3659,000	2,000	0,63	0,1254	242	1,90	0,48	0,0951	0,53	0,1070	3
Площадка	Цех	Источник	Вклад (д. ПДК)			Вклад (мг/куб.м)		Вклад %				
1	5	114	0,01	0,0027	2,2							
1	1	73	0,03	0,0066	5,3							
1	1	106	0,04	0,0082	6,6							
76	9452,000	3955,000	2,000	0,63	0,1257	237	1,90	0,47	0,0950	0,53	0,1070	3
Площадка	Цех	Источник	Вклад (д. ПДК)			Вклад (мг/куб.м)		Вклад %				
1	5	114	0,01	0,0028	2,2							
1	1	73	0,03	0,0067	5,3							
1	1	106	0,04	0,0084	6,7							
75	9528,000	3786,000	2,000	0,63	0,1257	240	1,90	0,47	0,0949	0,53	0,1070	3
Площадка	Цех	Источник	Вклад (д. ПДК)			Вклад (мг/куб.м)		Вклад %				
1	5	114	0,01	0,0028	2,2							
1	1	73	0,03	0,0067	5,3							
1	1	106	0,04	0,0082	6,5							
77	9219,000	4037,000	2,000	0,63	0,1262	235	1,90	0,47	0,0947	0,53	0,1070	3
Площадка	Цех	Источник	Вклад (д. ПДК)			Вклад (мг/куб.м)		Вклад %				
1	5	114	0,01	0,0029	2,3							
1	1	73	0,03	0,0068	5,4							
1	1	106	0,04	0,0084	6,6							
78	9022,000	4155,000	2,000	0,63	0,1265	232	1,90	0,47	0,0945	0,53	0,1070	3
Площадка	Цех	Источник	Вклад (д. ПДК)			Вклад (мг/куб.м)		Вклад %				
1	5	114	0,02	0,0030	2,4							
1	1	73	0,03	0,0069	5,4							
1	1	106	0,04	0,0085	6,7							
79	8983,000	3993,000	2,000	0,63	0,1269	234	1,90	0,47	0,0942	0,53	0,1070	3
Площадка	Цех	Источник	Вклад (д. ПДК)			Вклад (мг/куб.м)		Вклад %				
1	5	114	0,02	0,0031	2,5							
1	1	73	0,03	0,0069	5,5							
1	1	106	0,04	0,0085	6,7							
114	7298,000	2070,000	2,000	0,64	0,1275	332	1,90	0,47	0,0938	0,53	0,1070	3
Площадка	Цех	Источник	Вклад (д. ПДК)			Вклад (мг/куб.м)		Вклад %				
1	1	75	0,01	0,0023	1,8							
1	1	73	0,04	0,0073	5,7							
1	1	106	0,05	0,0094	7,4							
115	7067,000	2000,000	2,000	0,64	0,1276	336	1,90	0,47	0,0938	0,53	0,1070	3
Площадка	Цех	Источник	Вклад (д. ПДК)			Вклад (мг/куб.м)		Вклад %				
1	1	75	0,01	0,0023	1,8							
1	1	73	0,04	0,0073	5,7							
1	1	106	0,05	0,0094	7,4							
80	8894,000	3761,000	2,000	0,64	0,1276	235	1,90	0,47	0,0937	0,53	0,1070	3
Площадка	Цех	Источник	Вклад (д. ПДК)			Вклад (мг/куб.м)		Вклад %				
1	5	114	0,02	0,0034	2,6							
1	1	73	0,04	0,0071	5,5							
1	1	106	0,04	0,0088	6,9							

Взам. инв.№

Подп. и дата

Инв. № подл.

190274-NS-OOC2.1.3.PP

Лист

144

Изм. Кол.уч. Лист Недок. Подп. Дата

113	7388,000	-	2,000	0,64	0,1279	330	1,90	0,47	0,0936	0,53	0,1070	3
-----	----------	---	-------	------	--------	-----	------	------	--------	------	--------	---

Площадка	Цех	Источник	Вклад (д. ПДК)	Вклад (мг/куб.м)	Вклад %
1	1	75	0,01	0,0024	1,9
1	1	73	0,04	0,0073	5,7
1	1	106	0,05	0,0094	7,4

112	7530,000	-	2,000	0,64	0,1281	326	1,90	0,47	0,0934	0,53	0,1070	3
-----	----------	---	-------	------	--------	-----	------	------	--------	------	--------	---

Площадка	Цех	Источник	Вклад (д. ПДК)	Вклад (мг/куб.м)	Вклад %
1	1	75	0,01	0,0025	1,9
1	1	73	0,04	0,0074	5,8
1	1	106	0,05	0,0095	7,5

81	8661,000	3784,000	2,000	0,64	0,1283	233	1,90	0,47	0,0933	0,53	0,1070	3
----	----------	----------	-------	------	--------	-----	------	------	--------	------	--------	---

Площадка	Цех	Источник	Вклад (д. ПДК)	Вклад (мг/куб.м)	Вклад %
1	5	114	0,02	0,0036	2,8
1	1	73	0,04	0,0072	5,6
1	1	106	0,04	0,0089	6,9

116	6901,000	-	2,000	0,64	0,1283	337	1,90	0,47	0,0933	0,53	0,1070	3
-----	----------	---	-------	------	--------	-----	------	------	--------	------	--------	---

Площадка	Цех	Источник	Вклад (д. ПДК)	Вклад (мг/куб.м)	Вклад %
1	1	75	0,01	0,0025	2,0
1	1	73	0,04	0,0074	5,8
1	1	106	0,05	0,0096	7,5

111	7450,000	-	2,000	0,64	0,1289	325	1,90	0,46	0,0929	0,53	0,1070	3
-----	----------	---	-------	------	--------	-----	------	------	--------	------	--------	---

Площадка	Цех	Источник	Вклад (д. ПДК)	Вклад (мг/куб.м)	Вклад %
1	1	75	0,01	0,0027	2,1
1	1	73	0,04	0,0075	5,8
1	1	106	0,05	0,0097	7,5

130	7453,000	-	2,000	0,64	0,1289	325	1,90	0,46	0,0929	0,53	0,1070	3
-----	----------	---	-------	------	--------	-----	------	------	--------	------	--------	---

Площадка	Цех	Источник	Вклад (д. ПДК)	Вклад (мг/куб.м)	Вклад %
1	1	75	0,01	0,0027	2,1
1	1	73	0,04	0,0075	5,8
1	1	106	0,05	0,0097	7,5

129	7598,000	-	2,000	0,65	0,1291	321	1,90	0,46	0,0928	0,53	0,1070	3
-----	----------	---	-------	------	--------	-----	------	------	--------	------	--------	---

Площадка	Цех	Источник	Вклад (д. ПДК)	Вклад (мг/куб.м)	Вклад %
1	1	75	0,01	0,0028	2,2
1	1	73	0,04	0,0076	5,9
1	1	106	0,05	0,0097	7,5

82	8521,000	3596,000	2,000	0,65	0,1292	234	1,90	0,46	0,0927	0,53	0,1070	3
----	----------	----------	-------	------	--------	-----	------	------	--------	------	--------	---

Площадка	Цех	Источник	Вклад (д. ПДК)	Вклад (мг/куб.м)	Вклад %
1	5	114	0,02	0,0039	3,0
1	1	73	0,04	0,0073	5,7
1	1	106	0,05	0,0090	7,0

117	6775,000	-	2,000	0,65	0,1292	338	1,90	0,46	0,0927	0,53	0,1070	3
-----	----------	---	-------	------	--------	-----	------	------	--------	------	--------	---

Площадка	Цех	Источник	Вклад (д. ПДК)	Вклад (мг/куб.м)	Вклад %
1	1	75	0,01	0,0028	2,2
1	1	73	0,04	0,0075	5,8
1	1	106	0,05	0,0098	7,6

128	7623,000	-942,000	2,000	0,65	0,1297	318	1,90	0,46	0,0924	0,53	0,1070	3
-----	----------	----------	-------	------	--------	-----	------	------	--------	------	--------	---

Площадка	Цех	Источник	Вклад (д. ПДК)	Вклад (мг/куб.м)	Вклад %
1	1	75	0,01	0,0030	2,3
1	1	73	0,04	0,0077	5,9
1	1	106	0,05	0,0097	7,5

83	8317,000	3607,000	2,000	0,65	0,1298	232	1,90	0,46	0,0923	0,53	0,1070	3
----	----------	----------	-------	------	--------	-----	------	------	--------	------	--------	---

Площадка	Цех	Источник	Вклад (д. ПДК)	Вклад (мг/куб.м)	Вклад %
1	5	114	0,02	0,0041	3,1

Взам. инв. №  
Подп. и дата  
Инв. № подл.

190274-NS-OOC2.1.3.PP

Лист

145

Изм. Кол.уч. Лист Недок. Подп. Дата



Площадка	Цех	Источник	Вклад (д. ПДК)			Вклад (мг/куб.м)		Вклад %				
1	1	75	0,02			0,0036		2,8				
1	1	73	0,04			0,0076		5,8				
1	1	106	0,05			0,0091		6,9				
126	7416,000	-496,000	2,000	0,65	0,1307	315	1,90	0,46	0,0917	0,53	0,1070	3

Площадка	Цех	Источник	Вклад (д. ПДК)			Вклад (мг/куб.м)		Вклад %
1	1	75	0,02			0,0037		2,8
1	1	73	0,04			0,0076		5,8
1	1	106	0,05			0,0094		7,2

102	7935,000	380,000	2,000	0,66	0,1310	293	1,90	0,46	0,0915	0,53	0,1070	3
-----	----------	---------	-------	------	--------	-----	------	------	--------	------	--------	---

Площадка	Цех	Источник	Вклад (д. ПДК)			Вклад (мг/куб.м)		Вклад %
1	1	75	0,02			0,0038		2,9
1	1	73	0,04			0,0076		5,8
1	1	106	0,05			0,0090		6,9

124	6965,000	-331,000	2,000	0,66	0,1312	319	1,90	0,46	0,0914	0,53	0,1070	3
-----	----------	----------	-------	------	--------	-----	------	------	--------	------	--------	---

Площадка	Цех	Источник	Вклад (д. ПДК)			Вклад (мг/куб.м)		Вклад %
1	1	75	0,02			0,0046		3,5
1	1	73	0,04			0,0072		5,5
1	1	106	0,04			0,0088		6,7

136	5873,000	-272,000	2,000	0,66	0,1312	346	1,90	0,46	0,0917	0,53	0,1070	3
-----	----------	----------	-------	------	--------	-----	------	------	--------	------	--------	---

Площадка	Цех	Источник	Вклад (д. ПДК)			Вклад (мг/куб.м)		Вклад %
1	1	110	0,03			0,0060		4,6
1	1	75	0,03			0,0062		4,7
1	1	106	0,03			0,0067		5,1

110	6788,000	-324,000	2,000	0,66	0,1312	322	1,90	0,46	0,0914	0,53	0,1070	3
-----	----------	----------	-------	------	--------	-----	------	------	--------	------	--------	---

Площадка	Цех	Источник	Вклад (д. ПДК)			Вклад (мг/куб.м)		Вклад %
1	1	75	0,02			0,0049		3,8
1	1	73	0,03			0,0070		5,3
1	1	106	0,04			0,0086		6,5

120	6442,000	-	2,000	0,66	0,1312	339	1,90	0,46	0,0915	0,53	0,1070	3
-----	----------	---	-------	------	--------	-----	------	------	--------	------	--------	---

Площадка	Цех	Источник	Вклад (д. ПДК)			Вклад (мг/куб.м)		Вклад %
1	1	75	0,02			0,0039		3,0
1	1	73	0,04			0,0076		5,8
1	1	106	0,05			0,0096		7,3

131	6751,000	-374,000	2,000	0,66	0,1313	324	1,90	0,46	0,0914	0,53	0,1070	3
-----	----------	----------	-------	------	--------	-----	------	------	--------	------	--------	---

Площадка	Цех	Источник	Вклад (д. ПДК)			Вклад (мг/куб.м)		Вклад %
1	1	75	0,02			0,0049		3,7
1	1	73	0,04			0,0070		5,3
1	1	106	0,04			0,0086		6,6

107	7390,000	-259,000	2,000	0,66	0,1313	310	7,00	0,32	0,0643	0,45	0,0910	3
-----	----------	----------	-------	------	--------	-----	------	------	--------	------	--------	---

Площадка	Цех	Источник	Вклад (д. ПДК)			Вклад (мг/куб.м)		Вклад %
1	1	75	0,02			0,0039		3,0
1	1	73	0,10			0,0208		15,9
1	1	106	0,13			0,0269		20,5

123	6728,000	-403,000	2,000	0,66	0,1313	325	1,90	0,46	0,0914	0,53	0,1070	3
-----	----------	----------	-------	------	--------	-----	------	------	--------	------	--------	---

Площадка	Цех	Источник	Вклад (д. ПДК)			Вклад (мг/куб.м)		Вклад %
1	1	75	0,02			0,0048		3,7
1	1	73	0,04			0,0070		5,4
1	1	106	0,04			0,0086		6,6

101	7853,000	616,000	2,000	0,66	0,1313	289	1,90	0,46	0,0912	0,53	0,1070	3
-----	----------	---------	-------	------	--------	-----	------	------	--------	------	--------	---

Площадка	Цех	Источник	Вклад (д. ПДК)			Вклад (мг/куб.м)		Вклад %
1	1	75	0,02			0,0040		3,1
1	1	73	0,04			0,0074		5,7

Взам. инв.№

Подп. и дата

Инв. № подл.

190274-NS-OOC2.1.3.PP

Лист

147

Изм. Кол.уч. Лист Недок. Подп. Дата



1	1	75			0,03			0,0060	4,6			
1	1	73			0,03			0,0060	4,6			
1	1	106			0,04			0,0070	5,3			
139	5242,000	-247,000	2,000	0,66	0,1319	9	1,90	0,46	0,0914	0,53	0,1070	3
Площадка	Цех	Источник	Вклад (д. ПДК)			Вклад (мг/куб.м)			Вклад %			
1	1	75			0,03			0,0062	4,7			
1	1	110			0,03			0,0063	4,8			
1	1	106			0,03			0,0064	4,9			
163	4328,720	442,910	2,000	0,66	0,1320	51	1,90	0,45	0,0908	0,53	0,1070	3
Площадка	Цех	Источник	Вклад (д. ПДК)			Вклад (мг/куб.м)			Вклад %			
1	5	114			0,03			0,0053	4,0			
1	1	110			0,03			0,0054	4,1			
1	1	75			0,04			0,0073	5,5			
100	7770,000	852,000	2,000	0,66	0,1320	282	7,00	0,32	0,0638	0,45	0,0910	3
Площадка	Цех	Источник	Вклад (д. ПДК)			Вклад (мг/куб.м)			Вклад %			
1	1	75			0,02			0,0041	3,1			
1	1	73			0,11			0,0218	16,5			
1	1	106			0,13			0,0260	19,7			
98	7825,000	1236,000	2,000	0,66	0,1321	275	1,90	0,45	0,0907	0,53	0,1070	3
Площадка	Цех	Источник	Вклад (д. ПДК)			Вклад (мг/куб.м)			Вклад %			
1	1	75			0,02			0,0043	3,3			
1	1	73			0,04			0,0072	5,5			
1	1	106			0,04			0,0080	6,0			
162	4794,320	152,210	2,000	0,66	0,1322	30	1,90	0,46	0,0910	0,53	0,1070	3
Площадка	Цех	Источник	Вклад (д. ПДК)			Вклад (мг/куб.м)			Вклад %			
1	1	106			0,02			0,0049	3,7			
1	1	110			0,03			0,0066	5,0			
1	1	75			0,04			0,0071	5,4			
125	7209,000	-358,000	2,000	0,66	0,1322	314	7,00	0,32	0,0638	0,45	0,0910	3
Площадка	Цех	Источник	Вклад (д. ПДК)			Вклад (мг/куб.м)			Вклад %			
1	1	75			0,02			0,0040	3,0			
1	1	73			0,10			0,0210	15,8			
1	1	106			0,14			0,0282	21,3			
86	7890,000	3214,000	2,000	0,66	0,1323	233	1,90	0,45	0,0907	0,53	0,1070	3
Площадка	Цех	Источник	Вклад (д. ПДК)			Вклад (мг/куб.м)			Вклад %			
1	5	114			0,02			0,0050	3,8			
1	1	73			0,04			0,0077	5,8			
1	1	106			0,05			0,0093	7,1			
140	5012,000	-333,000	2,000	0,66	0,1325	16	1,90	0,45	0,0910	0,53	0,1070	3
Площадка	Цех	Источник	Вклад (д. ПДК)			Вклад (мг/куб.м)			Вклад %			
1	1	75			0,03			0,0059	4,5			
1	1	73			0,03			0,0060	4,5			
1	1	106			0,04			0,0070	5,3			
99	7691,000	1086,000	2,000	0,66	0,1327	276	7,00	0,32	0,0632	0,45	0,0910	3
Площадка	Цех	Источник	Вклад (д. ПДК)			Вклад (мг/куб.м)			Вклад %			
1	1	75			0,02			0,0042	3,2			
1	1	73			0,11			0,0220	16,6			
1	1	106			0,14			0,0274	20,6			
87	7870,000	3020,000	2,000	0,66	0,1327	236	1,90	0,45	0,0904	0,53	0,1070	3
Площадка	Цех	Источник	Вклад (д. ПДК)			Вклад (мг/куб.м)			Вклад %			
1	5	114			0,03			0,0052	3,9			
1	1	73			0,04			0,0077	5,8			
1	1	106			0,05			0,0092	6,9			

Взам. инв. №

Подп. и дата

Инв. № подл.

190274-NS-OOC2.1.3.PP

Лист

149

Изм. Кол.уч. Лист Недок. Подп. Дата



141	4766,000	-351,000	2,000	0,66	0,1328	23	1,90	0,45	0,0906	0,53	0,1070	3
Площадка	Цех	Источник	Вклад (д. ПДК)		Вклад (мг/куб.м)		Вклад %					
1	1	75	0,03		0,0058		4,3					
1	1	73	0,03		0,0063		4,7					
1	1	106	0,04		0,0074		5,6					
97	7671,000	1303,000	2,000	0,66	0,1328	271	7,00	0,32	0,0631	0,45	0,0910	3
Площадка	Цех	Источник	Вклад (д. ПДК)		Вклад (мг/куб.м)		Вклад %					
1	1	75	0,02		0,0043		3,2					
1	1	73	0,11		0,0229		17,2					
1	1	106	0,13		0,0259		19,5					
142	4517,000	-339,000	2,000	0,67	0,1330	29	1,90	0,45	0,0904	0,53	0,1070	3
Площадка	Цех	Источник	Вклад (д. ПДК)		Вклад (мг/куб.м)		Вклад %					
1	1	75	0,03		0,0057		4,3					
1	1	73	0,03		0,0066		5,0					
1	1	106	0,04		0,0075		5,6					
143	4276,000	-284,000	2,000	0,67	0,1331	36	1,90	0,45	0,0903	0,53	0,1070	3
Площадка	Цех	Источник	Вклад (д. ПДК)		Вклад (мг/куб.м)		Вклад %					
1	1	75	0,03		0,0054		4,1					
1	1	73	0,03		0,0068		5,1					
1	1	106	0,04		0,0078		5,9					
144	4084,000	-127,000	2,000	0,67	0,1332	43	1,90	0,45	0,0902	0,53	0,1070	3
Площадка	Цех	Источник	Вклад (д. ПДК)		Вклад (мг/куб.м)		Вклад %					
1	1	75	0,03		0,0055		4,1					
1	1	73	0,03		0,0068		5,1					
1	1	106	0,04		0,0078		5,9					
145	3874,000	-5,000	2,000	0,67	0,1332	49	1,90	0,45	0,0901	0,53	0,1070	3
Площадка	Цех	Источник	Вклад (д. ПДК)		Вклад (мг/куб.м)		Вклад %					
1	1	75	0,03		0,0054		4,0					
1	1	73	0,03		0,0069		5,2					
1	1	106	0,04		0,0079		5,9					
96	7611,000	1272,000	2,000	0,67	0,1332	272	7,00	0,31	0,0629	0,45	0,0910	3
Площадка	Цех	Источник	Вклад (д. ПДК)		Вклад (мг/куб.м)		Вклад %					
1	1	75	0,02		0,0044		3,3					
1	1	73	0,12		0,0234		17,6					
1	1	106	0,13		0,0259		19,4					
88	7763,000	2815,000	2,000	0,67	0,1334	239	1,90	0,45	0,0899	0,53	0,1070	3
Площадка	Цех	Источник	Вклад (д. ПДК)		Вклад (мг/куб.м)		Вклад %					
1	5	114	0,03		0,0055		4,1					
1	1	73	0,04		0,0076		5,7					
1	1	106	0,04		0,0088		6,6					
149	7807,000	2168,500	2,000	0,67	0,1337	253	1,90	0,45	0,0897	0,53	0,1070	1
Площадка	Цех	Источник	Вклад (д. ПДК)		Вклад (мг/куб.м)		Вклад %					
1	5	114	0,03		0,0052		3,9					
1	1	73	0,04		0,0073		5,5					
1	1	106	0,04		0,0080		6,0					
89	7725,000	2599,000	2,000	0,67	0,1338	243	1,90	0,45	0,0897	0,53	0,1070	3
Площадка	Цех	Источник	Вклад (д. ПДК)		Вклад (мг/куб.м)		Вклад %					
1	5	114	0,03		0,0057		4,3					
1	1	73	0,04		0,0075		5,6					
1	1	106	0,04		0,0084		6,3					
95	7470,000	1460,000	2,000	0,67	0,1340	266	7,00	0,31	0,0623	0,45	0,0910	3
Площадка	Цех	Источник	Вклад (д. ПДК)		Вклад (мг/куб.м)		Вклад %					
1	1	75	0,02		0,0044		3,3					

Взам. инв. №

Подп. и дата

Инв. № подл.

190274-NS-OOC2.1.3.PP

Лист

150

Изм. Кол.уч. Лист Недок. Подп. Дата

	1		1	73				0,12		0,0235		17,6	
	1		1	106				0,14		0,0280		20,9	
108	7198,000	-106,000	2,000	0,67	0,1340	309	7,00	0,31	0,0625	0,45	0,0910	3	
	Площадка	Цех	Источник		Вклад (д. ПДК)				Вклад (мг/куб.м)		Вклад %		
	1		1	75					0,0042		3,2		
	1		1	73					0,0214		16,0		
	1		1	106					0,0300		22,4		
90	7604,000	2394,000	2,000	0,67	0,1342	246	1,90	0,45	0,0893	0,53	0,1070	3	
	Площадка	Цех	Источник		Вклад (д. ПДК)				Вклад (мг/куб.м)		Вклад %		
	1		5	114					0,0058		4,4		
	1		1	73					0,0072		5,4		
	1		1	106					0,0080		6,0		
91	7506,000	2182,000	2,000	0,67	0,1342	250	1,90	0,45	0,0893	0,53	0,1070	3	
	Площадка	Цех	Источник		Вклад (д. ПДК)				Вклад (мг/куб.м)		Вклад %		
	1		5	114					0,0056		4,2		
	1		1	73					0,0070		5,2		
	1		1	106					0,0075		5,6		
147	7552,500	2291,500	2,000	0,67	0,1343	248	1,90	0,45	0,0893	0,53	0,1070	4	
	Площадка	Цех	Источник		Вклад (д. ПДК)				Вклад (мг/куб.м)		Вклад %		
	1		5	114					0,0058		4,3		
	1		1	73					0,0071		5,3		
	1		1	106					0,0077		5,7		
93	7349,000	1881,000	2,000	0,67	0,1344	254	7,00	0,31	0,0621	0,45	0,0910	3	
	Площадка	Цех	Источник		Вклад (д. ПДК)				Вклад (мг/куб.м)		Вклад %		
	1		1	75					0,0045		3,4		
	1		1	73					0,0249		18,5		
	1		1	106					0,0255		19,0		
94	7308,000	1636,000	2,000	0,67	0,1345	260	7,00	0,31	0,0620	0,45	0,0910	3	
	Площадка	Цех	Источник		Вклад (д. ПДК)				Вклад (мг/куб.м)		Вклад %		
	1		1	75					0,0045		3,3		
	1		1	73					0,0240		17,9		
	1		1	106					0,0289		21,5		
156	7305,800	1623,630	2,000	0,67	0,1346	261	7,00	0,31	0,0619	0,45	0,0910	3	
	Площадка	Цех	Источник		Вклад (д. ПДК)				Вклад (мг/куб.м)		Вклад %		
	1		1	75					0,0046		3,4		
	1		1	73					0,0251		18,6		
	1		1	106					0,0271		20,1		
109	6990,000	-222,000	2,000	0,67	0,1350	315	7,00	0,31	0,0619	0,45	0,0910	3	
	Площадка	Цех	Источник		Вклад (д. ПДК)				Вклад (мг/куб.м)		Вклад %		
	1		1	75					0,0043		3,2		
	1		1	73					0,0222		16,4		
	1		1	106					0,0309		22,9		
92	7300,000	2126,000	2,000	0,68	0,1351	247	7,00	0,31	0,0617	0,45	0,0910	3	
	Площадка	Цех	Источник		Вклад (д. ПДК)				Вклад (мг/куб.м)		Вклад %		
	1		1	75					0,0045		3,3		
	1		1	106					0,0246		18,2		
	1		1	73					0,0249		18,5		
155	7289,870	2178,390	2,000	0,68	0,1354	245	7,00	0,31	0,0614	0,45	0,0910	3	
	Площадка	Цех	Источник		Вклад (д. ПДК)				Вклад (мг/куб.м)		Вклад %		
	1		1	75					0,0044		3,2		
	1		1	73					0,0244		18,0		
	1		1	106					0,0261		19,2		
157	7046,400	1132,500	2,000	0,69	0,1376	277	7,00	0,30	0,0599	0,45	0,0910	3	

Взам. инв. №

Подп. и дата

Инв. № подл.

190274-NS-OOC2.1.3.PP

Лист

151

Изм. Кол.уч. Лист Недок. Подп. Дата

Площадка	Цех	Источник	Вклад (д. ПДК)			Вклад (мг/куб.м)		Вклад %				
1	1	75	0,03			0,0050		3,7				
1	1	73	0,13			0,0260		18,9				
1	1	106	0,15			0,0302		22,0				
154	6997,510	2654,500	2,000	0,69	0,1385	225	7,00	0,35	0,0693	0,49	0,0970	3

Площадка	Цех	Источник	Вклад (д. ПДК)			Вклад (мг/куб.м)		Вклад %				
1	5	114	0,04			0,0073		5,3				
1	1	73	0,08			0,0164		11,8				
1	1	106	0,15			0,0307		22,2				
150	5066,930	3608,220	2,000	0,70	0,1392	169	7,00	0,35	0,0702	0,49	0,0970	3

Площадка	Цех	Источник	Вклад (д. ПДК)			Вклад (мг/куб.м)		Вклад %				
1	1	75	0,02			0,0038		2,8				
1	1	73	0,12			0,0231		16,6				
1	1	106	0,14			0,0272		19,5				
151	5621,660	3590,120	2,000	0,70	0,1409	183	7,00	0,35	0,0697	0,49	0,0970	3

Площадка	Цех	Источник	Вклад (д. ПДК)			Вклад (мг/куб.м)		Вклад %				
1	1	75	0,02			0,0038		2,7				
1	1	73	0,12			0,0233		16,6				
1	1	106	0,14			0,0274		19,5				
152	6124,260	3353,800	2,000	0,71	0,1416	197	7,00	0,34	0,0686	0,49	0,0970	3

Площадка	Цех	Источник	Вклад (д. ПДК)			Вклад (мг/куб.м)		Вклад %				
1	1	110	0,02			0,0039		2,8				
1	1	73	0,12			0,0240		17,0				
1	1	106	0,14			0,0283		20,0				
153	6569,630	3015,330	2,000	0,71	0,1418	212	7,00	0,34	0,0674	0,49	0,0970	3

Площадка	Цех	Источник	Вклад (д. ПДК)			Вклад (мг/куб.м)		Вклад %				
1	1	110	0,02			0,0040		2,8				
1	1	73	0,12			0,0241		17,0				
1	1	106	0,15			0,0290		20,4				
158	6717,410	676,330	2,000	0,71	0,1427	297	7,00	0,28	0,0565	0,45	0,0910	3

Площадка	Цех	Источник	Вклад (д. ПДК)			Вклад (мг/куб.м)		Вклад %
1	6	178	0,03			0,0057		4,0
1	1	73	0,13			0,0258		18,1
1	1	106	0,18			0,0361		25,3

**Вещество: 0303 Аммиак**

№	Коорд Х(м)	Коорд Y(м)	Выс-сота сота (м)	Кон-центр. (д. ПДК)	Концентр. (мг/куб.м)	Напр. ветра	Скор. ветра	Фон		Фон до исключения		Тип точки
								доли ПДК	мг/куб.м	доли ПДК	мг/куб.м	
41	11514,00	10284,00	2,000	0,20	0,0400	214	1,70	0,15	0,0300	0,17	0,0340	3

Площадка	Цех	Источник	Вклад (д. ПДК)			Вклад (мг/куб.м)		Вклад %				
1	7	2	4,77E-03			0,0010		2,4				
1	8	60	5,64E-03			0,0011		2,8				
1	8	121	6,50E-03			0,0013		3,2				
40	11285,00	10380,00	2,000	0,20	0,0401	213	1,70	0,15	0,0300	0,17	0,0340	3

Площадка	Цех	Источник	Вклад (д. ПДК)			Вклад (мг/куб.м)		Вклад %				
1	7	2	4,82E-03			0,0010		2,4				
1	8	60	5,67E-03			0,0011		2,8				
1	8	121	6,52E-03			0,0013		3,3				
42	11642,00	10072,00	2,000	0,20	0,0401	215	1,70	0,15	0,0300	0,17	0,0340	3

Площадка	Цех	Источник	Вклад (д. ПДК)			Вклад (мг/куб.м)		Вклад %
1	7	2	4,84E-03			0,0010		2,4
1	8	60	5,71E-03			0,0011		2,8

Взам. инв.№

Подп. и дата

Инв. № подл.

190274-NS-OOC2.1.3.PP

Лист

152

	1	8	121		6,57E-03				0,0013	3,3		
43	11838,00	9926,000	2,000	0,20	0,0401	217	1,70	0,15	0,0300	0,17	0,0340	3
	Площадка	Цех	Источник		Вклад (д. ПДК)				Вклад (мг/куб.м)	Вклад %		
	1	7	2		4,86E-03				0,0010	2,4		
	1	8	60		5,71E-03				0,0011	2,8		
	1	8	121		6,57E-03				0,0013	3,3		
44	12037,00	9777,000	2,000	0,20	0,0401	218	1,70	0,15	0,0300	0,17	0,0340	3
	Площадка	Цех	Источник		Вклад (д. ПДК)				Вклад (мг/куб.м)	Вклад %		
	1	7	2		4,85E-03				0,0010	2,4		
	1	8	60		5,71E-03				0,0011	2,8		
	1	8	121		6,57E-03				0,0013	3,3		
45	12180,00	9573,000	2,000	0,20	0,0402	219	1,70	0,15	0,0299	0,17	0,0340	3
	Площадка	Цех	Источник		Вклад (д. ПДК)				Вклад (мг/куб.м)	Вклад %		
	1	7	2		4,89E-03				0,0010	2,4		
	1	8	60		5,76E-03				0,0012	2,9		
	1	8	121		6,62E-03				0,0013	3,3		
39	11046,00	10338,00	2,000	0,20	0,0402	212	1,70	0,15	0,0299	0,17	0,0340	3
	Площадка	Цех	Источник		Вклад (д. ПДК)				Вклад (мг/куб.м)	Вклад %		
	1	7	2		4,96E-03				0,0010	2,5		
	1	8	60		5,79E-03				0,0012	2,9		
	1	8	121		6,64E-03				0,0013	3,3		
38	10800,00	10387,00	2,000	0,20	0,0403	210	1,70	0,15	0,0299	0,17	0,0340	3
	Площадка	Цех	Источник		Вклад (д. ПДК)				Вклад (мг/куб.м)	Вклад %		
	1	7	2		5,01E-03				0,0010	2,5		
	1	8	60		5,85E-03				0,0012	2,9		
	1	8	121		6,72E-03				0,0013	3,3		
46	12272,00	9343,000	2,000	0,20	0,0403	221	1,70	0,15	0,0299	0,17	0,0340	3
	Площадка	Цех	Источник		Вклад (д. ПДК)				Вклад (мг/куб.м)	Вклад %		
	1	7	2		5,01E-03				0,0010	2,5		
	1	8	60		5,85E-03				0,0012	2,9		
	1	8	121		6,71E-03				0,0013	3,3		
37	10555,00	10353,00	2,000	0,20	0,0404	209	1,70	0,15	0,0298	0,17	0,0340	3
	Площадка	Цех	Источник		Вклад (д. ПДК)				Вклад (мг/куб.м)	Вклад %		
	1	7	2		5,16E-03				0,0010	2,6		
	1	8	60		5,96E-03				0,0012	3,0		
	1	8	121		6,83E-03				0,0014	3,4		
47	12336,00	9101,000	2,000	0,20	0,0404	222	1,70	0,15	0,0298	0,17	0,0340	3
	Площадка	Цех	Источник		Вклад (д. ПДК)				Вклад (мг/куб.м)	Вклад %		
	1	7	2		5,14E-03				0,0010	2,5		
	1	8	60		5,95E-03				0,0012	2,9		
	1	8	121		6,82E-03				0,0014	3,4		
48	12372,00	8854,000	2,000	0,20	0,0405	223	1,70	0,15	0,0297	0,17	0,0340	3
	Площадка	Цех	Источник		Вклад (д. ПДК)				Вклад (мг/куб.м)	Вклад %		
	1	7	2		5,28E-03				0,0011	2,6		
	1	8	60		6,07E-03				0,0012	3,0		
	1	8	121		6,95E-03				0,0014	3,4		
36	10321,00	10277,00	2,000	0,20	0,0405	208	1,70	0,15	0,0297	0,17	0,0340	3
	Площадка	Цех	Источник		Вклад (д. ПДК)				Вклад (мг/куб.м)	Вклад %		
	1	7	2		5,32E-03				0,0011	2,6		
	1	8	60		6,10E-03				0,0012	3,0		
	1	8	121		6,97E-03				0,0014	3,4		
49	12338,00	8609,000	2,000	0,20	0,0407	224	1,80	0,15	0,0296	0,17	0,0340	3
	Площадка	Цех	Источник		Вклад (д. ПДК)				Вклад (мг/куб.м)	Вклад %		

Взам. инв. №

Подп. и дата

Инв. № подл.

190274-NS-OOC2.1.3.PP

Лист

153

Изм. Кол.уч. Лист Недок. Подп. Дата

1	7	2	5,24E-03	0,0010	2,6							
1	8	60	6,08E-03	0,0012	3,0							
1	8	121	7,01E-03	0,0014	3,4							
35	10139,00	10113,00	2,000	0,20	0,0407	208	1,80	0,15	0,0296	0,17	0,0340	3
Площадка	Цех	Источник	Вклад (д. ПДК)			Вклад (мг/куб.м)			Вклад %			
1	7	2	5,33E-03			0,0011			2,6			
1	8	60	6,13E-03			0,0012			3,0			
1	8	121	7,05E-03			0,0014			3,5			
34	9872,000	10080,00	2,000	0,20	0,0409	206	1,80	0,15	0,0295	0,17	0,0340	3
Площадка	Цех	Источник	Вклад (д. ПДК)			Вклад (мг/куб.м)			Вклад %			
1	7	2	5,46E-03			0,0011			2,7			
1	8	60	6,26E-03			0,0013			3,1			
1	8	121	7,19E-03			0,0014			3,5			
50	12272,00	8370,000	2,000	0,20	0,0409	224	1,80	0,15	0,0294	0,17	0,0340	3
Площадка	Цех	Источник	Вклад (д. ПДК)			Вклад (мг/куб.м)			Вклад %			
1	7	2	5,42E-03			0,0011			2,7			
1	8	60	6,24E-03			0,0012			3,1			
1	8	121	7,19E-03			0,0014			3,5			
33	9655,000	9964,000	2,000	0,21	0,0411	205	1,80	0,15	0,0293	0,17	0,0340	3
Площадка	Цех	Источник	Вклад (д. ПДК)			Вклад (мг/куб.м)			Вклад %			
1	7	2	5,66E-03			0,0011			2,8			
1	8	60	6,43E-03			0,0013			3,1			
1	8	121	7,37E-03			0,0015			3,6			
51	12234,00	8132,000	2,000	0,21	0,0411	225	1,80	0,15	0,0293	0,17	0,0340	3
Площадка	Цех	Источник	Вклад (д. ПДК)			Вклад (мг/куб.м)			Вклад %			
1	7	2	5,63E-03			0,0011			2,7			
1	8	60	6,41E-03			0,0013			3,1			
1	8	121	7,37E-03			0,0015			3,6			
32	9460,000	9811,000	2,000	0,21	0,0413	205	1,90	0,15	0,0292	0,17	0,0340	3
Площадка	Цех	Источник	Вклад (д. ПДК)			Вклад (мг/куб.м)			Вклад %			
1	7	2	5,68E-03			0,0011			2,7			
1	8	60	6,48E-03			0,0013			3,1			
1	8	121	7,45E-03			0,0015			3,6			
52	12186,00	7887,000	2,000	0,21	0,0413	226	1,80	0,15	0,0292	0,17	0,0340	3
Площадка	Цех	Источник	Вклад (д. ПДК)			Вклад (мг/куб.м)			Вклад %			
1	7	2	5,86E-03			0,0012			2,8			
1	8	60	6,59E-03			0,0013			3,2			
1	8	121	7,56E-03			0,0015			3,7			
31	9304,000	9618,000	2,000	0,21	0,0416	204	1,90	0,15	0,0290	0,17	0,0340	3
Площадка	Цех	Источник	Вклад (д. ПДК)			Вклад (мг/куб.м)			Вклад %			
1	7	2	5,93E-03			0,0012			2,9			
1	8	60	6,71E-03			0,0013			3,2			
1	8	121	7,70E-03			0,0015			3,7			
53	12086,00	7660,000	2,000	0,21	0,0416	227	1,90	0,15	0,0290	0,17	0,0340	3
Площадка	Цех	Источник	Вклад (д. ПДК)			Вклад (мг/куб.м)			Вклад %			
1	7	2	5,88E-03			0,0012			2,8			
1	8	60	6,68E-03			0,0013			3,2			
1	8	121	7,68E-03			0,0015			3,7			
30	9174,000	9405,000	2,000	0,21	0,0419	204	1,90	0,14	0,0288	0,17	0,0340	3
Площадка	Цех	Источник	Вклад (д. ПДК)			Вклад (мг/куб.м)			Вклад %			
1	7	2	6,24E-03			0,0012			3,0			
1	8	60	6,96E-03			0,0014			3,3			
1	8	121	7,96E-03			0,0016			3,8			

Взам. инв. №

Подп. и дата

Инв. № подл.

190274-NS-OOC2.1.3.PP

54	11956,00	7447,000	2,000	0,21	0,0419	227	1,90	0,14	0,0288	0,17	0,0340	3
----	----------	----------	-------	------	--------	-----	------	------	--------	------	--------	---

Площадка	Цех	Источник	Вклад (д. ПДК)	Вклад (мг/куб.м)	Вклад %
1	7	2	6,14E-03	0,0012	2,9
1	8	60	6,90E-03	0,0014	3,3
1	8	121	7,92E-03	0,0016	3,8

29	9054,000	9186,000	2,000	0,21	0,0422	204	1,90	0,14	0,0286	0,17	0,0340	3
----	----------	----------	-------	------	--------	-----	------	------	--------	------	--------	---

Площадка	Цех	Источник	Вклад (д. ПДК)	Вклад (мг/куб.м)	Вклад %
1	7	2	6,57E-03	0,0013	3,1
1	8	60	7,21E-03	0,0014	3,4
1	8	121	8,22E-03	0,0016	3,9

55	11796,00	7256,000	2,000	0,21	0,0422	227	1,90	0,14	0,0286	0,17	0,0340	3
----	----------	----------	-------	------	--------	-----	------	------	--------	------	--------	---

Площадка	Цех	Источник	Вклад (д. ПДК)	Вклад (мг/куб.м)	Вклад %
1	7	2	6,43E-03	0,0013	3,1
1	8	60	7,13E-03	0,0014	3,4
1	8	121	8,17E-03	0,0016	3,9

28	8982,000	8948,000	2,000	0,21	0,0425	204	1,90	0,14	0,0284	0,17	0,0340	3
----	----------	----------	-------	------	--------	-----	------	------	--------	------	--------	---

Площадка	Цех	Источник	Вклад (д. ПДК)	Вклад (мг/куб.м)	Вклад %
1	7	2	6,91E-03	0,0014	3,3
1	8	60	7,48E-03	0,0015	3,5
1	8	121	8,50E-03	0,0017	4,0

56	11588,00	7117,000	2,000	0,21	0,0425	227	1,90	0,14	0,0284	0,17	0,0340	3
----	----------	----------	-------	------	--------	-----	------	------	--------	------	--------	---

Площадка	Цех	Источник	Вклад (д. ПДК)	Вклад (мг/куб.м)	Вклад %
1	7	2	6,80E-03	0,0014	3,2
1	8	60	7,41E-03	0,0015	3,5
1	8	121	8,46E-03	0,0017	4,0

27	8938,000	8703,000	2,000	0,21	0,0429	205	1,90	0,14	0,0282	0,17	0,0340	3
----	----------	----------	-------	------	--------	-----	------	------	--------	------	--------	---

Площадка	Цех	Источник	Вклад (д. ПДК)	Вклад (мг/куб.м)	Вклад %
1	7	2	7,33E-03	0,0015	3,4
1	8	60	7,74E-03	0,0015	3,6
1	8	121	8,76E-03	0,0018	4,1

57	11437,00	6919,000	2,000	0,21	0,0429	227	1,90	0,14	0,0282	0,17	0,0340	3
----	----------	----------	-------	------	--------	-----	------	------	--------	------	--------	---

Площадка	Цех	Источник	Вклад (д. ПДК)	Вклад (мг/куб.м)	Вклад %
1	7	2	7,15E-03	0,0014	3,3
1	8	60	7,66E-03	0,0015	3,6
1	8	121	8,73E-03	0,0017	4,1

26	8957,000	8461,000	2,000	0,22	0,0432	206	1,90	0,14	0,0280	0,17	0,0340	3
----	----------	----------	-------	------	--------	-----	------	------	--------	------	--------	---

Площадка	Цех	Источник	Вклад (д. ПДК)	Вклад (мг/куб.м)	Вклад %
1	7	2	7,70E-03	0,0015	3,6
1	8	60	7,98E-03	0,0016	3,7
1	8	121	9,00E-03	0,0018	4,2

58	11317,00	6709,000	2,000	0,22	0,0432	228	1,90	0,14	0,0279	0,17	0,0340	3
----	----------	----------	-------	------	--------	-----	------	------	--------	------	--------	---

Площадка	Цех	Источник	Вклад (д. ПДК)	Вклад (мг/куб.м)	Вклад %
1	7	2	7,57E-03	0,0015	3,5
1	8	60	7,95E-03	0,0016	3,7
1	8	121	9,02E-03	0,0018	4,2

59	11420,00	6485,000	2,000	0,22	0,0433	230	1,90	0,14	0,0279	0,17	0,0340	3
----	----------	----------	-------	------	--------	-----	------	------	--------	------	--------	---

Площадка	Цех	Источник	Вклад (д. ПДК)	Вклад (мг/куб.м)	Вклад %
1	7	2	7,70E-03	0,0015	3,6
1	8	60	8,04E-03	0,0016	3,7
1	8	121	9,11E-03	0,0018	4,2

60	11451,00	6240,000	2,000	0,22	0,0436	231	1,90	0,14	0,0277	0,17	0,0340	3
----	----------	----------	-------	------	--------	-----	------	------	--------	------	--------	---

Площадка	Цех	Источник	Вклад (д. ПДК)	Вклад (мг/куб.м)	Вклад %
1	7	2	7,88E-03	0,0016	3,6

Взам. инв. №

Подп. и дата

Инв. № подл.

190274-NS-OOC2.1.3.PP

Лист

155

Изм. Кол.уч. Лист Недок. Подп. Дата

	1	8	60		8,14E-03				0,0016	3,7		
	1	8	121		9,23E-03				0,0018	4,2		
25	8873,000	8228,000	2,000	0,22	0,0436	206	1,90	0,14	0,0277	0,17	0,0340	3
	Площадка	Цех	Источник		Вклад (д. ПДК)				Вклад (мг/куб.м)	Вклад %		
	1	7	2		8,14E-03				0,0016	3,7		
	1	8	60		8,28E-03				0,0017	3,8		
	1	8	121		9,32E-03				0,0019	4,3		
24	8685,000	8184,000	2,000	0,22	0,0438	205	1,90	0,14	0,0276	0,17	0,0340	3
	Площадка	Цех	Источник		Вклад (д. ПДК)				Вклад (мг/куб.м)	Вклад %		
	1	7	2		8,39E-03				0,0017	3,8		
	1	8	60		8,42E-03				0,0017	3,8		
	1	8	121		9,45E-03				0,0019	4,3		
23	8440,000	8222,000	2,000	0,22	0,0439	203	1,90	0,14	0,0275	0,17	0,0340	3
	Площадка	Цех	Источник		Вклад (д. ПДК)				Вклад (мг/куб.м)	Вклад %		
	1	8	60		8,50E-03				0,0017	3,9		
	1	7	2		8,53E-03				0,0017	3,9		
	1	8	121		9,53E-03				0,0019	4,3		
61	11320,000	6039,000	2,000	0,22	0,0440	232	1,90	0,14	0,0275	0,17	0,0340	3
	Площадка	Цех	Источник		Вклад (д. ПДК)				Вклад (мг/куб.м)	Вклад %		
	1	7	2		8,35E-03				0,0017	3,8		
	1	8	60		8,45E-03				0,0017	3,8		
	1	8	121		9,54E-03				0,0019	4,3		
22	8194,000	8243,000	2,000	0,22	0,0440	201	1,90	0,14	0,0274	0,17	0,0340	3
	Площадка	Цех	Источник		Вклад (д. ПДК)				Вклад (мг/куб.м)	Вклад %		
	1	8	60		8,59E-03				0,0017	3,9		
	1	7	2		8,68E-03				0,0017	3,9		
	1	8	121		9,62E-03				0,0019	4,4		
21	7949,000	8233,000	2,000	0,22	0,0442	199	1,90	0,14	0,0273	0,17	0,0340	3
	Площадка	Цех	Источник		Вклад (д. ПДК)				Вклад (мг/куб.м)	Вклад %		
	1	8	60		8,71E-03				0,0017	3,9		
	1	7	2		8,87E-03				0,0018	4,0		
	1	8	121		9,74E-03				0,0019	4,4		
62	11211,000	5855,000	2,000	0,22	0,0443	233	1,90	0,14	0,0272	0,17	0,0340	3
	Площадка	Цех	Источник		Вклад (д. ПДК)				Вклад (мг/куб.м)	Вклад %		
	1	8	60		8,72E-03				0,0017	3,9		
	1	7	2		8,79E-03				0,0018	4,0		
	1	8	121		9,81E-03				0,0020	4,4		
20	7705,000	8181,000	2,000	0,22	0,0444	197	1,90	0,14	0,0272	0,17	0,0340	3
	Площадка	Цех	Источник		Вклад (д. ПДК)				Вклад (мг/куб.м)	Вклад %		
	1	8	60		8,87E-03				0,0018	4,0		
	1	7	2		9,14E-03				0,0018	4,1		
	1	8	121		9,91E-03				0,0020	4,5		
63	11169,000	5609,000	2,000	0,22	0,0447	234	1,90	0,13	0,0270	0,17	0,0340	3
	Площадка	Цех	Источник		Вклад (д. ПДК)				Вклад (мг/куб.м)	Вклад %		
	1	8	60		8,91E-03				0,0018	4,0		
	1	7	2		9,15E-03				0,0018	4,1		
	1	8	121		0,01				0,0020	4,5		
19	7497,000	8042,000	2,000	0,22	0,0448	196	1,90	0,13	0,0269	0,17	0,0340	3
	Площадка	Цех	Источник		Вклад (д. ПДК)				Вклад (мг/куб.м)	Вклад %		
	1	8	60		9,10E-03				0,0018	4,1		
	1	7	2		9,63E-03				0,0019	4,3		
	1	8	121		0,01				0,0020	4,5		
64	11091,000	5371,000	2,000	0,23	0,0451	235	1,90	0,13	0,0267	0,17	0,0340	3

Взам. инв. №

Подп. и дата

Инв. № подл.

190274-NS-OOC2.1.3.PP

Лист

156

Изм. Кол.уч. Лист Недок. Подп. Дата

Площадка	Цех	Источник	Вклад (д. ПДК)			Вклад (мг/куб.м)		Вклад %				
1	8	60	9,13E-03			0,0018		4,1				
1	7	2	9,58E-03			0,0019		4,2				
1	8	121	0,01			0,0020		4,5				
18	7316,000	7874,000	2,000	0,23	0,0452	195	1,90	0,13	0,0267	0,17	0,0340	3

Площадка	Цех	Источник	Вклад (д. ПДК)			Вклад (мг/куб.м)		Вклад %				
1	8	60	9,36E-03			0,0019		4,1				
1	7	2	0,01			0,0020		4,5				
1	8	121	0,01			0,0021		4,6				
2	5319,000	8009,000	2,000	0,23	0,0453	177	1,90	0,13	0,0266	0,17	0,0340	3

Площадка	Цех	Источник	Вклад (д. ПДК)			Вклад (мг/куб.м)		Вклад %				
1	8	60	9,29E-03			0,0019		4,1				
1	8	121	0,01			0,0021		4,5				
1	7	2	0,01			0,0021		4,6				
1	5087,000	7926,000	2,000	0,23	0,0454	175	1,90	0,13	0,0265	0,17	0,0340	3

Площадка	Цех	Источник	Вклад (д. ПДК)			Вклад (мг/куб.м)		Вклад %				
1	8	60	9,32E-03			0,0019		4,1				
1	8	121	0,01			0,0021		4,5				
1	7	2	0,01			0,0021		4,7				
3	5561,000	7960,000	2,000	0,23	0,0454	179	1,90	0,13	0,0265	0,17	0,0340	3

Площадка	Цех	Источник	Вклад (д. ПДК)			Вклад (мг/куб.м)		Вклад %				
1	8	60	9,42E-03			0,0019		4,1				
1	8	121	0,01			0,0021		4,6				
1	7	2	0,01			0,0021		4,7				
65	10980,00	5148,000	2,000	0,23	0,0455	236	1,90	0,13	0,0264	0,17	0,0340	3

Площадка	Цех	Источник	Вклад (д. ПДК)			Вклад (мг/куб.м)		Вклад %				
1	8	60	9,40E-03			0,0019		4,1				
1	7	2	0,01			0,0020		4,4				
1	8	121	0,01			0,0021		4,6				
17	7176,000	7668,000	2,000	0,23	0,0457	194	1,90	0,13	0,0263	0,17	0,0340	3

Площадка	Цех	Источник	Вклад (д. ПДК)			Вклад (мг/куб.м)		Вклад %				
1	8	60	9,70E-03			0,0019		4,2				
1	8	121	0,01			0,0021		4,7				
1	7	2	0,01			0,0022		4,7				
5	5991,000	7809,000	2,000	0,23	0,0457	183	1,90	0,13	0,0263	0,17	0,0340	3

Площадка	Цех	Источник	Вклад (д. ПДК)			Вклад (мг/куб.м)		Вклад %				
1	8	60	9,65E-03			0,0019		4,2				
1	8	121	0,01			0,0021		4,7				
1	7	2	0,01			0,0022		4,8				
4	5744,000	7801,000	2,000	0,23	0,0458	181	1,90	0,13	0,0263	0,17	0,0340	3

Площадка	Цех	Источник	Вклад (д. ПДК)			Вклад (мг/куб.м)		Вклад %				
1	8	60	9,59E-03			0,0019		4,2				
1	8	121	0,01			0,0021		4,6				
1	7	2	0,01			0,0022		4,8				
6	6229,000	7745,000	2,000	0,23	0,0459	185	1,90	0,13	0,0262	0,17	0,0340	3

Площадка	Цех	Источник	Вклад (д. ПДК)			Вклад (мг/куб.м)		Вклад %				
1	8	60	9,77E-03			0,0020		4,3				
1	8	121	0,01			0,0022		4,7				
1	7	2	0,01			0,0022		4,8				
66	10849,00	4935,000	2,000	0,23	0,0461	237	1,90	0,13	0,0261	0,17	0,0340	3

Площадка	Цех	Источник	Вклад (д. ПДК)			Вклад (мг/куб.м)		Вклад %
1	8	60	9,70E-03			0,0019		4,2
1	7	2	0,01			0,0021		4,7

Взам. инв. №  
 Подп. и дата  
 Инв. № подл.

190274-NS-OOC2.1.3.PP

Лист

157

Изм. Кол.уч. Лист Недок. Подп. Дата



	1	8	121		0,01				0,0022	4,7		
16	7053,000	7451,000	2,000	0,23	0,0463	193	1,90	0,13	0,0260	0,17	0,0340	3
	Площадка	Цех	Источник		Вклад (д. ПДК)				Вклад (мг/куб.м)	Вклад %		
	1	8	60		0,01				0,0020	4,4		
	1	8	121		0,01				0,0022	4,8		
	1	7	2		0,01				0,0023	5,0		
7	6363,000	7544,000	2,000	0,23	0,0463	187	1,90	0,13	0,0259	0,17	0,0340	3
	Площадка	Цех	Источник		Вклад (д. ПДК)				Вклад (мг/куб.м)	Вклад %		
	1	8	60		9,96E-03				0,0020	4,3		
	1	8	121		0,01				0,0022	4,7		
	1	7	2		0,01				0,0023	5,1		
67	10744,00	4736,000	2,000	0,23	0,0465	238	1,90	0,13	0,0258	0,17	0,0340	3
	Площадка	Цех	Источник		Вклад (д. ПДК)				Вклад (мг/куб.м)	Вклад %		
	1	8	60		9,94E-03				0,0020	4,3		
	1	8	121		0,01				0,0022	4,8		
	1	7	2		0,01				0,0023	4,8		
68	10787,00	4498,000	2,000	0,23	0,0468	241	1,90	0,13	0,0256	0,17	0,0340	3
	Площадка	Цех	Источник		Вклад (д. ПДК)				Вклад (мг/куб.м)	Вклад %		
	1	8	60		0,01				0,0020	4,3		
	1	8	121		0,01				0,0023	4,8		
	1	7	2		0,01				0,0023	5,0		
15	6922,000	7240,000	2,000	0,23	0,0468	192	1,90	0,13	0,0256	0,17	0,0340	3
	Площадка	Цех	Источник		Вклад (д. ПДК)				Вклад (мг/куб.м)	Вклад %		
	1	8	60		0,01				0,0021	4,5		
	1	8	121		0,01				0,0023	4,9		
	1	7	2		0,01				0,0024	5,2		
8	6359,000	7297,000	2,000	0,23	0,0469	187	1,90	0,13	0,0255	0,17	0,0340	3
	Площадка	Цех	Источник		Вклад (д. ПДК)				Вклад (мг/куб.м)	Вклад %		
	1	8	60		0,01				0,0021	4,4		
	1	8	121		0,01				0,0023	4,8		
	1	7	2		0,01				0,0025	5,3		
69	10649,00	4299,000	2,000	0,24	0,0474	242	1,90	0,13	0,0252	0,17	0,0340	3
	Площадка	Цех	Источник		Вклад (д. ПДК)				Вклад (мг/куб.м)	Вклад %		
	1	8	60		0,01				0,0021	4,4		
	1	8	121		0,01				0,0023	4,9		
	1	7	2		0,01				0,0025	5,2		
14	6764,000	7047,000	2,000	0,24	0,0475	191	1,90	0,13	0,0252	0,17	0,0340	3
	Площадка	Цех	Источник		Вклад (д. ПДК)				Вклад (мг/куб.м)	Вклад %		
	1	8	60		0,01				0,0021	4,5		
	1	8	121		0,01				0,0023	4,9		
	1	7	2		0,01				0,0026	5,5		
9	6306,000	7058,000	2,000	0,24	0,0476	186	1,90	0,13	0,0251	0,17	0,0340	3
	Площадка	Цех	Источник		Вклад (д. ПДК)				Вклад (мг/куб.м)	Вклад %		
	1	8	60		0,01				0,0022	4,5		
	1	8	121		0,01				0,0024	5,0		
	1	7	2		0,01				0,0026	5,6		
70	10466,00	4144,000	2,000	0,24	0,0481	242	1,90	0,12	0,0248	0,17	0,0340	3
	Площадка	Цех	Источник		Вклад (д. ПДК)				Вклад (мг/куб.м)	Вклад %		
	1	8	60		0,01				0,0021	4,5		
	1	8	121		0,01				0,0024	4,9		
	1	7	2		0,01				0,0026	5,4		
13	6630,000	6836,000	2,000	0,24	0,0481	190	1,90	0,12	0,0247	0,17	0,0340	3
	Площадка	Цех	Источник		Вклад (д. ПДК)				Вклад (мг/куб.м)	Вклад %		

Взам. инв. №

Подп. и дата

Инв. № подл.

190274-NS-OOC2.1.3.PP

Лист

158

Изм. Кол.уч. Лист Недок. Подп. Дата

	1	8	60		0,01				0,0022	4,6		
	1	8	121		0,01				0,0024	5,0		
	1	7	2		0,01				0,0028	5,8		
10	6314,000	6829,000	2,000	0,24	0,0483	187	1,90	0,12	0,0246	0,17	0,0340	3
	Площадка	Цех	Источник		Вклад (д. ПДК)				Вклад (мг/куб.м)	Вклад %		
	1	8	60		0,01				0,0022	4,6		
	1	8	121		0,01				0,0024	5,0		
	1	7	2		0,01				0,0029	5,9		
71	10346,00	3928,000	2,000	0,24	0,0487	244	1,90	0,12	0,0243	0,17	0,0340	3
	Площадка	Цех	Источник		Вклад (д. ПДК)				Вклад (мг/куб.м)	Вклад %		
	1	8	60		0,01				0,0022	4,5		
	1	8	121		0,01				0,0024	5,0		
	1	7	2		0,01				0,0028	5,7		
12	6502,000	6622,000	2,000	0,24	0,0489	189	1,90	0,12	0,0243	0,17	0,0340	3
	Площадка	Цех	Источник		Вклад (д. ПДК)				Вклад (мг/куб.м)	Вклад %		
	1	8	60		0,01				0,0023	4,7		
	1	8	121		0,01				0,0025	5,1		
	1	7	2		0,01				0,0030	6,1		
11	6397,000	6600,000	2,000	0,24	0,0490	188	1,90	0,12	0,0242	0,17	0,0340	3
	Площадка	Цех	Источник		Вклад (д. ПДК)				Вклад (мг/куб.м)	Вклад %		
	1	8	60		0,01				0,0023	4,7		
	1	8	121		0,01				0,0025	5,1		
	1	7	2		0,02				0,0030	6,2		
72	10127,00	3817,000	2,000	0,25	0,0496	244	1,90	0,12	0,0238	0,17	0,0340	3
	Площадка	Цех	Источник		Вклад (д. ПДК)				Вклад (мг/куб.м)	Вклад %		
	1	8	60		0,01				0,0023	4,6		
	1	8	121		0,01				0,0025	5,1		
	1	7	2		0,02				0,0030	6,1		
73	9948,000	3723,000	2,000	0,25	0,0504	244	1,90	0,12	0,0233	0,17	0,0340	3
	Площадка	Цех	Источник		Вклад (д. ПДК)				Вклад (мг/куб.м)	Вклад %		
	1	8	60		0,01				0,0023	4,7		
	1	8	121		0,01				0,0026	5,1		
	1	7	2		0,02				0,0032	6,3		
74	9723,000	3659,000	2,000	0,26	0,0513	243	1,90	0,11	0,0226	0,17	0,0340	3
	Площадка	Цех	Источник		Вклад (д. ПДК)				Вклад (мг/куб.м)	Вклад %		
	1	8	60		0,01				0,0024	4,7		
	1	8	121		0,01				0,0026	5,1		
	1	7	2		0,02				0,0034	6,6		
76	9452,000	3955,000	2,000	0,26	0,0517	238	1,90	0,11	0,0224	0,17	0,0340	3
	Площадка	Цех	Источник		Вклад (д. ПДК)				Вклад (мг/куб.м)	Вклад %		
	1	8	60		0,01				0,0024	4,7		
	1	8	121		0,01				0,0027	5,1		
	1	7	2		0,02				0,0035	6,8		
75	9528,000	3786,000	2,000	0,26	0,0518	241	1,90	0,11	0,0223	0,17	0,0340	3
	Площадка	Цех	Источник		Вклад (д. ПДК)				Вклад (мг/куб.м)	Вклад %		
	1	8	60		0,01				0,0025	4,8		
	1	8	121		0,01				0,0027	5,2		
	1	7	2		0,02				0,0036	6,9		
77	9219,000	4037,000	2,000	0,26	0,0524	236	1,90	0,11	0,0219	0,17	0,0340	3
	Площадка	Цех	Источник		Вклад (д. ПДК)				Вклад (мг/куб.м)	Вклад %		
	1	8	60		0,01				0,0025	4,8		
	1	8	121		0,01				0,0027	5,2		
	1	7	2		0,02				0,0037	7,1		

Взам. инв. №

Подп. и дата

Инв. № подл.

190274-NS-OOC2.1.3.PP

Лист

159

Изм. Кол.уч. Лист Недок. Подп. Дата

78	9022,000	4155,000	2,000	0,26	0,0528	233	1,90	0,11	0,0216	0,17	0,0340	3
----	----------	----------	-------	------	--------	-----	------	------	--------	------	--------	---

Площадка	Цех	Источник	Вклад (д. ПДК)	Вклад (мг/куб.м)	Вклад %
1	8	60	0,01	0,0026	4,8
1	8	121	0,01	0,0028	5,2
1	7	2	0,02	0,0038	7,2

79	8983,000	3993,000	2,000	0,27	0,0535	234	1,90	0,11	0,0212	0,17	0,0340	3
----	----------	----------	-------	------	--------	-----	------	------	--------	------	--------	---

Площадка	Цех	Источник	Вклад (д. ПДК)	Вклад (мг/куб.м)	Вклад %
1	5	111	0,01	0,0026	4,8
1	8	121	0,01	0,0028	5,2
1	7	2	0,02	0,0039	7,3

114	7298,000	4070,000	2,000	0,27	0,0535	336	1,90	0,11	0,0212	0,17	0,0340	3
-----	----------	----------	-------	------	--------	-----	------	------	--------	------	--------	---

Площадка	Цех	Источник	Вклад (д. ПДК)	Вклад (мг/куб.м)	Вклад %
1	5	111	0,01	0,0025	4,7
1	8	121	0,01	0,0026	4,8
1	7	2	0,02	0,0041	7,6

115	7067,000	3000,000	2,000	0,27	0,0536	339	1,90	0,11	0,0211	0,17	0,0340	3
-----	----------	----------	-------	------	--------	-----	------	------	--------	------	--------	---

Площадка	Цех	Источник	Вклад (д. ПДК)	Вклад (мг/куб.м)	Вклад %
1	8	121	0,01	0,0025	4,7
1	1	401	0,01	0,0026	4,9
1	7	2	0,02	0,0041	7,6

113	7388,000	4300,000	2,000	0,27	0,0543	333	1,90	0,10	0,0207	0,17	0,0340	3
-----	----------	----------	-------	------	--------	-----	------	------	--------	------	--------	---

Площадка	Цех	Источник	Вклад (д. ПДК)	Вклад (мг/куб.м)	Вклад %
1	5	111	0,01	0,0026	4,8
1	1	401	0,01	0,0027	5,0
1	7	2	0,02	0,0043	7,8

80	8894,000	3761,000	2,000	0,27	0,0547	236	1,90	0,10	0,0204	0,17	0,0340	3
----	----------	----------	-------	------	--------	-----	------	------	--------	------	--------	---

Площадка	Цех	Источник	Вклад (д. ПДК)	Вклад (мг/куб.м)	Вклад %
1	5	111	0,01	0,0027	5,0
1	8	121	0,01	0,0028	5,2
1	7	2	0,02	0,0042	7,7

112	7530,000	4000,000	2,000	0,27	0,0547	330	1,90	0,10	0,0204	0,17	0,0340	3
-----	----------	----------	-------	------	--------	-----	------	------	--------	------	--------	---

Площадка	Цех	Источник	Вклад (д. ПДК)	Вклад (мг/куб.м)	Вклад %
1	5	111	0,01	0,0027	4,9
1	1	401	0,01	0,0027	5,0
1	7	2	0,02	0,0044	8,0

116	6901,000	4000,000	2,000	0,27	0,0548	341	1,90	0,10	0,0203	0,17	0,0340	3
-----	----------	----------	-------	------	--------	-----	------	------	--------	------	--------	---

Площадка	Цех	Источник	Вклад (д. ПДК)	Вклад (мг/куб.м)	Вклад %
1	5	111	0,01	0,0027	4,9
1	1	401	0,01	0,0028	5,2
1	7	2	0,02	0,0044	8,0

81	8661,000	3784,000	2,000	0,28	0,0558	234	1,90	0,10	0,0197	0,17	0,0340	3
----	----------	----------	-------	------	--------	-----	------	------	--------	------	--------	---

Площадка	Цех	Источник	Вклад (д. ПДК)	Вклад (мг/куб.м)	Вклад %
1	5	111	0,01	0,0029	5,1
1	8	121	0,01	0,0029	5,2
1	7	2	0,02	0,0045	8,0

111	7450,000	4000,000	2,000	0,28	0,0562	329	1,90	0,10	0,0195	0,17	0,0340	3
-----	----------	----------	-------	------	--------	-----	------	------	--------	------	--------	---

Площадка	Цех	Источник	Вклад (д. ПДК)	Вклад (мг/куб.м)	Вклад %
1	5	111	0,01	0,0028	5,0
1	1	401	0,02	0,0031	5,5
1	7	2	0,02	0,0047	8,4

130	7453,000	4000,000	2,000	0,28	0,0562	329	1,90	0,10	0,0195	0,17	0,0340	3
-----	----------	----------	-------	------	--------	-----	------	------	--------	------	--------	---

Площадка	Цех	Источник	Вклад (д. ПДК)	Вклад (мг/куб.м)	Вклад %
1	5	111	0,01	0,0028	5,0

Взам. инв. №

Подп. и дата

Инв. № подл.

190274-NS-OOC2.1.3.PP

Лист

160

Изм. Кол.уч. Лист Недок. Подп. Дата



Площадка	Цех	Источник	Вклад (д. ПДК)			Вклад (мг/куб.м)		Вклад %				
1	1	133	0,02			0,0035		5,6				
1	1	401	0,02			0,0042		6,8				
1	7	2	0,03			0,0061		9,9				
103	8036,000	162,000	2,000	0,31	0,0623	302	1,90	0,08	0,0155	0,17	0,0340	3

Площадка	Цех	Источник	Вклад (д. ПДК)			Вклад (мг/куб.м)		Вклад %
1	1	401	0,02			0,0035		5,7
1	5	111	0,02			0,0037		5,9
1	7	2	0,03			0,0061		9,7

106	7625,000	-289,000	2,000	0,31	0,0623	314	1,90	0,08	0,0154	0,17	0,0340	3
-----	----------	----------	-------	------	--------	-----	------	------	--------	------	--------	---

Площадка	Цех	Источник	Вклад (д. ПДК)			Вклад (мг/куб.м)		Вклад %
1	5	111	0,02			0,0035		5,7
1	1	401	0,02			0,0040		6,5
1	7	2	0,03			0,0062		9,9

120	6442,000	162,000	2,000	0,31	0,0624	343	1,90	0,08	0,0154	0,17	0,0340	3
-----	----------	---------	-------	------	--------	-----	------	------	--------	------	--------	---

Площадка	Цех	Источник	Вклад (д. ПДК)			Вклад (мг/куб.м)		Вклад %
1	1	133	0,02			0,0038		6,0
1	1	401	0,03			0,0051		8,3
1	7	2	0,03			0,0061		9,8

104	7890,000	-4,000	2,000	0,31	0,0624	306	1,90	0,08	0,0154	0,17	0,0340	3
-----	----------	--------	-------	------	--------	-----	------	------	--------	------	--------	---

Площадка	Цех	Источник	Вклад (д. ПДК)			Вклад (мг/куб.м)		Вклад %
1	5	111	0,02			0,0036		5,8
1	1	401	0,02			0,0038		6,1
1	7	2	0,03			0,0061		9,8

105	7760,000	-86,000	2,000	0,31	0,0628	309	1,90	0,08	0,0151	0,17	0,0340	3
-----	----------	---------	-------	------	--------	-----	------	------	--------	------	--------	---

Площадка	Цех	Источник	Вклад (д. ПДК)			Вклад (мг/куб.м)		Вклад %
1	5	111	0,02			0,0036		5,8
1	1	401	0,02			0,0040		6,3
1	7	2	0,03			0,0062		9,9

86	7890,000	3214,000	2,000	0,32	0,0640	234	1,90	0,07	0,0143	0,17	0,0340	3
----	----------	----------	-------	------	--------	-----	------	------	--------	------	--------	---

Площадка	Цех	Источник	Вклад (д. ПДК)			Вклад (мг/куб.м)		Вклад %
1	5	111	0,02			0,0037		5,8
1	1	401	0,02			0,0040		6,2
1	7	2	0,03			0,0061		9,5

107	7390,000	-259,000	2,000	0,32	0,0640	317	1,90	0,07	0,0143	0,17	0,0340	3
-----	----------	----------	-------	------	--------	-----	------	------	--------	------	--------	---

Площадка	Цех	Источник	Вклад (д. ПДК)			Вклад (мг/куб.м)		Вклад %
1	1	133	0,02			0,0039		6,1
1	1	401	0,02			0,0045		7,1
1	7	2	0,03			0,0066		10,3

125	7209,000	-358,000	2,000	0,32	0,0644	322	1,90	0,07	0,0141	0,17	0,0340	3
-----	----------	----------	-------	------	--------	-----	------	------	--------	------	--------	---

Площадка	Цех	Источник	Вклад (д. ПДК)			Вклад (мг/куб.м)		Вклад %
1	1	133	0,02			0,0039		6,0
1	1	401	0,02			0,0046		7,2
1	7	2	0,03			0,0067		10,4

102	7935,000	380,000	2,000	0,32	0,0644	299	1,90	0,07	0,0140	0,17	0,0340	3
-----	----------	---------	-------	------	--------	-----	------	------	--------	------	--------	---

Площадка	Цех	Источник	Вклад (д. ПДК)			Вклад (мг/куб.м)		Вклад %
1	5	111	0,02			0,0039		6,0
1	7	411	0,02			0,0041		6,4
1	7	2	0,03			0,0065		10,1

121	6443,000	-790,000	2,000	0,32	0,0646	341	1,90	0,07	0,0139	0,17	0,0340	3
-----	----------	----------	-------	------	--------	-----	------	------	--------	------	--------	---

Площадка	Цех	Источник	Вклад (д. ПДК)			Вклад (мг/куб.м)		Вклад %
1	1	133	0,02			0,0044		6,8
1	1	401	0,03			0,0059		9,2

Взам. инв. №

Подп. и дата

Инв. № подл.

190274-NS-OOC2.1.3.PP

Лист

162

Изм. Кол.уч. Лист Недок. Подп. Дата

1	7	2	0,03	0,0066	10,3							
87	7870,000	3020,000	2,000	0,33	0,0655	237	1,90	0,07	0,0132	0,17	0,0340	3
Площадка	Цех	Источник	Вклад (д. ПДК)		Вклад (мг/куб.м)		Вклад %					
1	5	111	0,02		0,0039		6,0					
1	1	401	0,02		0,0043		6,5					
1	7	2	0,03		0,0063		9,6					
124	6965,000	-331,000	2,000	0,33	0,0660	326	1,90	0,07	0,0130	0,17	0,0340	3
Площадка	Цех	Источник	Вклад (д. ПДК)		Вклад (мг/куб.м)		Вклад %					
1	1	133	0,02		0,0044		6,6					
1	1	401	0,03		0,0053		8,0					
1	7	2	0,04		0,0071		10,7					
122	6545,000	-569,000	2,000	0,33	0,0662	337	1,90	0,06	0,0129	0,17	0,0340	3
Площадка	Цех	Источник	Вклад (д. ПДК)		Вклад (мг/куб.м)		Вклад %					
1	1	133	0,02		0,0047		7,2					
1	1	401	0,03		0,0063		9,5					
1	7	2	0,04		0,0070		10,6					
108	7198,000	-106,000	2,000	0,33	0,0665	318	1,90	0,06	0,0127	0,17	0,0340	3
Площадка	Цех	Источник	Вклад (д. ПДК)		Вклад (мг/куб.м)		Вклад %					
1	1	133	0,02		0,0044		6,7					
1	1	401	0,03		0,0050		7,6					
1	7	2	0,04		0,0071		10,8					
101	7853,000	616,000	2,000	0,33	0,0667	295	1,90	0,06	0,0125	0,17	0,0340	3
Площадка	Цех	Источник	Вклад (д. ПДК)		Вклад (мг/куб.м)		Вклад %					
1	5	111	0,02		0,0041		6,1					
1	7	411	0,02		0,0048		7,2					
1	7	2	0,03		0,0069		10,4					
123	6728,000	-403,000	2,000	0,33	0,0667	331	1,90	0,06	0,0126	0,17	0,0340	3
Площадка	Цех	Источник	Вклад (д. ПДК)		Вклад (мг/куб.м)		Вклад %					
1	1	133	0,02		0,0049		7,3					
1	1	401	0,03		0,0063		9,4					
1	7	2	0,04		0,0072		10,8					
109	6990,000	-222,000	2,000	0,33	0,0668	324	1,90	0,06	0,0125	0,17	0,0340	3
Площадка	Цех	Источник	Вклад (д. ПДК)		Вклад (мг/куб.м)		Вклад %					
1	1	133	0,02		0,0045		6,8					
1	1	401	0,03		0,0053		8,0					
1	7	2	0,04		0,0072		10,9					
131	6751,000	-374,000	2,000	0,33	0,0668	331	1,90	0,06	0,0125	0,17	0,0340	3
Площадка	Цех	Источник	Вклад (д. ПДК)		Вклад (мг/куб.м)		Вклад %					
1	1	133	0,02		0,0046		6,9					
1	1	401	0,03		0,0058		8,7					
1	7	2	0,04		0,0072		10,8					
150	5066,930	3608,220	2,000	0,34	0,0670	164	1,90	0,06	0,0125	0,17	0,0340	3
Площадка	Цех	Источник	Вклад (д. ПДК)		Вклад (мг/куб.м)		Вклад %					
1	1	133	0,03		0,0051		7,7					
1	1	401	0,03		0,0057		8,5					
1	7	2	0,04		0,0083		12,4					
132	6531,000	-488,000	2,000	0,34	0,0671	337	1,90	0,06	0,0123	0,17	0,0340	3
Площадка	Цех	Источник	Вклад (д. ПДК)		Вклад (мг/куб.м)		Вклад %					
1	1	133	0,02		0,0048		7,2					
1	1	401	0,03		0,0064		9,5					
1	7	2	0,04		0,0072		10,8					
110	6788,000	-324,000	2,000	0,34	0,0671	329	1,90	0,06	0,0123	0,17	0,0340	3
Площадка	Цех	Источник	Вклад (д. ПДК)		Вклад (мг/куб.м)		Вклад %					

Взам. инв. №

Подп. и дата

Инв. № подл.

190274-NS-OOC2.1.3.PP

Лист

163

Изм. Кол.уч. Лист Недок. Подп. Дата

	1	1	133		0,02				0,0049	7,3		
	1	1	401		0,03				0,0061	9,1		
	1	7	2		0,04				0,0073	10,9		
88	7763,000	2815,000	2,000	0,34	0,0681	240	1,90	0,06	0,0115	0,17	0,0340	3
	Площадка	Цех	Источник		Вклад (д. ПДК)				Вклад (мг/куб.м)	Вклад %		
	1	1	133		0,02				0,0044	6,4		
	1	1	401		0,02				0,0048	7,0		
	1	7	2		0,03				0,0067	9,9		
133	6286,000	-514,000	2,000	0,34	0,0682	343	1,90	0,06	0,0116	0,17	0,0340	3
	Площадка	Цех	Источник		Вклад (д. ПДК)				Вклад (мг/куб.м)	Вклад %		
	1	1	419		0,03				0,0052	7,6		
	1	1	401		0,04				0,0071	10,4		
	1	7	2		0,04				0,0074	10,8		
151	5621,660	3590,120	2,000	0,34	0,0687	178	1,90	0,06	0,0113	0,17	0,0340	3
	Площадка	Цех	Источник		Вклад (д. ПДК)				Вклад (мг/куб.м)	Вклад %		
	1	1	133		0,02				0,0050	7,2		
	1	1	401		0,03				0,0060	8,8		
	1	7	2		0,04				0,0081	11,8		
100	7770,000	852,000	2,000	0,35	0,0693	290	1,90	0,05	0,0108	0,17	0,0340	3
	Площадка	Цех	Источник		Вклад (д. ПДК)				Вклад (мг/куб.м)	Вклад %		
	1	1	133		0,02				0,0046	6,6		
	1	7	411		0,03				0,0057	8,2		
	1	7	2		0,04				0,0073	10,5		
89	7725,000	2599,000	2,000	0,35	0,0702	244	1,90	0,05	0,0101	0,17	0,0340	3
	Площадка	Цех	Источник		Вклад (д. ПДК)				Вклад (мг/куб.м)	Вклад %		
	1	1	133		0,02				0,0048	6,9		
	1	1	401		0,03				0,0052	7,3		
	1	7	2		0,03				0,0070	9,9		
98	7825,000	1236,000	2,000	0,35	0,0708	280	1,90	0,05	0,0097	0,17	0,0340	3
	Площадка	Цех	Источник		Вклад (д. ПДК)				Вклад (мг/куб.м)	Вклад %		
	1	1	133		0,02				0,0048	6,8		
	1	7	411		0,03				0,0062	8,8		
	1	7	2		0,04				0,0074	10,4		
134	6088,000	-372,000	2,000	0,36	0,0710	346	1,90	0,05	0,0097	0,17	0,0340	3
	Площадка	Цех	Источник		Вклад (д. ПДК)				Вклад (мг/куб.м)	Вклад %		
	1	1	419		0,03				0,0065	9,2		
	1	7	2		0,04				0,0079	11,1		
	1	1	401		0,05				0,0092	12,9		
145	3874,000	-5,000	2,000	0,36	0,0713	49	1,90	0,05	0,0094	0,17	0,0340	3
	Площадка	Цех	Источник		Вклад (д. ПДК)				Вклад (мг/куб.м)	Вклад %		
	1	1	133		0,03				0,0064	8,9		
	1	7	2		0,03				0,0065	9,2		
	1	1	401		0,04				0,0080	11,2		
149	7807,000	2168,500	2,000	0,36	0,0716	255	1,90	0,05	0,0092	0,17	0,0340	1
	Площадка	Цех	Источник		Вклад (д. ПДК)				Вклад (мг/куб.м)	Вклад %		
	1	1	401		0,03				0,0052	7,2		
	1	7	411		0,03				0,0056	7,8		
	1	7	2		0,04				0,0071	9,9		
99	7691,000	1086,000	2,000	0,36	0,0719	285	1,90	0,05	0,0090	0,17	0,0340	3
	Площадка	Цех	Источник		Вклад (д. ПДК)				Вклад (мг/куб.м)	Вклад %		
	1	1	133		0,03				0,0050	7,0		
	1	7	411		0,03				0,0067	9,4		
	1	7	2		0,04				0,0077	10,6		

Взам. инв. №

Подп. и дата

Инв. № подл.

190274-NS-OOC2.1.3.PP

Лист

164

Изм. Кол.уч. Лист Недок. Подп. Дата

152	6124,260	3353,800	2,000	0,36	0,0726	194	1,90	0,04	0,0086	0,17	0,0340	3
Площадка	Цех	Источник	Вклад (д. ПДК)		Вклад (мг/куб.м)		Вклад %					
1	1	133	0,03		0,0059		8,1					
1	1	401	0,04		0,0075		10,3					
1	7	2	0,04		0,0081		11,2					
97	7671,000	1303,000	2,000	0,37	0,0736	279	1,90	0,04	0,0079	0,17	0,0340	3
Площадка	Цех	Источник	Вклад (д. ПДК)		Вклад (мг/куб.м)		Вклад %					
1	1	133	0,03		0,0054		7,3					
1	7	411	0,04		0,0073		9,9					
1	7	2	0,04		0,0078		10,5					
146	5623,000	-384,500	2,000	0,37	0,0737	0	1,90	0,04	0,0080	0,17	0,0340	4
Площадка	Цех	Источник	Вклад (д. ПДК)		Вклад (мг/куб.м)		Вклад %					
1	1	419	0,03		0,0070		9,5					
1	7	2	0,04		0,0080		10,8					
1	1	401	0,05		0,0105		14,3					
136	5873,000	-272,000	2,000	0,37	0,0740	352	1,90	0,04	0,0078	0,17	0,0340	3
Площадка	Цех	Источник	Вклад (д. ПДК)		Вклад (мг/куб.м)		Вклад %					
1	1	419	0,04		0,0076		10,3					
1	7	2	0,04		0,0083		11,2					
1	1	401	0,05		0,0106		14,4					
144	4084,000	-127,000	2,000	0,37	0,0743	44	7,00	0,03	0,0060	0,15	0,0300	3
Площадка	Цех	Источник	Вклад (д. ПДК)		Вклад (мг/куб.м)		Вклад %					
1	1	133	0,03		0,0054		7,2					
1	7	2	0,03		0,0054		7,3					
1	1	401	0,04		0,0083		11,1					
96	7611,000	1272,000	2,000	0,37	0,0745	280	1,90	0,04	0,0073	0,17	0,0340	3
Площадка	Цех	Источник	Вклад (д. ПДК)		Вклад (мг/куб.м)		Вклад %					
1	1	133	0,03		0,0056		7,5					
1	7	411	0,04		0,0077		10,3					
1	7	2	0,04		0,0079		10,6					
143	4276,000	-284,000	2,000	0,37	0,0745	37	7,00	0,03	0,0060	0,15	0,0300	3
Площадка	Цех	Источник	Вклад (д. ПДК)		Вклад (мг/куб.м)		Вклад %					
1	8	121	0,03		0,0057		7,7					
1	7	2	0,03		0,0061		8,2					
1	1	401	0,04		0,0083		11,2					
135	6036,000	-134,000	2,000	0,37	0,0746	345	1,80	0,04	0,0074	0,17	0,0340	3
Площадка	Цех	Источник	Вклад (д. ПДК)		Вклад (мг/куб.м)		Вклад %					
1	7	2	0,04		0,0082		11,0					
1	1	419	0,04		0,0084		11,3					
1	1	401	0,06		0,0114		15,3					
137	5631,000	-318,000	2,000	0,37	0,0748	0	1,90	0,04	0,0072	0,17	0,0340	3
Площадка	Цех	Источник	Вклад (д. ПДК)		Вклад (мг/куб.м)		Вклад %					
1	1	419	0,04		0,0075		10,0					
1	7	2	0,04		0,0081		10,8					
1	1	401	0,05		0,0110		14,7					
90	7604,000	2394,000	2,000	0,38	0,0750	247	2,80	0,03	0,0060	0,15	0,0300	3
Площадка	Цех	Источник	Вклад (д. ПДК)		Вклад (мг/куб.м)		Вклад %					
1	1	133	0,03		0,0058		7,8					
1	1	401	0,03		0,0059		7,9					
1	7	2	0,03		0,0068		9,0					
142	4517,000	-339,000	2,000	0,38	0,0753	31	7,00	0,03	0,0060	0,15	0,0300	3
Площадка	Цех	Источник	Вклад (д. ПДК)		Вклад (мг/куб.м)		Вклад %					
1	8	121	0,03		0,0058		7,8					

Взам. инв. №

Подп. и дата

Инв. № подл.

190274-NS-OOC2.1.3.PP

Лист

165

Изм. Кол.уч. Лист Недок. Подп. Дата





Площадка	Цех	Источник	Вклад (д. ПДК)			Вклад (мг/куб.м)		Вклад %				
1	1	133	0,03			0,0064		7,9				
1	7	2	0,04			0,0087		10,8				
1	7	411	0,05			0,0092		11,5				
153	6569,630	3015,330	2,000	0,41	0,0819	211	3,30	0,03	0,0052	0,13	0,0260	3

Площадка	Цех	Источник	Вклад (д. ПДК)			Вклад (мг/куб.м)		Вклад %				
1	1	133	0,03			0,0060		7,4				
1	7	2	0,04			0,0072		8,8				
1	1	401	0,04			0,0090		10,9				
161	5299,030	-79,830	2,000	0,43	0,0858	11	1,90	0,03	0,0068	0,17	0,0340	3

Площадка	Цех	Источник	Вклад (д. ПДК)			Вклад (мг/куб.м)		Вклад %				
1	1	133	0,04			0,0090		10,5				
1	1	419	0,05			0,0091		10,6				
1	1	401	0,07			0,0150		17,5				
154	6997,510	2654,500	2,000	0,43	0,0864	230	3,10	0,03	0,0060	0,15	0,0300	3

Площадка	Цех	Источник	Вклад (д. ПДК)			Вклад (мг/куб.м)		Вклад %				
1	7	2	0,03			0,0070		8,1				
1	1	133	0,04			0,0073		8,4				
1	1	401	0,04			0,0087		10,1				
155	7289,870	2178,390	2,000	0,43	0,0870	249	2,60	0,03	0,0060	0,15	0,0300	3

Площадка	Цех	Источник	Вклад (д. ПДК)			Вклад (мг/куб.м)		Вклад %				
1	7	2	0,04			0,0077		8,8				
1	1	133	0,04			0,0078		8,9				
1	7	411	0,04			0,0083		9,5				
93	7349,000	1881,000	2,000	0,44	0,0871	260	2,40	0,03	0,0060	0,15	0,0300	3

Площадка	Цех	Источник	Вклад (д. ПДК)			Вклад (мг/куб.м)		Вклад %				
1	1	133	0,04			0,0077		8,9				
1	7	2	0,04			0,0085		9,7				
1	7	411	0,05			0,0095		11,0				
92	7300,000	2126,000	2,000	0,44	0,0872	251	2,60	0,03	0,0060	0,15	0,0300	3

Площадка	Цех	Источник	Вклад (д. ПДК)			Вклад (мг/куб.м)		Вклад %				
1	1	133	0,04			0,0078		9,0				
1	7	2	0,04			0,0079		9,0				
1	7	411	0,04			0,0085		9,7				
156	7305,800	1623,630	2,000	0,44	0,0885	269	1,90	0,03	0,0068	0,17	0,0340	3

Площадка	Цех	Источник	Вклад (д. ПДК)			Вклад (мг/куб.м)		Вклад %				
1	1	133	0,04			0,0077		8,7				
1	7	2	0,04			0,0083		9,4				
1	7	411	0,06			0,0111		12,5				
94	7308,000	1636,000	2,000	0,44	0,0885	268	1,90	0,03	0,0068	0,17	0,0340	3

Площадка	Цех	Источник	Вклад (д. ПДК)			Вклад (мг/куб.м)		Вклад %				
1	1	133	0,04			0,0078		8,9				
1	7	2	0,04			0,0081		9,2				
1	7	411	0,06			0,0111		12,5				
157	7046,400	1132,500	2,000	0,44	0,0887	289	1,70	0,03	0,0068	0,17	0,0340	3

Площадка	Цех	Источник	Вклад (д. ПДК)			Вклад (мг/куб.м)		Вклад %				
1	1	133	0,04			0,0078		8,8				
1	7	2	0,04			0,0084		9,5				
1	7	411	0,06			0,0124		14,0				
163	4328,720	442,910	2,000	0,47	0,0934	51	2,50	0,03	0,0052	0,13	0,0260	3

Площадка	Цех	Источник	Вклад (д. ПДК)			Вклад (мг/куб.м)		Вклад %
1	7	2	0,04			0,0073		7,8
1	1	133	0,05			0,0106		11,3

Взам. инв. №

Подп. и дата

Инв. № подл.

190274-NS-OOC2.1.3.PP

Лист

167

Изм. Кол.уч. Лист Недок. Подп. Дата

	1	1	401		0,07		0,0142	15,2				
162	4794,320	152,210	2,000	0,49	0,0978	31	2,50	0,03	0,0060	0,15	0,0300	3
Площадка		Цех		Источник		Вклад (д. ПДК)		Вклад (мг/куб.м)		Вклад %		
	1		7		2		0,04		0,0087		8,9	
	1		1		133		0,05		0,0100		10,3	
	1		1		401		0,08		0,0165		16,9	

Инва. № подл.	Подп. и дата	Взам. инв. №

Изм.	Кол.уч.	Лист	Недок.	Подп.	Дата

190274-NS-OOC2.1.3.PP

Отчет

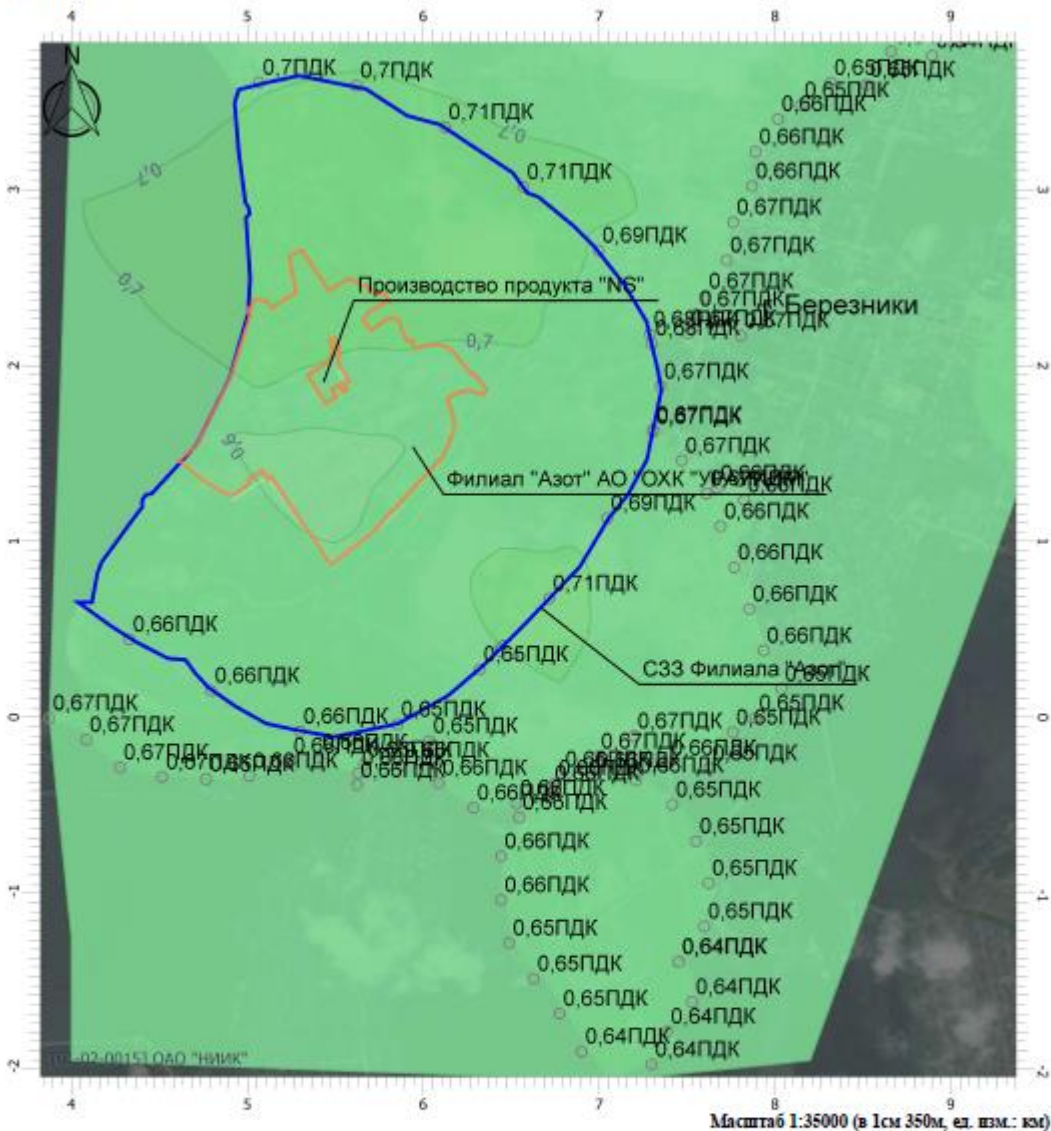
Вариант расчета: АО "ОХК "УРАЛХИМ" (12) - Расчет рассеивания по МРР-2017 [21.08.2020 11:23 - 21.08.2020 11:24] , ЛЕТО

Тип расчета: Концентрации по веществам

Код расчета: 0301 (Азота диоксид (Азот (IV) оксид))

Параметр: Концентрация вредного вещества (в долях ПДК)

Высота 2м



Цветовая схема

0 и ниже ПДК	(0,05 - 0,1] ПДК	(0,1 - 0,2] ПДК	(0,2 - 0,3] ПДК
(0,3 - 0,4] ПДК	(0,4 - 0,5] ПДК	(0,5 - 0,6] ПДК	(0,6 - 0,7] ПДК
(0,7 - 0,8] ПДК	(0,8 - 0,9] ПДК	(0,9 - 1] ПДК	(1 - 1,5] ПДК
(1,5 - 2] ПДК	(2 - 3] ПДК	(3 - 4] ПДК	(4 - 5] ПДК
(5 - 7,5] ПДК	(7,5 - 10] ПДК	(10 - 25] ПДК	(25 - 50] ПДК
(50 - 100] ПДК	(100 - 250] ПДК	(250 - 500] ПДК	(500 - 1000] ПДК
(1000 - 5000] ПДК	(5000 - 10000] ПДК	(10000 - 100000] ПДК	выше 100000 ПДК

Взам. инв.№	
Подп. и дата	
Инв. № подл.	

Изм.	Кол.уч.	Лист	Подок.	Подп.	Дата

190274-NS-OOC2.1.3.PP

Отчет

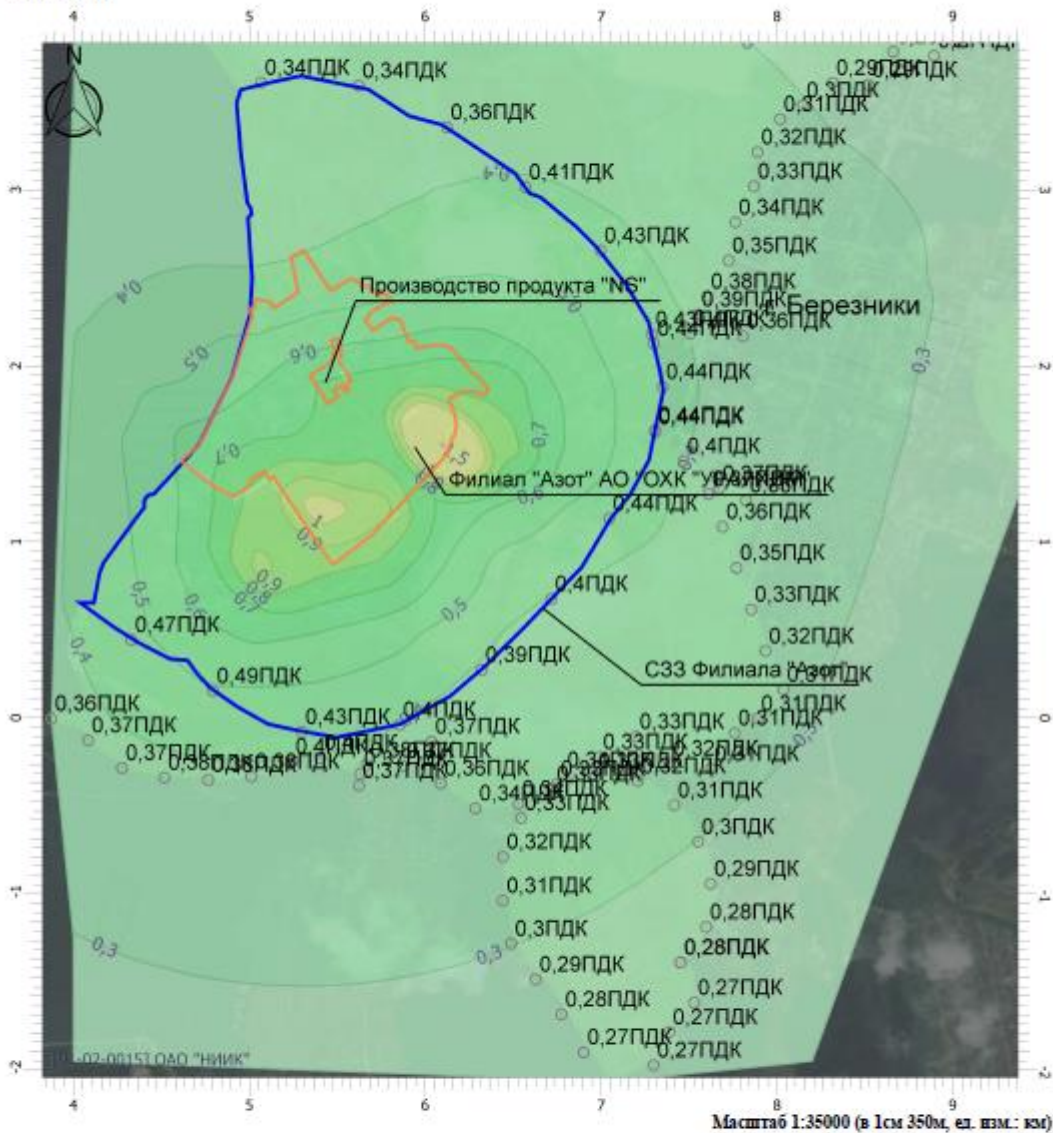
Вариант расчета: АО "ОХК "УРАЛНИМ" (12) - Расчет рассеивания по МРР-2017 [20.07.2020 15:00 - 20.07.2020 15:00], ЛЕТО

Тип расчета: Концентрации по веществам

Код расчета: 0303 (Аммиак)

Параметр: Концентрация вредного вещества (в долях ПДК)

Высота 2м



Цветовая схема

0 и ниже ПДК	(0,05 - 0,1] ПДК	(0,1 - 0,2] ПДК	(0,2 - 0,3] ПДК
(0,3 - 0,4] ПДК	(0,4 - 0,5] ПДК	(0,5 - 0,6] ПДК	(0,6 - 0,7] ПДК
(0,7 - 0,8] ПДК	(0,8 - 0,9] ПДК	(0,9 - 1] ПДК	(1 - 1,5] ПДК
(1,5 - 2] ПДК	(2 - 3] ПДК	(3 - 4] ПДК	(4 - 5] ПДК
(5 - 7,5] ПДК	(7,5 - 10] ПДК	(10 - 25] ПДК	(25 - 50] ПДК
(50 - 100] ПДК	(100 - 250] ПДК	(250 - 500] ПДК	(500 - 1000] ПДК
(1000 - 5000] ПДК	(5000 - 10000] ПДК	(10000 - 100000] ПДК	выше 100000 ПДК

Взам. инв.№	
Подп. и дата	
Инв. № подл.	

Изм.	Кол.уч.	Лист	Подок.	Подп.	Дата

190274-NS-OOC2.1.3.PP

**1.3 Результаты расчетов рассеивания загрязняющих веществ в атмосферном воздухе на перспективу развития – расчет средних концентраций (вариант 2.3)**

**УПРЗА «ЭКОЛОГ», версия 4.60  
Copyright © 1990-2019 ФИРМА «ИНТЕГРАЛ»**

Программа зарегистрирована на: ОАО "НИИК"  
Регистрационный номер: 01-02-0015

**Предприятие: 12, АО "ОХК "УРАЛХИМ"**

Город: 9, Березники

Район: 9, Новый район

Адрес предприятия:

Разработчик:

ИНН:

ОКПО:

Отрасль: 19700 Другие промышленны производства

Величина нормативной санзоны: 1000 м

**ВИД: 1, Существующее положение**

**ВР: 10, Перспектива развития**

**Расчетные константы: S=999999,99**

**Расчет: «Упрощенный расчет среднегодовых концентраций по МРР-2017»**

**Метеорологические параметры**

Расчетная температура наиболее холодного месяца, °С:	-17,3
Расчетная температура наиболее теплого месяца, °С:	23,9
Коэффициент А, зависящий от температурной стратификации атмосферы:	160
U* – скорость ветра, наблюдаемая на данной местности, повторяемость превышения которой находится в пределах 5%, м/с:	7
Плотность атмосферного воздуха, кг/м3:	1,29
Скорость звука, м/с:	331

**Роза ветров, %**

С	СВ	В	ЮВ	Ю	ЮЗ	З	СЗ
11,0000	5,0000	7,0000	15,0000	25,0000	15,0000	11,0000	11,0000

**Структура предприятия (площадки, цеха)**

<b>1 - Основное производство</b>
1 - Производство аммиака
2 - Производство гранулированной водоустойчи
3 - Производство аммиачной воды
4 - Производство крепкой азотной кислоты
5 - Производство карбамида
6 - Производство высших алифатических аминов
7 - Производство слабой азотной кислоты
8 - Производство гранулированной аммиачной с
9 - Производство нитрит-нитратных солей
10 - Производство калиевой селитры
11 - Цех погрузки продукции
17 - ЦПВС и ТК
20 - Цех ОТК

Взам. инв. №  
Подп. и дата  
Инв. № подл.

Изм.	Кол.уч.	Лист	Недоп.	Подп.	Дата

190274-NS-OOC2.1.3.PP

21 - Санитарная лаборатория
22 - Производственная лаборатория
23 - Производство продукта NS
<b>2 - Вспомогательное производство</b>
13 - Цех складского хозяйства
14 - Ремонтно-производственное управление
16 - Цех КИПиА
18 - РСУ
23 - Открытая стоянка

### Выбросы источников по веществам

Типы источников:

- 1 - Точечный;
- 2 - Линейный;
- 3 - Неорганизованный;
- 4 - Совокупность точечных источников;
- 5 - С зависимостью массы выброса от скорости ветра;
- 6 - Точечный, с зонтом или выбросом горизонтально;
- 7 - Совокупность точечных (зонт или выброс вбок);
- 8 - Автомагистраль (неорганизованный линейный);
- 9 - Точечный, с выбросом в бок;
- 10 - Свеча.

### Вещество: 0305 Аммоний нитрат (Аммиачная селитра)

№ пл.	№ цех.	№ ист.	Тип	F	Макс. выброс (г/с)	Валовый выброс (т/г)	Средний выброс (г/с)	Выброс использованный для расчета средних концентраций (г/с)
1	2	125	4	3	12,2660000	239,760000	0,0000000	7,6027397
1	2	126	1	2	0,3750000	5,521000	0,0000000	0,1750698
1	2	127	4	2,5	4,2670000	51,206000	0,0000000	1,6237316
1	2	215	4	3	0,1230000	3,188000	0,0000000	0,1010908
1	8	60	4	2	18,3340000	275,626000	0,0000000	8,7400431
1	8	121	4	2,5	18,6660000	166,310000	0,0000000	5,2736555
1	8	167	4	2,5	1,0990000	11,091000	0,0000000	0,3516933
1	11	219	1	2,5	0,3000000	2,177000	0,0000000	0,0690322
1	11	441	4	2,5	0,1890000	5,377000	0,0000000	0,1705036
1	23	900	1	2	0,0830000	2,448000	0,0000000	0,0776256
1	23	901	1	2	0,3600000	10,608000	0,0000000	0,3363775
1	23	907	1	2	0,0000095	0,000280	0,0000000	0,0000089
1	23	908	1	3	0,0634660	0,951219	0,0000000	0,0301630
1	23	909	1	3	0,0634660	0,951219	0,0000000	0,0301630
1	23	910	1	3	0,0634660	0,951219	0,0000000	0,0301630
<b>Итого:</b>					<b>56,2524075</b>	<b>776,165937</b>	<b>0,0000000</b>	<b>24,6120604</b>

### Расчет проводился по веществам (группам суммации)

Код	Наименование вещества	Предельно допустимая концентрация					Поправ. коэф. к ПДК ОБУВ *	Фоновая концентр.		
		Расчет максимальных концентраций			Расчет средних концентраций			Учет	Интерп.	
		Тип	Спр. значение	Исп. в расч.	Тип	Спр. значение				Исп. в расч.
0305	Аммоний нитрат (Аммиачная селитра)	-	-	-	ПДК с/с	0,3000	0,3000	1	Нет	Нет

\*Используется при необходимости применения особых нормативных требований. При изменении значения параметра "Поправочный коэффициент к ПДК/ОБУВ", по умолчанию равного 1, получаемые результаты расчета максимальной концентрации следует сравнивать не со значением коэффициента, а с 1.

190274-NS-OOC2.1.3.PP

Взам. инв. №

Подп. и дата

Инв. № подл.

Изм. Кол.уч. Лист Недок. Подп. Дата

## Перебор метеопараметров при расчете

### Уточненный перебор

Перебор скоростей ветра осуществляется автоматически

#### Направление ветра

Начало сектора	Конец сектора	Шаг перебора ветра
0	360	1

### Расчетные области

#### Расчетные площадки

Код	Тип	Полное описание площадки				Зона влияния (м)	Шаг (м)		Высота (м)	
		Координаты середины 1-й стороны (м)		Координаты середины 2-й стороны (м)			Ширина (м)	По ширине		По длине
		X	Y	X	Y					
1	Полное описание	4000,000	1000,000	8200,000	1000,000	6000,0000	33850,6985	350,0000	350,0000	2,0000

#### Расчетные точки

Код	Координаты (м)		Высота (м)	Тип точки	Комментарий
	X	Y			
1	5087,000	7926,000	2,0000	на границе С33	Расчетная точка 001
2	5319,000	8009,000	2,0000	на границе С33	Расчетная точка 002
3	5561,000	7960,000	2,0000	на границе С33	Расчетная точка 003
4	5744,000	7801,000	2,0000	на границе С33	Расчетная точка 004
5	5991,000	7809,000	2,0000	на границе С33	Расчетная точка 005
6	6229,000	7745,000	2,0000	на границе С33	Расчетная точка 006
7	6363,000	7544,000	2,0000	на границе С33	Расчетная точка 007
8	6359,000	7297,000	2,0000	на границе С33	Расчетная точка 008
9	6306,000	7058,000	2,0000	на границе С33	Расчетная точка 009
10	6314,000	6829,000	2,0000	на границе С33	Расчетная точка 010
11	6397,000	6600,000	2,0000	на границе С33	Расчетная точка 011
12	6502,000	6622,000	2,0000	на границе С33	Расчетная точка 012
13	6630,000	6836,000	2,0000	на границе С33	Расчетная точка 013
14	6764,000	7047,000	2,0000	на границе С33	Расчетная точка 014
15	6922,000	7240,000	2,0000	на границе С33	Расчетная точка 015
16	7053,000	7451,000	2,0000	на границе С33	Расчетная точка 016
17	7176,000	7668,000	2,0000	на границе С33	Расчетная точка 017
18	7316,000	7874,000	2,0000	на границе С33	Расчетная точка 018
19	7497,000	8042,000	2,0000	на границе С33	Расчетная точка 019
20	7705,000	8181,000	2,0000	на границе С33	Расчетная точка 020
21	7949,000	8233,000	2,0000	на границе С33	Расчетная точка 021
22	8194,000	8243,000	2,0000	на границе С33	Расчетная точка 022
23	8440,000	8222,000	2,0000	на границе С33	Расчетная точка 023

Взам. инв. №

Подп. и дата

Инв. № подл.

## 190274-NS-OOC2.1.3.PP

Лист

173

Изм.	Кол.уч.	Лист	№ док.	Подп.	Дата
------	---------	------	--------	-------	------



24	8685,000	8184,000	2,0000	на границе С33	Расчетная точка 024
25	8873,000	8228,000	2,0000	на границе С33	Расчетная точка 025
26	8957,000	8461,000	2,0000	на границе С33	Расчетная точка 026
27	8938,000	8703,000	2,0000	на границе С33	Расчетная точка 027
28	8982,000	8948,000	2,0000	на границе С33	Расчетная точка 028
29	9054,000	9186,000	2,0000	на границе С33	Расчетная точка 029
30	9174,000	9405,000	2,0000	на границе С33	Расчетная точка 030
31	9304,000	9618,000	2,0000	на границе С33	Расчетная точка 031
32	9460,000	9811,000	2,0000	на границе С33	Расчетная точка 032
33	9655,000	9964,000	2,0000	на границе С33	Расчетная точка 033
34	9872,000	10080,000	2,0000	на границе С33	Расчетная точка 034
35	10139,000	10113,000	2,0000	на границе С33	Расчетная точка 035
36	10321,000	10277,000	2,0000	на границе С33	Расчетная точка 036
37	10555,000	10353,000	2,0000	на границе С33	Расчетная точка 037
38	10800,000	10387,000	2,0000	на границе С33	Расчетная точка 038
39	11046,000	10338,000	2,0000	на границе С33	Расчетная точка 039
40	11285,000	10380,000	2,0000	на границе С33	Расчетная точка 040
41	11514,000	10284,000	2,0000	на границе С33	Расчетная точка 041
42	11642,000	10072,000	2,0000	на границе С33	Расчетная точка 042
43	11838,000	9926,000	2,0000	на границе С33	Расчетная точка 043
44	12037,000	9777,000	2,0000	на границе С33	Расчетная точка 044
45	12180,000	9573,000	2,0000	на границе С33	Расчетная точка 045
46	12272,000	9343,000	2,0000	на границе С33	Расчетная точка 046
47	12336,000	9101,000	2,0000	на границе С33	Расчетная точка 047
48	12372,000	8854,000	2,0000	на границе С33	Расчетная точка 048
49	12338,000	8609,000	2,0000	на границе С33	Расчетная точка 049
50	12272,000	8370,000	2,0000	на границе С33	Расчетная точка 050
51	12234,000	8132,000	2,0000	на границе С33	Расчетная точка 051
52	12186,000	7887,000	2,0000	на границе С33	Расчетная точка 052
53	12086,000	7660,000	2,0000	на границе С33	Расчетная точка 053
54	11956,000	7447,000	2,0000	на границе С33	Расчетная точка 054
55	11796,000	7256,000	2,0000	на границе С33	Расчетная точка 055
56	11588,000	7117,000	2,0000	на границе С33	Расчетная точка 056
57	11437,000	6919,000	2,0000	на границе С33	Расчетная точка 057
58	11317,000	6709,000	2,0000	на границе С33	Расчетная точка 058
59	11420,000	6485,000	2,0000	на границе С33	Расчетная точка 059
60	11451,000	6240,000	2,0000	на границе С33	Расчетная точка 060
61	11320,000	6039,000	2,0000	на границе С33	Расчетная точка 061
62	11211,000	5855,000	2,0000	на границе С33	Расчетная точка 062
63	11169,000	5609,000	2,0000	на границе С33	Расчетная точка 063
64	11091,000	5371,000	2,0000	на границе С33	Расчетная точка 064
65	10980,000	5148,000	2,0000	на границе С33	Расчетная точка 065
66	10849,000	4935,000	2,0000	на границе С33	Расчетная точка 066
67	10744,000	4736,000	2,0000	на границе С33	Расчетная точка 067
68	10787,000	4498,000	2,0000	на границе С33	Расчетная точка 068
69	10649,000	4299,000	2,0000	на границе С33	Расчетная точка 069
70	10466,000	4144,000	2,0000	на границе С33	Расчетная точка 070
71	10346,000	3928,000	2,0000	на границе С33	Расчетная точка 071
72	10127,000	3817,000	2,0000	на границе С33	Расчетная точка 072
73	9948,000	3723,000	2,0000	на границе С33	Расчетная точка 073
74	9723,000	3659,000	2,0000	на границе С33	Расчетная точка 074
75	9528,000	3786,000	2,0000	на границе С33	Расчетная точка 075
76	9452,000	3955,000	2,0000	на границе С33	Расчетная точка 076
77	9219,000	4037,000	2,0000	на границе С33	Расчетная точка 077
78	9022,000	4155,000	2,0000	на границе С33	Расчетная точка 078
79	8983,000	3993,000	2,0000	на границе С33	Расчетная точка 079

Изм. № подл.	Подп. и дата	Взам. инв. №

190274-NS-ООС2.1.3.РР

Лист

174

80	8894,000	3761,000	2,0000	на границе С33	Расчетная точка 080
81	8661,000	3784,000	2,0000	на границе С33	Расчетная точка 081
82	8521,000	3596,000	2,0000	на границе С33	Расчетная точка 082
83	8317,000	3607,000	2,0000	на границе С33	Расчетная точка 083
84	8148,000	3479,000	2,0000	на границе С33	Расчетная точка 084
85	8018,000	3401,000	2,0000	на границе С33	Расчетная точка 085
86	7890,000	3214,000	2,0000	на границе С33	Расчетная точка 086
87	7870,000	3020,000	2,0000	на границе С33	Расчетная точка 087
88	7763,000	2815,000	2,0000	на границе С33	Расчетная точка 088
89	7725,000	2599,000	2,0000	на границе С33	Расчетная точка 089
90	7604,000	2394,000	2,0000	на границе С33	Расчетная точка 090
91	7506,000	2182,000	2,0000	на границе С33	Расчетная точка 091
92	7300,000	2126,000	2,0000	на границе С33	Расчетная точка 092
93	7349,000	1881,000	2,0000	на границе С33	Расчетная точка 093
94	7308,000	1636,000	2,0000	на границе С33	Расчетная точка 094
95	7470,000	1460,000	2,0000	на границе С33	Расчетная точка 095
96	7611,000	1272,000	2,0000	на границе С33	Расчетная точка 096
97	7671,000	1303,000	2,0000	на границе С33	Расчетная точка 097
98	7825,000	1236,000	2,0000	на границе С33	Расчетная точка 098
99	7691,000	1086,000	2,0000	на границе С33	Расчетная точка 099
100	7770,000	852,000	2,0000	на границе С33	Расчетная точка 100
101	7853,000	616,000	2,0000	на границе С33	Расчетная точка 101
102	7935,000	380,000	2,0000	на границе С33	Расчетная точка 102
103	8036,000	162,000	2,0000	на границе С33	Расчетная точка 103
104	7890,000	-4,000	2,0000	на границе С33	Расчетная точка 104
105	7760,000	-86,000	2,0000	на границе С33	Расчетная точка 105
106	7625,000	-289,000	2,0000	на границе С33	Расчетная точка 106
107	7390,000	-259,000	2,0000	на границе С33	Расчетная точка 107
108	7198,000	-106,000	2,0000	на границе С33	Расчетная точка 108
109	6990,000	-222,000	2,0000	на границе С33	Расчетная точка 109
110	6788,000	-324,000	2,0000	на границе С33	Расчетная точка 110
111	7450,000	-1390,000	2,0000	на границе С33	Расчетная точка 111
112	7530,000	-1618,000	2,0000	на границе С33	Расчетная точка 112
113	7388,000	-1786,000	2,0000	на границе С33	Расчетная точка 113
114	7298,000	-1973,000	2,0000	на границе С33	Расчетная точка 114
115	7067,000	-2066,000	2,0000	на границе С33	Расчетная точка 115
116	6901,000	-1900,000	2,0000	на границе С33	Расчетная точка 116
117	6775,000	-1684,000	2,0000	на границе С33	Расчетная точка 117
118	6629,000	-1486,000	2,0000	на границе С33	Расчетная точка 118
119	6489,000	-1283,000	2,0000	на границе С33	Расчетная точка 119
120	6442,000	-1038,000	2,0000	на границе С33	Расчетная точка 120
121	6443,000	-790,000	2,0000	на границе С33	Расчетная точка 121
122	6545,000	-569,000	2,0000	на границе С33	Расчетная точка 122
123	6728,000	-403,000	2,0000	на границе С33	Расчетная точка 123
124	6965,000	-331,000	2,0000	на границе С33	Расчетная точка 124
125	7209,000	-358,000	2,0000	на границе С33	Расчетная точка 125
126	7416,000	-496,000	2,0000	на границе С33	Расчетная точка 126
127	7552,000	-704,000	2,0000	на границе С33	Расчетная точка 127
128	7623,000	-942,000	2,0000	на границе С33	Расчетная точка 128
129	7598,000	-1188,000	2,0000	на границе С33	Расчетная точка 129
130	7453,000	-1388,000	2,0000	на границе С33	Расчетная точка 130
131	6751,000	-374,000	2,0000	на границе С33	Расчетная точка 131
132	6531,000	-488,000	2,0000	на границе С33	Расчетная точка 132
133	6286,000	-514,000	2,0000	на границе С33	Расчетная точка 133
134	6088,000	-372,000	2,0000	на границе С33	Расчетная точка 134
135	6036,000	-134,000	2,0000	на границе С33	Расчетная точка 135

Инва. № подл.	Подп. и дата	Взам. инв. №

190274-NS-ООС2.1.3.РР

136	5873,000	-272,000	2,0000	на границе С33	Расчетная точка 136
137	5631,000	-318,000	2,0000	на границе С33	Расчетная точка 137
138	5405,000	-227,000	2,0000	на границе С33	Расчетная точка 138
139	5242,000	-247,000	2,0000	на границе С33	Расчетная точка 139
140	5012,000	-333,000	2,0000	на границе С33	Расчетная точка 140
141	4766,000	-351,000	2,0000	на границе С33	Расчетная точка 141
142	4517,000	-339,000	2,0000	на границе С33	Расчетная точка 142
143	4276,000	-284,000	2,0000	на границе С33	Расчетная точка 143
144	4084,000	-127,000	2,0000	на границе С33	Расчетная точка 144
145	3874,000	-5,000	2,0000	на границе С33	Расчетная точка 145
146	5623,000	-384,500	2,0000	на границе жилой зоны	Тракторная, 10
147	7552,500	2291,500	2,0000	на границе жилой зоны	Березниковская, 65
148	5666,000	-268,500	2,0000	на границе охранной зоны	сады Чкалово
149	7807,000	2168,500	2,0000	на границе охранной зоны	4 корпус
150	5066,930	3608,220	2,0000	на границе С33	С33 Филиала "Азот"
151	5621,660	3590,120	2,0000	на границе С33	С33 Филиала "Азот"
152	6124,260	3353,800	2,0000	на границе С33	С33 Филиала "Азот"
153	6569,630	3015,330	2,0000	на границе С33	С33 Филиала "Азот"
154	6997,510	2654,500	2,0000	на границе С33	С33 Филиала "Азот"
155	7289,870	2178,390	2,0000	на границе С33	С33 Филиала "Азот"
156	7305,800	1623,630	2,0000	на границе С33	С33 Филиала "Азот"
157	7046,400	1132,500	2,0000	на границе С33	С33 Филиала "Азот"
158	6717,410	676,330	2,0000	на границе С33	С33 Филиала "Азот"
159	6322,150	273,150	2,0000	на границе С33	С33 Филиала "Азот"
160	5853,780	-40,640	2,0000	на границе С33	С33 Филиала "Азот"
161	5299,030	-79,830	2,0000	на границе С33	С33 Филиала "Азот"
162	4794,320	152,210	2,0000	на границе С33	С33 Филиала "Азот"
163	4328,720	442,910	2,0000	на границе С33	С33 Филиала "Азот"

Инва. № подл.	Подп. и дата	Взам. инв. №							Лист
			190274-NS-OOC2.1.3.PP						
Изм.	Кол.уч.	Лист	№ док.	Подп.	Дата				

### Результаты расчета по веществам (расчетные площадки)

**Вещество: 0305 Аммоний нитрат (Аммиачная селитра)**

**Площадка: 1**

Расчётная площадка № 001

Параметры расчетной площадки:

Тип	Полное описание площадки				Ширина, (м)	Шаг, (м)		Высота, (м)
	Координаты середины 1-й стороны (м)		Координаты середины 2-й стороны (м)			Х	У	
	Х	У	Х	У				
Полное описа- ние	4000,000	1000,000	8200,000	1000,000	6000,000	350,000	350,000	2

#### Поле максимальных концентраций

Коорд Х(м)	Коорд У(м)	Кон- центр. (д. ПДК)	Концентр. (мг/куб.м)	Напр. ветра	Скор. ветра	Фон		Фон до исключения	
						доли ПДК	мг/куб.м	доли ПДК	мг/куб.м
8200,000	-1950,000	0,01	0,0037	-	-	-	-	-	-
7850,000	-1950,000	0,01	0,0039	-	-	-	-	-	-
8200,000	-1600,000	0,01	0,0040	-	-	-	-	-	-
7500,000	-1950,000	0,01	0,0041	-	-	-	-	-	-
7850,000	-1600,000	0,01	0,0043	-	-	-	-	-	-
7150,000	-1950,000	0,01	0,0044	-	-	-	-	-	-
4000,000	-1950,000	0,01	0,0044	-	-	-	-	-	-
8200,000	-1250,000	0,01	0,0045	-	-	-	-	-	-
6800,000	-1950,000	0,02	0,0046	-	-	-	-	-	-
7500,000	-1600,000	0,02	0,0046	-	-	-	-	-	-
4350,000	-1950,000	0,02	0,0046	-	-	-	-	-	-
6450,000	-1950,000	0,02	0,0047	-	-	-	-	-	-
4700,000	-1950,000	0,02	0,0048	-	-	-	-	-	-
7850,000	-1250,000	0,02	0,0048	-	-	-	-	-	-
6100,000	-1950,000	0,02	0,0049	-	-	-	-	-	-
8200,000	-900,000	0,02	0,0049	-	-	-	-	-	-
5050,000	-1950,000	0,02	0,0049	-	-	-	-	-	-
7150,000	-1600,000	0,02	0,0049	-	-	-	-	-	-
5750,000	-1950,000	0,02	0,0049	-	-	-	-	-	-
5400,000	-1950,000	0,02	0,0050	-	-	-	-	-	-
4000,000	-1600,000	0,02	0,0051	-	-	-	-	-	-
6800,000	-1600,000	0,02	0,0052	-	-	-	-	-	-
7500,000	-1250,000	0,02	0,0052	-	-	-	-	-	-
7850,000	-900,000	0,02	0,0054	-	-	-	-	-	-
4350,000	-1600,000	0,02	0,0054	-	-	-	-	-	-
8200,000	-550,000	0,02	0,0054	-	-	-	-	-	-
6450,000	-1600,000	0,02	0,0054	-	-	-	-	-	-
7150,000	-1250,000	0,02	0,0056	-	-	-	-	-	-
4700,000	-1600,000	0,02	0,0056	-	-	-	-	-	-
6100,000	-1600,000	0,02	0,0056	-	-	-	-	-	-
5050,000	-1600,000	0,02	0,0057	-	-	-	-	-	-
5750,000	-1600,000	0,02	0,0057	-	-	-	-	-	-
5400,000	-1600,000	0,02	0,0058	-	-	-	-	-	-
4000,000	-1250,000	0,02	0,0058	-	-	-	-	-	-
7500,000	-900,000	0,02	0,0059	-	-	-	-	-	-

Взам. инв.№	
Подп. и дата	
Инв. № подл.	

190274-NS-OOC2.1.3.PP

8200,000	-200,000	0,02	0,0059	-	-	-	-	-	-
6800,000	-1250,000	0,02	0,0060	-	-	-	-	-	-
7850,000	-550,000	0,02	0,0060	-	-	-	-	-	-
4350,000	-1250,000	0,02	0,0061	-	-	-	-	-	-
8200,000	4000,000	0,02	0,0062	-	-	-	-	-	-
6450,000	-1250,000	0,02	0,0063	-	-	-	-	-	-
4700,000	-1250,000	0,02	0,0064	-	-	-	-	-	-
7150,000	-900,000	0,02	0,0064	-	-	-	-	-	-
6100,000	-1250,000	0,02	0,0065	-	-	-	-	-	-
8200,000	3650,000	0,02	0,0065	-	-	-	-	-	-
8200,000	150,000	0,02	0,0065	-	-	-	-	-	-
5050,000	-1250,000	0,02	0,0065	-	-	-	-	-	-
5750,000	-1250,000	0,02	0,0066	-	-	-	-	-	-
4000,000	-900,000	0,02	0,0066	-	-	-	-	-	-
7500,000	-550,000	0,02	0,0066	-	-	-	-	-	-
5400,000	-1250,000	0,02	0,0066	-	-	-	-	-	-
7850,000	-200,000	0,02	0,0066	-	-	-	-	-	-
6800,000	-900,000	0,02	0,0068	-	-	-	-	-	-
8200,000	3300,000	0,02	0,0069	-	-	-	-	-	-
8200,000	500,000	0,02	0,0069	-	-	-	-	-	-
4350,000	-900,000	0,02	0,0070	-	-	-	-	-	-
6450,000	-900,000	0,02	0,0071	-	-	-	-	-	-
7150,000	-550,000	0,02	0,0071	-	-	-	-	-	-
7850,000	150,000	0,02	0,0072	-	-	-	-	-	-
8200,000	2950,000	0,02	0,0073	-	-	-	-	-	-
4700,000	-900,000	0,02	0,0073	-	-	-	-	-	-
7500,000	-200,000	0,02	0,0073	-	-	-	-	-	-
7850,000	4000,000	0,02	0,0073	-	-	-	-	-	-
8200,000	850,000	0,02	0,0073	-	-	-	-	-	-
6100,000	-900,000	0,02	0,0074	-	-	-	-	-	-
4000,000	-550,000	0,02	0,0075	-	-	-	-	-	-
5050,000	-900,000	0,03	0,0075	-	-	-	-	-	-
7850,000	3650,000	0,03	0,0075	-	-	-	-	-	-
5750,000	-900,000	0,03	0,0076	-	-	-	-	-	-
5400,000	-900,000	0,03	0,0076	-	-	-	-	-	-
8200,000	2600,000	0,03	0,0076	-	-	-	-	-	-
8200,000	1200,000	0,03	0,0077	-	-	-	-	-	-
6800,000	-550,000	0,03	0,0077	-	-	-	-	-	-
7850,000	3300,000	0,03	0,0078	-	-	-	-	-	-
7850,000	500,000	0,03	0,0078	-	-	-	-	-	-
8200,000	2250,000	0,03	0,0078	-	-	-	-	-	-
8200,000	1550,000	0,03	0,0079	-	-	-	-	-	-
8200,000	1900,000	0,03	0,0079	-	-	-	-	-	-
7150,000	-200,000	0,03	0,0080	-	-	-	-	-	-
4350,000	-550,000	0,03	0,0080	-	-	-	-	-	-
7500,000	150,000	0,03	0,0081	-	-	-	-	-	-
6450,000	-550,000	0,03	0,0082	-	-	-	-	-	-
7850,000	2950,000	0,03	0,0083	-	-	-	-	-	-
7850,000	850,000	0,03	0,0084	-	-	-	-	-	-
4700,000	-550,000	0,03	0,0085	-	-	-	-	-	-
6100,000	-550,000	0,03	0,0085	-	-	-	-	-	-
4000,000	-200,000	0,03	0,0085	-	-	-	-	-	-
6800,000	-200,000	0,03	0,0087	-	-	-	-	-	-

Инва. № подл.	Подп. и дата	Взам. инв. №

Изм.	Кол.уч.	Лист	№ док.	Подп.	Дата

190274-NS-OOC2.1.3.PP

7500,000	4000,000	0,03	0,0087	-	-	-	-	-	-
5050,000	-550,000	0,03	0,0087	-	-	-	-	-	-
7850,000	2600,000	0,03	0,0088	-	-	-	-	-	-
5750,000	-550,000	0,03	0,0088	-	-	-	-	-	-
7850,000	1200,000	0,03	0,0088	-	-	-	-	-	-
7500,000	500,000	0,03	0,0088	-	-	-	-	-	-
5400,000	-550,000	0,03	0,0089	-	-	-	-	-	-
7500,000	3650,000	0,03	0,0089	-	-	-	-	-	-
7150,000	150,000	0,03	0,0090	-	-	-	-	-	-
7850,000	2250,000	0,03	0,0091	-	-	-	-	-	-
7850,000	1550,000	0,03	0,0091	-	-	-	-	-	-
7500,000	3300,000	0,03	0,0091	-	-	-	-	-	-
7850,000	1900,000	0,03	0,0092	-	-	-	-	-	-
4350,000	-200,000	0,03	0,0093	-	-	-	-	-	-
6450,000	-200,000	0,03	0,0094	-	-	-	-	-	-
7500,000	2950,000	0,03	0,0095	-	-	-	-	-	-
7500,000	850,000	0,03	0,0096	-	-	-	-	-	-
4000,000	150,000	0,03	0,0098	-	-	-	-	-	-
4700,000	-200,000	0,03	0,0099	-	-	-	-	-	-
6800,000	150,000	0,03	0,0099	-	-	-	-	-	-
6100,000	-200,000	0,03	0,0099	-	-	-	-	-	-
7150,000	500,000	0,03	0,0100	-	-	-	-	-	-
7500,000	2600,000	0,03	0,0101	-	-	-	-	-	-
7500,000	1200,000	0,03	0,0102	-	-	-	-	-	-
5050,000	-200,000	0,03	0,0103	-	-	-	-	-	-
5750,000	-200,000	0,03	0,0103	-	-	-	-	-	-
5400,000	-200,000	0,03	0,0104	-	-	-	-	-	-
7500,000	2250,000	0,04	0,0105	-	-	-	-	-	-
7500,000	1550,000	0,04	0,0106	-	-	-	-	-	-
7150,000	4000,000	0,04	0,0106	-	-	-	-	-	-
7500,000	1900,000	0,04	0,0107	-	-	-	-	-	-
4350,000	150,000	0,04	0,0108	-	-	-	-	-	-
6450,000	150,000	0,04	0,0108	-	-	-	-	-	-
7150,000	3650,000	0,04	0,0109	-	-	-	-	-	-
7150,000	850,000	0,04	0,0109	-	-	-	-	-	-
7150,000	3300,000	0,04	0,0110	-	-	-	-	-	-
6800,000	500,000	0,04	0,0112	-	-	-	-	-	-
7150,000	2950,000	0,04	0,0112	-	-	-	-	-	-
4000,000	500,000	0,04	0,0112	-	-	-	-	-	-
6100,000	150,000	0,04	0,0116	-	-	-	-	-	-
4700,000	150,000	0,04	0,0116	-	-	-	-	-	-
7150,000	2600,000	0,04	0,0118	-	-	-	-	-	-
7150,000	1200,000	0,04	0,0118	-	-	-	-	-	-
4000,000	4000,000	0,04	0,0120	-	-	-	-	-	-
5750,000	150,000	0,04	0,0121	-	-	-	-	-	-
5050,000	150,000	0,04	0,0122	-	-	-	-	-	-
5400,000	150,000	0,04	0,0124	-	-	-	-	-	-
6450,000	500,000	0,04	0,0125	-	-	-	-	-	-
7150,000	2250,000	0,04	0,0125	-	-	-	-	-	-
7150,000	1550,000	0,04	0,0125	-	-	-	-	-	-
4000,000	3650,000	0,04	0,0126	-	-	-	-	-	-
6800,000	850,000	0,04	0,0126	-	-	-	-	-	-
4350,000	500,000	0,04	0,0126	-	-	-	-	-	-

Взам. инв. №

Подп. и дата

Инв. № подл.

Изм.	Кол.уч.	Лист	№ док.	Подп.	Дата

190274-NS-OOC2.1.3.PP

Лист

179

7150,000	1900,000	0,04	0,0127	-	-	-	-	-	-
4000,000	850,000	0,04	0,0128	-	-	-	-	-	-
4000,000	3300,000	0,04	0,0130	-	-	-	-	-	-
6800,000	4000,000	0,04	0,0130	-	-	-	-	-	-
4000,000	2950,000	0,04	0,0135	-	-	-	-	-	-
6800,000	3650,000	0,05	0,0136	-	-	-	-	-	-
6100,000	500,000	0,05	0,0137	-	-	-	-	-	-
6800,000	3300,000	0,05	0,0138	-	-	-	-	-	-
4700,000	500,000	0,05	0,0139	-	-	-	-	-	-
6800,000	2950,000	0,05	0,0140	-	-	-	-	-	-
6800,000	1200,000	0,05	0,0140	-	-	-	-	-	-
6800,000	2600,000	0,05	0,0141	-	-	-	-	-	-
5050,000	1900,000	0,05	0,0141	-	-	-	-	-	-
4000,000	2600,000	0,05	0,0141	-	-	-	-	-	-
4000,000	1200,000	0,05	0,0143	-	-	-	-	-	-
6450,000	850,000	0,05	0,0145	-	-	-	-	-	-
5750,000	500,000	0,05	0,0146	-	-	-	-	-	-
4350,000	4000,000	0,05	0,0147	-	-	-	-	-	-
5050,000	500,000	0,05	0,0147	-	-	-	-	-	-
4350,000	850,000	0,05	0,0148	-	-	-	-	-	-
5400,000	500,000	0,05	0,0150	-	-	-	-	-	-
6800,000	2250,000	0,05	0,0150	-	-	-	-	-	-
6800,000	1550,000	0,05	0,0151	-	-	-	-	-	-
4000,000	2250,000	0,05	0,0154	-	-	-	-	-	-
6800,000	1900,000	0,05	0,0154	-	-	-	-	-	-
4000,000	1550,000	0,05	0,0155	-	-	-	-	-	-
6450,000	4000,000	0,05	0,0159	-	-	-	-	-	-
4000,000	1900,000	0,05	0,0159	-	-	-	-	-	-
4350,000	3650,000	0,05	0,0160	-	-	-	-	-	-
6100,000	850,000	0,05	0,0163	-	-	-	-	-	-
6450,000	1200,000	0,05	0,0164	-	-	-	-	-	-
4700,000	850,000	0,06	0,0167	-	-	-	-	-	-
4350,000	3300,000	0,06	0,0171	-	-	-	-	-	-
6450,000	3650,000	0,06	0,0172	-	-	-	-	-	-
4350,000	1200,000	0,06	0,0172	-	-	-	-	-	-
4700,000	4000,000	0,06	0,0175	-	-	-	-	-	-
6450,000	1550,000	0,06	0,0175	-	-	-	-	-	-
6450,000	2250,000	0,06	0,0177	-	-	-	-	-	-
4350,000	2950,000	0,06	0,0177	-	-	-	-	-	-
5750,000	850,000	0,06	0,0177	-	-	-	-	-	-
6450,000	1900,000	0,06	0,0180	-	-	-	-	-	-
5050,000	850,000	0,06	0,0181	-	-	-	-	-	-
4350,000	2600,000	0,06	0,0181	-	-	-	-	-	-
6450,000	3300,000	0,06	0,0182	-	-	-	-	-	-
5400,000	850,000	0,06	0,0185	-	-	-	-	-	-
6100,000	4000,000	0,06	0,0185	-	-	-	-	-	-
6100,000	1200,000	0,06	0,0186	-	-	-	-	-	-
6450,000	2600,000	0,06	0,0186	-	-	-	-	-	-
6450,000	2950,000	0,06	0,0186	-	-	-	-	-	-
4350,000	2250,000	0,06	0,0191	-	-	-	-	-	-
4350,000	1550,000	0,06	0,0193	-	-	-	-	-	-
6100,000	1550,000	0,07	0,0196	-	-	-	-	-	-
4700,000	3650,000	0,07	0,0198	-	-	-	-	-	-

Инва. № подл.	Подп. и дата	Взам. инв. №

190274-NS-OOC2.1.3.PP

Лист

180

5050,000	4000,000	0,07	0,0199	-	-	-	-	-	-	-
4350,000	1900,000	0,07	0,0201	-	-	-	-	-	-	-
6100,000	1900,000	0,07	0,0201	-	-	-	-	-	-	-
4700,000	1200,000	0,07	0,0203	-	-	-	-	-	-	-
5750,000	4000,000	0,07	0,0205	-	-	-	-	-	-	-
5750,000	1200,000	0,07	0,0207	-	-	-	-	-	-	-
6100,000	3650,000	0,07	0,0208	-	-	-	-	-	-	-
5400,000	4000,000	0,07	0,0210	-	-	-	-	-	-	-
4700,000	3300,000	0,07	0,0224	-	-	-	-	-	-	-
5750,000	1550,000	0,07	0,0225	-	-	-	-	-	-	-
5750,000	1900,000	0,08	0,0225	-	-	-	-	-	-	-
5400,000	1200,000	0,08	0,0226	-	-	-	-	-	-	-
5050,000	1200,000	0,08	0,0226	-	-	-	-	-	-	-
5050,000	3650,000	0,08	0,0230	-	-	-	-	-	-	-
6100,000	3300,000	0,08	0,0232	-	-	-	-	-	-	-
5750,000	3650,000	0,08	0,0236	-	-	-	-	-	-	-
4700,000	1550,000	0,08	0,0238	-	-	-	-	-	-	-
6100,000	2250,000	0,08	0,0238	-	-	-	-	-	-	-
5400,000	3650,000	0,08	0,0246	-	-	-	-	-	-	-
5400,000	1900,000	0,08	0,0247	-	-	-	-	-	-	-
4700,000	1900,000	0,08	0,0247	-	-	-	-	-	-	-
4700,000	2950,000	0,08	0,0248	-	-	-	-	-	-	-
4700,000	2250,000	0,08	0,0249	-	-	-	-	-	-	-
5400,000	1550,000	0,09	0,0258	-	-	-	-	-	-	-
6100,000	2950,000	0,09	0,0258	-	-	-	-	-	-	-
5050,000	1550,000	0,09	0,0260	-	-	-	-	-	-	-
4700,000	2600,000	0,09	0,0264	-	-	-	-	-	-	-
6100,000	2600,000	0,09	0,0268	-	-	-	-	-	-	-
5050,000	3300,000	0,09	0,0268	-	-	-	-	-	-	-
5750,000	3300,000	0,09	0,0273	-	-	-	-	-	-	-
5400,000	3300,000	0,10	0,0289	-	-	-	-	-	-	-
5750,000	2950,000	0,10	0,0313	-	-	-	-	-	-	-
5400,000	2250,000	0,10	0,0315	-	-	-	-	-	-	-
5050,000	2950,000	0,11	0,0317	-	-	-	-	-	-	-
5750,000	2250,000	0,11	0,0320	-	-	-	-	-	-	-
5400,000	2950,000	0,11	0,0339	-	-	-	-	-	-	-
5750,000	2600,000	0,11	0,0339	-	-	-	-	-	-	-
5400,000	2600,000	0,12	0,0370	-	-	-	-	-	-	-
5050,000	2600,000	0,13	0,0375	-	-	-	-	-	-	-
5050,000	2250,000	0,14	0,0421	-	-	-	-	-	-	-

Инва. № подл.	Подп. и дата	Взам. инв. №

Изм.	Кол.уч.	Лист	№ док.	Подп.	Дата

190274-NS-OOC2.1.3.PP



## Результаты расчета и вклады по веществам (расчетные точки)

Типы точек:

- 0 - расчетная точка пользователя
- 1 - точка на границе охранной зоны
- 2 - точка на границе производственной зоны
- 3 - точка на границе СЗЗ
- 4 - на границе жилой зоны
- 5 - на границе застройки

### Вещество: 0305 Аммоний нитрат (Аммиачная селитра)

№	Коорд Х(м)	Коорд У(м)	Вы- сота (м)	Кон- центр. (д. ПДК)	Концентр. (мг/куб.м)	Напр. ветра	Скор. ветра	Фон		Фон до исключения		Тип точки
								доли ПДК	мг/куб.м	доли ПДК	мг/куб.м	
47	12336,00	9101,000	2,000	4,88E-03	0,0015	-	-	-	-	-	-	3
	Площадка	Цех		Источник	Вклад (д. ПДК)			Вклад (мг/куб.м)		Вклад %		
		1		2	125			9,37E-04		0,0003	19,2	
		1		8	60			1,61E-03		0,0005	32,9	
		1		8	121			1,61E-03		0,0005	33,0	
46	12272,00	9343,000	2,000	4,89E-03	0,0015	-	-	-	-	-	-	3
	Площадка	Цех		Источник	Вклад (д. ПДК)			Вклад (мг/куб.м)		Вклад %		
		1		2	125			9,36E-04		0,0003	19,1	
		1		8	60			1,62E-03		0,0005	33,1	
		1		8	121			1,62E-03		0,0005	33,1	
48	12372,00	8854,000	2,000	4,90E-03	0,0015	-	-	-	-	-	-	3
	Площадка	Цех		Источник	Вклад (д. ПДК)			Вклад (мг/куб.м)		Вклад %		
		1		2	125			9,43E-04		0,0003	19,3	
		1		8	60			1,61E-03		0,0005	32,8	
		1		8	121			1,61E-03		0,0005	32,9	
45	12180,00	9573,000	2,000	4,92E-03	0,0015	-	-	-	-	-	-	3
	Площадка	Цех		Источник	Вклад (д. ПДК)			Вклад (мг/куб.м)		Вклад %		
		1		2	125			9,40E-04		0,0003	19,1	
		1		8	121			1,63E-03		0,0005	33,2	
		1		8	60			1,63E-03		0,0005	33,2	
49	12338,00	8609,000	2,000	4,97E-03	0,0015	-	-	-	-	-	-	3
	Площадка	Цех		Источник	Вклад (д. ПДК)			Вклад (мг/куб.м)		Вклад %		
		1		2	125			9,61E-04		0,0003	19,3	
		1		8	60			1,62E-03		0,0005	32,6	
		1		8	121			1,63E-03		0,0005	32,8	
44	12037,00	9777,000	2,000	4,99E-03	0,0015	-	-	-	-	-	-	3
	Площадка	Цех		Источник	Вклад (д. ПДК)			Вклад (мг/куб.м)		Вклад %		
		1		2	125			9,52E-04		0,0003	19,1	
		1		8	121			1,66E-03		0,0005	33,2	
		1		8	60			1,66E-03		0,0005	33,2	
50	12272,00	8370,000	2,000	5,07E-03	0,0015	-	-	-	-	-	-	3
	Площадка	Цех		Источник	Вклад (д. ПДК)			Вклад (мг/куб.м)		Вклад %		
		1		2	125			9,84E-04		0,0003	19,4	
		1		8	60			1,64E-03		0,0005	32,3	
		1		8	121			1,66E-03		0,0005	32,7	
43	11838,00	9926,000	2,000	5,13E-03	0,0015	-	-	-	-	-	-	3
	Площадка	Цех		Источник	Вклад (д. ПДК)			Вклад (мг/куб.м)		Вклад %		
		1		2	125			9,78E-04		0,0003	19,1	
		1		8	121			1,70E-03		0,0005	33,2	
		1		8	60			1,70E-03		0,0005	33,2	
51	12234,00	8132,000	2,000	5,15E-03	0,0015	-	-	-	-	-	-	3

190274-NS-OOC2.1.3.PP

Лист

182

Изм. Кол.уч. Лист Недок. Подп. Дата

Площадка	Цех	Источник	Вклад (д. ПДК)	Вклад (мг/куб.м)	Вклад %						
1	2	125	1,00E-03	0,0003	19,5						
1	8	60	1,65E-03	0,0005	32,1						
1	8	121	1,68E-03	0,0005	32,5						
52	12186,00	7887,000	2,000	5,24E-03	0,0016	-	-	-	-	-	3
Площадка	Цех	Источник	Вклад (д. ПДК)	Вклад (мг/куб.м)	Вклад %						
1	2	125	1,02E-03	0,0003	19,5						
1	8	60	1,67E-03	0,0005	31,9						
1	8	121	1,70E-03	0,0005	32,4						
42	11642,00	10072,00	2,000	5,26E-03	0,0016	-	-	-	-	-	3
Площадка	Цех	Источник	Вклад (д. ПДК)	Вклад (мг/куб.м)	Вклад %						
1	2	125	1,00E-03	0,0003	19,1						
1	8	121	1,75E-03	0,0005	33,2						
1	8	60	1,75E-03	0,0005	33,2						
41	11514,00	10284,00	2,000	5,31E-03	0,0016	-	-	-	-	-	3
Площадка	Цех	Источник	Вклад (д. ПДК)	Вклад (мг/куб.м)	Вклад %						
1	2	125	1,01E-03	0,0003	19,0						
1	8	121	1,77E-03	0,0005	33,2						
1	8	60	1,77E-03	0,0005	33,3						
53	12086,00	7660,000	2,000	5,38E-03	0,0016	-	-	-	-	-	3
Площадка	Цех	Источник	Вклад (д. ПДК)	Вклад (мг/куб.м)	Вклад %						
1	2	125	1,05E-03	0,0003	19,6						
1	8	60	1,70E-03	0,0005	31,6						
1	8	121	1,73E-03	0,0005	32,2						
40	11285,00	10380,00	2,000	5,49E-03	0,0016	-	-	-	-	-	3
Площадка	Цех	Источник	Вклад (д. ПДК)	Вклад (мг/куб.м)	Вклад %						
1	2	125	1,05E-03	0,0003	19,1						
1	8	121	1,82E-03	0,0005	33,2						
1	8	60	1,83E-03	0,0005	33,3						
54	11956,00	7447,000	2,000	5,56E-03	0,0017	-	-	-	-	-	3
Площадка	Цех	Источник	Вклад (д. ПДК)	Вклад (мг/куб.м)	Вклад %						
1	2	125	1,09E-03	0,0003	19,6						
1	8	60	1,74E-03	0,0005	31,3						
1	8	121	1,77E-03	0,0005	31,9						
39	11046,00	10338,00	2,000	5,72E-03	0,0017	-	-	-	-	-	3
Площадка	Цех	Источник	Вклад (д. ПДК)	Вклад (мг/куб.м)	Вклад %						
1	2	125	1,09E-03	0,0003	19,1						
1	8	121	1,90E-03	0,0006	33,1						
1	8	60	1,90E-03	0,0006	33,1						
55	11796,00	7256,000	2,000	5,77E-03	0,0017	-	-	-	-	-	3
Площадка	Цех	Источник	Вклад (д. ПДК)	Вклад (мг/куб.м)	Вклад %						
1	2	125	1,13E-03	0,0003	19,7						
1	8	60	1,79E-03	0,0005	30,9						
1	8	121	1,83E-03	0,0005	31,6						
38	10800,00	10387,00	2,000	5,95E-03	0,0018	-	-	-	-	-	3
Площадка	Цех	Источник	Вклад (д. ПДК)	Вклад (мг/куб.м)	Вклад %						
1	2	125	1,14E-03	0,0003	19,2						
1	8	60	1,96E-03	0,0006	33,0						
1	8	121	1,97E-03	0,0006	33,0						
56	11588,00	7117,000	2,000	6,06E-03	0,0018	-	-	-	-	-	3
Площадка	Цех	Источник	Вклад (д. ПДК)	Вклад (мг/куб.м)	Вклад %						
1	2	125	1,19E-03	0,0004	19,6						
1	8	60	1,85E-03	0,0006	30,6						

Взам. инв. №

Подп. и дата

Инв. № подл.

190274-NS-OOC2.1.3.PP

Лист

183

Изм. Кол.уч. Лист Недок. Подп. Дата



1	2	125	1,38E-03	0,0004	19,4						
1	8	60	2,30E-03	0,0007	32,2						
1	8	121	2,32E-03	0,0007	32,6						
64	11091,00	5371,000	2,000	7,35E-03	0,0022	-	-	-	-	-	3
Площадка	Цех	Источник	Вклад (д. ПДК)	Вклад (мг/куб.м)	Вклад %						
1	2	125	1,50E-03	0,0004	20,3						
1	8	60	2,07E-03	0,0006	28,2						
1	8	121	2,14E-03	0,0006	29,0						
33	9655,000	9964,000	2,000	7,50E-03	0,0022	-	-	-	-	-	3
Площадка	Цех	Источник	Вклад (д. ПДК)	Вклад (мг/куб.м)	Вклад %						
1	2	125	1,46E-03	0,0004	19,4						
1	8	60	2,40E-03	0,0007	32,0						
1	8	121	2,43E-03	0,0007	32,4						
65	10980,00	5148,000	2,000	7,65E-03	0,0023	-	-	-	-	-	3
Площадка	Цех	Источник	Вклад (д. ПДК)	Вклад (мг/куб.м)	Вклад %						
1	2	125	1,56E-03	0,0005	20,4						
1	8	60	2,14E-03	0,0006	28,0						
1	8	121	2,21E-03	0,0007	28,9						
32	9460,000	9811,000	2,000	7,88E-03	0,0024	-	-	-	-	-	3
Площадка	Цех	Источник	Вклад (д. ПДК)	Вклад (мг/куб.м)	Вклад %						
1	2	125	1,53E-03	0,0005	19,5						
1	8	60	2,50E-03	0,0008	31,8						
1	8	121	2,54E-03	0,0008	32,2						
66	10849,00	4935,000	2,000	7,98E-03	0,0024	-	-	-	-	-	3
Площадка	Цех	Источник	Вклад (д. ПДК)	Вклад (мг/куб.м)	Вклад %						
1	2	125	1,63E-03	0,0005	20,4						
1	8	60	2,22E-03	0,0007	27,8						
1	8	121	2,29E-03	0,0007	28,7						
31	9304,000	9618,000	2,000	8,26E-03	0,0025	-	-	-	-	-	3
Площадка	Цех	Источник	Вклад (д. ПДК)	Вклад (мг/куб.м)	Вклад %						
1	2	125	1,61E-03	0,0005	19,5						
1	8	60	2,60E-03	0,0008	31,4						
1	8	121	2,64E-03	0,0008	32,0						
67	10744,00	4736,000	2,000	8,34E-03	0,0025	-	-	-	-	-	3
Площадка	Цех	Источник	Вклад (д. ПДК)	Вклад (мг/куб.м)	Вклад %						
1	2	125	1,42E-03	0,0004	17,1						
1	8	121	2,77E-03	0,0008	33,2						
1	8	60	2,89E-03	0,0009	34,7						
68	10787,00	4498,000	2,000	8,51E-03	0,0026	-	-	-	-	-	3
Площадка	Цех	Источник	Вклад (д. ПДК)	Вклад (мг/куб.м)	Вклад %						
1	2	125	1,45E-03	0,0004	17,0						
1	8	121	2,83E-03	0,0008	33,2						
1	8	60	2,95E-03	0,0009	34,7						
30	9174,000	9405,000	2,000	8,64E-03	0,0026	-	-	-	-	-	3
Площадка	Цех	Источник	Вклад (д. ПДК)	Вклад (мг/куб.м)	Вклад %						
1	2	125	1,69E-03	0,0005	19,5						
1	8	60	2,69E-03	0,0008	31,1						
1	8	121	2,74E-03	0,0008	31,7						
69	10649,00	4299,000	2,000	9,04E-03	0,0027	-	-	-	-	-	3
Площадка	Цех	Источник	Вклад (д. ПДК)	Вклад (мг/куб.м)	Вклад %						
1	2	125	1,54E-03	0,0005	17,0						
1	8	121	3,00E-03	0,0009	33,2						
1	8	60	3,11E-03	0,0009	34,4						

Взам. инв. №  
Подп. и дата  
Инв. № подл.

190274-NS-OOC2.1.3.PP

29	9054,000	9186,000	2,000	9,05E-03	0,0027	-	-	-	-	-	-	3
Площадка	Цех	Источник	Вклад (д. ПДК)	Вклад (мг/куб.м)	Вклад %							
1	2	125	1,77E-03	0,0005	19,5							
1	8	60	2,78E-03	0,0008	30,7							
1	8	121	2,84E-03	0,0009	31,4							
28	8982,000	8948,000	2,000	9,43E-03	0,0028	-	-	-	-	-	-	3
Площадка	Цех	Источник	Вклад (д. ПДК)	Вклад (мг/куб.м)	Вклад %							
1	2	125	1,84E-03	0,0006	19,5							
1	8	60	2,86E-03	0,0009	30,3							
1	8	121	2,92E-03	0,0009	31,0							
70	10466,00	4144,000	2,000	9,68E-03	0,0029	-	-	-	-	-	-	3
Площадка	Цех	Источник	Вклад (д. ПДК)	Вклад (мг/куб.м)	Вклад %							
1	2	125	1,65E-03	0,0005	17,0							
1	8	121	3,20E-03	0,0010	33,1							
1	8	60	3,31E-03	0,0010	34,2							
27	8938,000	8703,000	2,000	9,77E-03	0,0029	-	-	-	-	-	-	3
Площадка	Цех	Источник	Вклад (д. ПДК)	Вклад (мг/куб.м)	Вклад %							
1	2	125	1,90E-03	0,0006	19,4							
1	8	60	2,92E-03	0,0009	29,9							
1	8	121	2,99E-03	0,0009	30,6							
26	8957,000	8461,000	2,000	9,92E-03	0,0030	-	-	-	-	-	-	3
Площадка	Цех	Источник	Вклад (д. ПДК)	Вклад (мг/куб.м)	Вклад %							
1	2	125	1,93E-03	0,0006	19,5							
1	8	60	2,95E-03	0,0009	29,7							
1	8	121	3,02E-03	0,0009	30,5							
71	10346,00	3928,000	2,000	0,01	0,0031	-	-	-	-	-	-	3
Площадка	Цех	Источник	Вклад (д. ПДК)	Вклад (мг/куб.м)	Вклад %							
1	2	125	1,74E-03	0,0005	17,0							
1	8	121	3,39E-03	0,0010	33,0							
1	8	60	3,48E-03	0,0010	33,9							
25	8873,000	8228,000	2,000	0,01	0,0031	-	-	-	-	-	-	3
Площадка	Цех	Источник	Вклад (д. ПДК)	Вклад (мг/куб.м)	Вклад %							
1	2	125	2,01E-03	0,0006	19,4							
1	8	60	3,04E-03	0,0009	29,3							
1	8	121	3,12E-03	0,0009	30,2							
24	8685,000	8184,000	2,000	0,01	0,0033	-	-	-	-	-	-	3
Площадка	Цех	Источник	Вклад (д. ПДК)	Вклад (мг/куб.м)	Вклад %							
1	2	125	2,11E-03	0,0006	19,5							
1	8	60	3,17E-03	0,0009	29,2							
1	8	121	3,26E-03	0,0010	30,0							
72	10127,00	3817,000	2,000	0,01	0,0033	-	-	-	-	-	-	3
Площадка	Цех	Источник	Вклад (д. ПДК)	Вклад (мг/куб.м)	Вклад %							
1	2	125	1,88E-03	0,0006	17,0							
1	8	121	3,64E-03	0,0011	32,9							
1	8	60	3,71E-03	0,0011	33,5							
23	8440,000	8222,000	2,000	0,01	0,0034	-	-	-	-	-	-	3
Площадка	Цех	Источник	Вклад (д. ПДК)	Вклад (мг/куб.м)	Вклад %							
1	2	125	2,23E-03	0,0007	19,5							
1	8	60	3,32E-03	0,0010	29,2							
1	8	121	3,42E-03	0,0010	30,0							
73	9948,000	3723,000	2,000	0,01	0,0035	-	-	-	-	-	-	3
Площадка	Цех	Источник	Вклад (д. ПДК)	Вклад (мг/куб.м)	Вклад %							
1	2	125	2,01E-03	0,0006	17,0							

Взам. инв. №

Подп. и дата

Инв. № подл.

190274-NS-OOC2.1.3.PP

Лист

186

Изм. Кол.уч. Лист Недок. Подп. Дата



Площадка	Цех	Источник	Вклад (д. ПДК)	Вклад (мг/куб.м)	Вклад %						
1	2	125	2,51E-03	0,0008	17,1						
1	8	60	4,61E-03	0,0014	31,5						
1	8	121	4,64E-03	0,0014	31,7						
113	7388,000	4786,000	2,000	0,01	0,0045	-	-	-	-	-	3
Площадка	Цех	Источник	Вклад (д. ПДК)	Вклад (мг/куб.м)	Вклад %						
1	2	125	2,68E-03	0,0008	18,1						
1	8	60	4,54E-03	0,0014	30,6						
1	8	121	4,58E-03	0,0014	30,9						
18	7316,000	7874,000	2,000	0,01	0,0045	-	-	-	-	-	3
Площадка	Цех	Источник	Вклад (д. ПДК)	Вклад (мг/куб.м)	Вклад %						
1	2	125	3,01E-03	0,0009	20,2						
1	8	60	4,17E-03	0,0013	28,0						
1	8	121	4,29E-03	0,0013	28,8						
79	8983,000	3993,000	2,000	0,02	0,0046	-	-	-	-	-	3
Площадка	Цех	Источник	Вклад (д. ПДК)	Вклад (мг/куб.м)	Вклад %						
1	2	125	2,61E-03	0,0008	17,1						
1	8	60	4,77E-03	0,0014	31,3						
1	8	121	4,80E-03	0,0014	31,5						
112	7530,000	4046,000	2,000	0,02	0,0046	-	-	-	-	-	3
Площадка	Цех	Источник	Вклад (д. ПДК)	Вклад (мг/куб.м)	Вклад %						
1	2	125	2,74E-03	0,0008	17,9						
1	8	60	4,66E-03	0,0014	30,5						
1	8	121	4,72E-03	0,0014	30,9						
116	6901,000	4000,000	2,000	0,02	0,0046	-	-	-	-	-	3
Площадка	Цех	Источник	Вклад (д. ПДК)	Вклад (мг/куб.м)	Вклад %						
1	2	125	2,81E-03	0,0008	18,4						
1	8	60	4,61E-03	0,0014	30,1						
1	8	121	4,66E-03	0,0014	30,4						
17	7176,000	7668,000	2,000	0,02	0,0047	-	-	-	-	-	3
Площадка	Цех	Источник	Вклад (д. ПДК)	Вклад (мг/куб.м)	Вклад %						
1	2	125	3,20E-03	0,0010	20,3						
1	8	60	4,36E-03	0,0013	27,7						
1	8	121	4,49E-03	0,0013	28,5						
80	8894,000	3761,000	2,000	0,02	0,0049	-	-	-	-	-	3
Площадка	Цех	Источник	Вклад (д. ПДК)	Вклад (мг/куб.м)	Вклад %						
1	2	125	2,79E-03	0,0008	17,1						
1	8	60	5,05E-03	0,0015	30,9						
1	8	121	5,11E-03	0,0015	31,3						
111	7450,000	4000,000	2,000	0,02	0,0050	-	-	-	-	-	3
Площадка	Цех	Источник	Вклад (д. ПДК)	Вклад (мг/куб.м)	Вклад %						
1	2	125	2,99E-03	0,0009	17,9						
1	8	60	4,98E-03	0,0015	29,9						
1	8	121	5,09E-03	0,0015	30,5						
130	7453,000	4000,000	2,000	0,02	0,0050	-	-	-	-	-	3
Площадка	Цех	Источник	Вклад (д. ПДК)	Вклад (мг/куб.м)	Вклад %						
1	2	125	2,99E-03	0,0009	17,9						
1	8	60	4,98E-03	0,0015	29,9						
1	8	121	5,09E-03	0,0015	30,5						
16	7053,000	7451,000	2,000	0,02	0,0050	-	-	-	-	-	3
Площадка	Цех	Источник	Вклад (д. ПДК)	Вклад (мг/куб.м)	Вклад %						
1	2	125	2,95E-03	0,0009	17,6						
1	8	121	5,48E-03	0,0016	32,7						

Взам. инв. №

Подп. и дата

Инв. № подл.

190274-NS-OOC2.1.3.PP

Лист

188

Изм. Кол.уч. Лист Недок. Подп. Дата

1	8	60	5,76E-03	0,0017	34,3						
117	6775,000	2,000	0,02	0,0050	-	-	-	-	-	-	3
Площадка	Цех	Источник	Вклад (д. ПДК)	Вклад (мг/куб.м)	Вклад %						
1	2	125	3,10E-03	0,0009	18,4						
1	8	60	4,93E-03	0,0015	29,3						
1	8	121	5,03E-03	0,0015	29,9						
2	5319,000	8009,000	2,000	0,02	0,0051	-	-	-	-	-	3
Площадка	Цех	Источник	Вклад (д. ПДК)	Вклад (мг/куб.м)	Вклад %						
1	2	125	3,73E-03	0,0011	21,9						
1	8	60	4,49E-03	0,0013	26,4						
1	8	121	4,60E-03	0,0014	27,0						
3	5561,000	7960,000	2,000	0,02	0,0052	-	-	-	-	-	3
Площадка	Цех	Источник	Вклад (д. ПДК)	Вклад (мг/куб.м)	Вклад %						
1	2	125	3,74E-03	0,0011	21,7						
1	8	60	4,56E-03	0,0014	26,5						
1	8	121	4,67E-03	0,0014	27,2						
1	5087,000	7926,000	2,000	0,02	0,0052	-	-	-	-	-	3
Площадка	Цех	Источник	Вклад (д. ПДК)	Вклад (мг/куб.м)	Вклад %						
1	2	125	3,81E-03	0,0011	22,1						
1	8	60	4,50E-03	0,0013	26,1						
1	8	121	4,61E-03	0,0014	26,8						
129	7598,000	2,000	0,02	0,0052	-	-	-	-	-	-	3
Площадка	Цех	Источник	Вклад (д. ПДК)	Вклад (мг/куб.м)	Вклад %						
1	2	125	3,08E-03	0,0009	17,8						
1	8	60	5,14E-03	0,0015	29,7						
1	8	121	5,27E-03	0,0016	30,4						
6	6229,000	7745,000	2,000	0,02	0,0052	-	-	-	-	-	3
Площадка	Цех	Источник	Вклад (д. ПДК)	Вклад (мг/куб.м)	Вклад %						
1	2	125	3,69E-03	0,0011	21,2						
1	8	60	4,68E-03	0,0014	26,8						
1	8	121	4,81E-03	0,0014	27,6						
5	5991,000	7809,000	2,000	0,02	0,0052	-	-	-	-	-	3
Площадка	Цех	Источник	Вклад (д. ПДК)	Вклад (мг/куб.м)	Вклад %						
1	2	125	3,74E-03	0,0011	21,4						
1	8	60	4,67E-03	0,0014	26,7						
1	8	121	4,79E-03	0,0014	27,4						
81	8661,000	3784,000	2,000	0,02	0,0053	-	-	-	-	-	3
Площадка	Цех	Источник	Вклад (д. ПДК)	Вклад (мг/куб.м)	Вклад %						
1	2	125	3,01E-03	0,0009	17,2						
1	8	60	5,32E-03	0,0016	30,3						
1	8	121	5,42E-03	0,0016	30,9						
4	5744,000	7801,000	2,000	0,02	0,0053	-	-	-	-	-	3
Площадка	Цех	Источник	Вклад (д. ПДК)	Вклад (мг/куб.м)	Вклад %						
1	2	125	3,82E-03	0,0011	21,6						
1	8	60	4,68E-03	0,0014	26,5						
1	8	121	4,80E-03	0,0014	27,2						
7	6363,000	7544,000	2,000	0,02	0,0054	-	-	-	-	-	3
Площадка	Цех	Источник	Вклад (д. ПДК)	Вклад (мг/куб.м)	Вклад %						
1	2	125	3,31E-03	0,0010	18,4						
1	8	121	5,76E-03	0,0017	32,0						
1	8	60	6,06E-03	0,0018	33,7						
15	6922,000	7240,000	2,000	0,02	0,0054	-	-	-	-	-	3
Площадка	Цех	Источник	Вклад (д. ПДК)	Вклад (мг/куб.м)	Вклад %						

Инв. № подл.  
 Подп. и дата  
 Взам. инв. №

190274-NS-OOC2.1.3.PP





10	6314,000	6829,000	2,000	0,02	0,0067	-	-	-	-	-	-	3
Площадка	Цех	Источник	Вклад (д. ПДК)		Вклад (мг/куб.м)		Вклад %					
1	2	125	4,08E-03		0,0012		18,4					
1	8	121	7,02E-03		0,0021		31,6					
1	8	60	7,27E-03		0,0022		32,8					
84	8148,000	3479,000	2,000	0,02	0,0068	-	-	-	-	-	-	3
Площадка	Цех	Источник	Вклад (д. ПДК)		Вклад (мг/куб.м)		Вклад %					
1	2	125	3,85E-03		0,0012		17,1					
1	8	60	6,31E-03		0,0019		28,0					
1	8	121	6,57E-03		0,0020		29,2					
120	6442,000	4000,000	2,000	0,02	0,0068	-	-	-	-	-	-	3
Площадка	Цех	Источник	Вклад (д. ПДК)		Вклад (мг/куб.м)		Вклад %					
1	2	125	4,20E-03		0,0013		18,6					
1	8	60	6,03E-03		0,0018		26,7					
1	8	121	6,30E-03		0,0019		27,9					
126	7416,000	-496,000	2,000	0,02	0,0068	-	-	-	-	-	-	3
Площадка	Цех	Источник	Вклад (д. ПДК)		Вклад (мг/куб.м)		Вклад %					
1	2	125	4,02E-03		0,0012		17,6					
1	8	60	6,25E-03		0,0019		27,4					
1	8	121	6,57E-03		0,0020		28,8					
103	8036,000	162,000	2,000	0,02	0,0068	-	-	-	-	-	-	3
Площадка	Цех	Источник	Вклад (д. ПДК)		Вклад (мг/куб.м)		Вклад %					
1	2	125	3,88E-03		0,0012		17,0					
1	8	60	6,36E-03		0,0019		27,9					
1	8	121	6,70E-03		0,0020		29,4					
104	7890,000	-4,000	2,000	0,02	0,0069	-	-	-	-	-	-	3
Площадка	Цех	Источник	Вклад (д. ПДК)		Вклад (мг/куб.м)		Вклад %					
1	2	125	3,94E-03		0,0012		17,2					
1	8	60	6,37E-03		0,0019		27,7					
1	8	121	6,71E-03		0,0020		29,2					
106	7625,000	-289,000	2,000	0,02	0,0069	-	-	-	-	-	-	3
Площадка	Цех	Источник	Вклад (д. ПДК)		Вклад (мг/куб.м)		Вклад %					
1	2	125	4,00E-03		0,0012		17,4					
1	8	60	6,32E-03		0,0019		27,5					
1	8	121	6,66E-03		0,0020		29,0					
12	6502,000	6622,000	2,000	0,02	0,0069	-	-	-	-	-	-	3
Площадка	Цех	Источник	Вклад (д. ПДК)		Вклад (мг/куб.м)		Вклад %					
1	2	125	4,16E-03		0,0012		18,1					
1	8	121	7,31E-03		0,0022		31,8					
1	8	60	7,53E-03		0,0023		32,7					
105	7760,000	-86,000	2,000	0,02	0,0070	-	-	-	-	-	-	3
Площадка	Цех	Источник	Вклад (д. ПДК)		Вклад (мг/куб.м)		Вклад %					
1	2	125	4,04E-03		0,0012		17,3					
1	8	60	6,43E-03		0,0019		27,5					
1	8	121	6,79E-03		0,0020		29,1					
11	6397,000	6600,000	2,000	0,02	0,0071	-	-	-	-	-	-	3
Площадка	Цех	Источник	Вклад (д. ПДК)		Вклад (мг/куб.м)		Вклад %					
1	2	125	4,29E-03		0,0013		18,2					
1	8	121	7,43E-03		0,0022		31,6					
1	8	60	7,65E-03		0,0023		32,5					
85	8018,000	3401,000	2,000	0,02	0,0072	-	-	-	-	-	-	3
Площадка	Цех	Источник	Вклад (д. ПДК)		Вклад (мг/куб.м)		Вклад %					
1	2	125	4,11E-03		0,0012		17,2					

Взам. инв. №

Подп. и дата

Инв. № подл.

190274-NS-OOC2.1.3.PP

Лист

191

Изм. Кол.уч. Лист Недок. Подп. Дата



Площадка	Цех	Источник	Вклад (д. ПДК)	Вклад (мг/куб.м)	Вклад %							
1	2	125	5,08E-03	0,0015	18,6							
1	8	60	7,01E-03	0,0021	25,6							
1	8	121	7,51E-03	0,0023	27,4							
132	6531,000	-488,000	2,000	0,03	0,0083	-	-	-	-	-	-	3
Площадка	Цех	Источник	Вклад (д. ПДК)	Вклад (мг/куб.м)	Вклад %							
1	2	125	5,17E-03	0,0016	18,8							
1	8	60	6,98E-03	0,0021	25,4							
1	8	121	7,46E-03	0,0022	27,1							
131	6751,000	-374,000	2,000	0,03	0,0083	-	-	-	-	-	-	3
Площадка	Цех	Источник	Вклад (д. ПДК)	Вклад (мг/куб.м)	Вклад %							
1	2	125	5,11E-03	0,0015	18,5							
1	8	60	7,05E-03	0,0021	25,6							
1	8	121	7,55E-03	0,0023	27,4							
109	6990,000	-222,000	2,000	0,03	0,0083	-	-	-	-	-	-	3
Площадка	Цех	Источник	Вклад (д. ПДК)	Вклад (мг/куб.м)	Вклад %							
1	2	125	5,04E-03	0,0015	18,2							
1	8	60	7,12E-03	0,0021	25,8							
1	8	121	7,64E-03	0,0023	27,7							
110	6788,000	-324,000	2,000	0,03	0,0084	-	-	-	-	-	-	3
Площадка	Цех	Источник	Вклад (д. ПДК)	Вклад (мг/куб.м)	Вклад %							
1	2	125	5,16E-03	0,0015	18,5							
1	8	60	7,11E-03	0,0021	25,5							
1	8	121	7,63E-03	0,0023	27,4							
133	6286,000	-514,000	2,000	0,03	0,0085	-	-	-	-	-	-	3
Площадка	Цех	Источник	Вклад (д. ПДК)	Вклад (мг/куб.м)	Вклад %							
1	2	125	5,41E-03	0,0016	19,2							
1	8	60	7,05E-03	0,0021	24,9							
1	8	121	7,54E-03	0,0023	26,7							
100	7770,000	852,000	2,000	0,03	0,0086	-	-	-	-	-	-	3
Площадка	Цех	Источник	Вклад (д. ПДК)	Вклад (мг/куб.м)	Вклад %							
1	2	125	4,98E-03	0,0015	17,3							
1	8	60	7,53E-03	0,0023	26,2							
1	8	121	8,15E-03	0,0024	28,4							
88	7763,000	2815,000	2,000	0,03	0,0088	-	-	-	-	-	-	3
Площадка	Цех	Источник	Вклад (д. ПДК)	Вклад (мг/куб.м)	Вклад %							
1	2	125	5,10E-03	0,0015	17,4							
1	8	60	7,62E-03	0,0023	26,0							
1	8	121	8,20E-03	0,0025	28,0							
143	4276,000	-284,000	2,000	0,03	0,0088	-	-	-	-	-	-	3
Площадка	Цех	Источник	Вклад (д. ПДК)	Вклад (мг/куб.м)	Вклад %							
1	2	125	6,45E-03	0,0019	21,9							
1	8	60	6,61E-03	0,0020	22,5							
1	8	121	6,95E-03	0,0021	23,7							
145	3874,000	-5,000	2,000	0,03	0,0089	-	-	-	-	-	-	3
Площадка	Цех	Источник	Вклад (д. ПДК)	Вклад (мг/куб.м)	Вклад %							
1	8	60	6,51E-03	0,0020	22,0							
1	2	125	6,67E-03	0,0020	22,5							
1	8	121	6,82E-03	0,0020	23,0							
98	7825,000	1236,000	2,000	0,03	0,0089	-	-	-	-	-	-	3
Площадка	Цех	Источник	Вклад (д. ПДК)	Вклад (мг/куб.м)	Вклад %							
1	2	125	5,13E-03	0,0015	17,2							
1	8	60	7,74E-03	0,0023	26,0							

Взам. инв. №

Подп. и дата

Инв. № подл.

190274-NS-OOC2.1.3.PP

Лист

193

Изм. Кол.уч. Лист Недок. Подп. Дата

1	8	121	8,41E-03			0,0025			28,2		
144	4084,000	-127,000	2,000	0,03	0,0090	-	-	-	-	-	3
Площадка	Цех	Источник	Вклад (д. ПДК)			Вклад (мг/куб.м)			Вклад %		
1	8	60	6,61E-03			0,0020			22,1		
1	2	125	6,67E-03			0,0020			22,3		
1	8	121	6,95E-03			0,0021			23,2		
142	4517,000	-339,000	2,000	0,03	0,0090	-	-	-	-	-	3
Площадка	Цех	Источник	Вклад (д. ПДК)			Вклад (мг/куб.м)			Вклад %		
1	2	125	6,52E-03			0,0020			21,7		
1	8	60	6,77E-03			0,0020			22,5		
1	8	121	7,16E-03			0,0021			23,8		
89	7725,000	2599,000	2,000	0,03	0,0092	-	-	-	-	-	3
Площадка	Цех	Источник	Вклад (д. ПДК)			Вклад (мг/куб.м)			Вклад %		
1	2	125	5,36E-03			0,0016			17,5		
1	8	60	7,88E-03			0,0024			25,7		
1	8	121	8,54E-03			0,0026			27,8		
134	6088,000	-372,000	2,000	0,03	0,0092	-	-	-	-	-	3
Площадка	Цех	Источник	Вклад (д. ПДК)			Вклад (мг/куб.м)			Вклад %		
1	2	125	6,02E-03			0,0018			19,6		
1	8	60	7,39E-03			0,0022			24,0		
1	8	121	7,97E-03			0,0024			25,9		
99	7691,000	1086,000	2,000	0,03	0,0092	-	-	-	-	-	3
Площадка	Цех	Источник	Вклад (д. ПДК)			Вклад (мг/куб.м)			Вклад %		
1	2	125	5,36E-03			0,0016			17,4		
1	8	60	7,89E-03			0,0024			25,6		
1	8	121	8,61E-03			0,0026			28,0		
149	7807,000	2168,500	2,000	0,03	0,0093	-	-	-	-	-	1
Площадка	Цех	Источник	Вклад (д. ПДК)			Вклад (мг/куб.м)			Вклад %		
1	2	125	5,35E-03			0,0016			17,3		
1	8	60	7,94E-03			0,0024			25,7		
1	8	121	8,64E-03			0,0026			28,0		
141	4766,000	-351,000	2,000	0,03	0,0093	-	-	-	-	-	3
Площадка	Цех	Источник	Вклад (д. ПДК)			Вклад (мг/куб.м)			Вклад %		
1	2	125	6,66E-03			0,0020			21,5		
1	8	60	6,98E-03			0,0021			22,5		
1	8	121	7,42E-03			0,0022			23,9		
146	5623,000	-384,500	2,000	0,03	0,0095	-	-	-	-	-	4
Площадка	Цех	Источник	Вклад (д. ПДК)			Вклад (мг/куб.м)			Вклад %		
1	2	125	6,44E-03			0,0019			20,3		
1	8	60	7,38E-03			0,0022			23,3		
1	8	121	7,94E-03			0,0024			25,0		
97	7671,000	1303,000	2,000	0,03	0,0096	-	-	-	-	-	3
Площадка	Цех	Источник	Вклад (д. ПДК)			Вклад (мг/куб.м)			Вклад %		
1	2	125	5,57E-03			0,0017			17,4		
1	8	60	8,09E-03			0,0024			25,3		
1	8	121	8,87E-03			0,0027			27,7		
140	5012,000	-333,000	2,000	0,03	0,0096	-	-	-	-	-	3
Площадка	Цех	Источник	Вклад (д. ПДК)			Вклад (мг/куб.м)			Вклад %		
1	2	125	6,81E-03			0,0020			21,2		
1	8	60	7,20E-03			0,0022			22,5		
1	8	121	7,70E-03			0,0023			24,0		
96	7611,000	1272,000	2,000	0,03	0,0098	-	-	-	-	-	3
Площадка	Цех	Источник	Вклад (д. ПДК)			Вклад (мг/куб.м)			Вклад %		

Взам. инв.№

Подп. и дата

Инв. № подл.

190274-NS-OOC2.1.3.PP

Лист

194

Изм. Кол.уч. Лист Недок. Подп. Дата

1	2	125	5,71E-03	0,0017	17,5							
1	8	60	8,19E-03	0,0025	25,1							
1	8	121	9,00E-03	0,0027	27,6							
137	5631,000	-318,000	2,000	0,03	0,0098	-	-	-	-	-	-	3
Площадка	Цех	Источник	Вклад (д. ПДК)			Вклад (мг/куб.м)			Вклад %			
1	2	125	6,66E-03			0,0020			20,4			
1	8	60	7,52E-03			0,0023			23,0			
1	8	121	8,12E-03			0,0024			24,8			
136	5873,000	-272,000	2,000	0,03	0,0099	-	-	-	-	-	-	3
Площадка	Цех	Источник	Вклад (д. ПДК)			Вклад (мг/куб.м)			Вклад %			
1	2	125	6,58E-03			0,0020			20,0			
1	8	60	7,63E-03			0,0023			23,2			
1	8	121	8,27E-03			0,0025			25,2			
90	7604,000	2394,000	2,000	0,03	0,0099	-	-	-	-	-	-	3
Площадка	Цех	Источник	Вклад (д. ПДК)			Вклад (мг/куб.м)			Вклад %			
1	2	125	5,81E-03			0,0017			17,6			
1	8	60	8,26E-03			0,0025			25,0			
1	8	121	9,04E-03			0,0027			27,3			
148	5666,000	-268,500	2,000	0,03	0,0100	-	-	-	-	-	-	1
Площадка	Цех	Источник	Вклад (д. ПДК)			Вклад (мг/куб.м)			Вклад %			
1	2	125	6,80E-03			0,0020			20,4			
1	8	60	7,62E-03			0,0023			22,8			
1	8	121	8,26E-03			0,0025			24,7			
139	5242,000	-247,000	2,000	0,03	0,0102	-	-	-	-	-	-	3
Площадка	Цех	Источник	Вклад (д. ПДК)			Вклад (мг/куб.м)			Вклад %			
1	2	125	7,12E-03			0,0021			21,1			
1	8	60	7,52E-03			0,0023			22,2			
1	8	121	8,10E-03			0,0024			24,0			
147	7552,500	2291,500	2,000	0,03	0,0103	-	-	-	-	-	-	4
Площадка	Цех	Источник	Вклад (д. ПДК)			Вклад (мг/куб.м)			Вклад %			
1	2	125	6,02E-03			0,0018			17,6			
1	8	60	8,42E-03			0,0025			24,6			
1	8	121	9,26E-03			0,0028			27,1			
138	5405,000	-227,000	2,000	0,03	0,0103	-	-	-	-	-	-	3
Площадка	Цех	Источник	Вклад (д. ПДК)			Вклад (мг/куб.м)			Вклад %			
1	2	125	7,14E-03			0,0021			20,8			
1	8	60	7,64E-03			0,0023			22,3			
1	8	121	8,26E-03			0,0025			24,1			
135	6036,000	-134,000	2,000	0,03	0,0103	-	-	-	-	-	-	3
Площадка	Цех	Источник	Вклад (д. ПДК)			Вклад (мг/куб.м)			Вклад %			
1	2	125	6,82E-03			0,0020			19,9			
1	8	60	7,90E-03			0,0024			23,0			
1	8	121	8,62E-03			0,0026			25,1			
91	7506,000	2182,000	2,000	0,04	0,0106	-	-	-	-	-	-	3
Площадка	Цех	Источник	Вклад (д. ПДК)			Вклад (мг/куб.м)			Вклад %			
1	2	125	6,21E-03			0,0019			17,6			
1	8	60	8,57E-03			0,0026			24,3			
1	8	121	9,46E-03			0,0028			26,9			
95	7470,000	1460,000	2,000	0,04	0,0106	-	-	-	-	-	-	3
Площадка	Цех	Источник	Вклад (д. ПДК)			Вклад (мг/куб.м)			Вклад %			
1	2	125	6,25E-03			0,0019			17,6			
1	8	60	8,60E-03			0,0026			24,3			
1	8	121	9,53E-03			0,0029			26,9			

Инва. № подл. Подп. и дата. Взам. инв. №

190274-NS-OOC2.1.3.PP

160	5853,780	-40,640	2,000	0,04	0,0110	-	-	-	-	-	-	3
Площадка	Цех	Источник	Вклад (д. ПДК)		Вклад (мг/куб.м)		Вклад %					
1	2	125	7,41E-03		0,0022		20,3					
1	8	60	8,12E-03		0,0024		22,2					
1	8	121	8,90E-03		0,0027		24,3					
161	5299,030	-79,830	2,000	0,04	0,0110	-	-	-	-	-	3	
Площадка	Цех	Источник	Вклад (д. ПДК)		Вклад (мг/куб.м)		Вклад %					
1	2	125	7,78E-03		0,0023		21,2					
1	8	60	7,89E-03		0,0024		21,5					
1	8	121	8,58E-03		0,0026		23,4					
93	7349,000	1881,000	2,000	0,04	0,0115	-	-	-	-	-	3	
Площадка	Цех	Источник	Вклад (д. ПДК)		Вклад (мг/куб.м)		Вклад %					
1	2	125	6,81E-03		0,0020		17,7					
1	8	60	8,97E-03		0,0027		23,4					
1	8	121	0,01		0,0030		26,1					
94	7308,000	1636,000	2,000	0,04	0,0116	-	-	-	-	-	3	
Площадка	Цех	Источник	Вклад (д. ПДК)		Вклад (мг/куб.м)		Вклад %					
1	2	125	6,90E-03		0,0021		17,8					
1	8	60	9,01E-03		0,0027		23,2					
1	8	121	0,01		0,0030		26,0					
156	7305,800	1623,630	2,000	0,04	0,0116	-	-	-	-	-	3	
Площадка	Цех	Источник	Вклад (д. ПДК)		Вклад (мг/куб.м)		Вклад %					
1	2	125	6,90E-03		0,0021		17,8					
1	8	60	9,01E-03		0,0027		23,2					
1	8	121	0,01		0,0030		26,0					
92	7300,000	2126,000	2,000	0,04	0,0117	-	-	-	-	-	3	
Площадка	Цех	Источник	Вклад (д. ПДК)		Вклад (мг/куб.м)		Вклад %					
1	2	125	6,94E-03		0,0021		17,8					
1	8	60	9,02E-03		0,0027		23,2					
1	8	121	0,01		0,0030		25,9					
159	6322,150	273,150	2,000	0,04	0,0117	-	-	-	-	-	3	
Площадка	Цех	Источник	Вклад (д. ПДК)		Вклад (мг/куб.м)		Вклад %					
1	2	125	7,62E-03		0,0023		19,5					
1	8	60	8,63E-03		0,0026		22,1					
1	8	121	9,60E-03		0,0029		24,6					
155	7289,870	2178,390	2,000	0,04	0,0117	-	-	-	-	-	3	
Площадка	Цех	Источник	Вклад (д. ПДК)		Вклад (мг/куб.м)		Вклад %					
1	2	125	6,96E-03		0,0021		17,8					
1	8	60	9,02E-03		0,0027		23,1					
1	8	121	0,01		0,0030		25,8					
162	4794,320	152,210	2,000	0,04	0,0118	-	-	-	-	-	3	
Площадка	Цех	Источник	Вклад (д. ПДК)		Вклад (мг/куб.м)		Вклад %					
1	8	121	8,60E-03		0,0026		21,8					
1	2	125	8,75E-03		0,0026		22,2					
1	2	127	8,92E-03		0,0027		22,6					
163	4328,720	442,910	2,000	0,04	0,0122	-	-	-	-	-	3	
Площадка	Цех	Источник	Вклад (д. ПДК)		Вклад (мг/куб.м)		Вклад %					
1	8	121	8,40E-03		0,0025		20,6					
1	2	125	9,36E-03		0,0028		23,0					
1	2	127	9,85E-03		0,0030		24,2					
158	6717,410	676,330	2,000	0,04	0,0122	-	-	-	-	-	3	
Площадка	Цех	Источник	Вклад (д. ПДК)		Вклад (мг/куб.м)		Вклад %					
1	2	125	7,66E-03		0,0023		18,8					

Взам. инв. №

Подп. и дата

Инв. № подл.

190274-NS-OOC2.1.3.PP

Лист

196

Изм. Кол.уч. Лист Недок. Подп. Дата

1	8	60			9,03E-03			0,0027	22,1	
1	8	121			0,01			0,0030	24,8	
157	7046,400	1132,500	2,000	0,04	0,0122	-	-	-	-	3
Площадка	Цех	Источник			Вклад (д. ПДК)			Вклад (мг/куб.м)	Вклад %	
1	2	125			7,40E-03			0,0022	18,1	
1	8	60			9,16E-03			0,0027	22,4	
1	8	121			0,01			0,0031	25,3	
154	6997,510	2654,500	2,000	0,04	0,0125	-	-	-	-	3
Площадка	Цех	Источник			Вклад (д. ПДК)			Вклад (мг/куб.м)	Вклад %	
1	2	125			7,60E-03			0,0023	18,3	
1	8	60			9,21E-03			0,0028	22,2	
1	8	121			0,01			0,0031	24,8	
153	6569,630	3015,330	2,000	0,06	0,0167	-	-	-	-	3
Площадка	Цех	Источник			Вклад (д. ПДК)			Вклад (мг/куб.м)	Вклад %	
1	2	125			8,66E-03			0,0026	15,6	
1	8	60			0,01			0,0039	23,6	
1	8	121			0,01			0,0045	27,0	
152	6124,260	3353,800	2,000	0,08	0,0225	-	-	-	-	3
Площадка	Цех	Источник			Вклад (д. ПДК)			Вклад (мг/куб.м)	Вклад %	
1	2	125			0,01			0,0036	15,9	
1	8	60			0,02			0,0054	24,2	
1	8	121			0,02			0,0061	26,9	
150	5066,930	3608,220	2,000	0,08	0,0235	-	-	-	-	3
Площадка	Цех	Источник			Вклад (д. ПДК)			Вклад (мг/куб.м)	Вклад %	
1	8	121			0,02			0,0045	19,3	
1	2	125			0,02			0,0058	24,5	
1	2	127			0,02			0,0058	24,6	
151	5621,660	3590,120	2,000	0,08	0,0249	-	-	-	-	3
Площадка	Цех	Источник			Вклад (д. ПДК)			Вклад (мг/куб.м)	Вклад %	
1	2	125			0,02			0,0050	20,1	
1	8	60			0,02			0,0054	21,5	
1	8	121			0,02			0,0058	23,4	

Взам. инв. №

Подп. и дата

Инв. № подл.

Лист

190274-NS-OOC2.1.3.PP

197

Изм. Кол.уч. Лист Недок. Подп. Дата



### Отчет

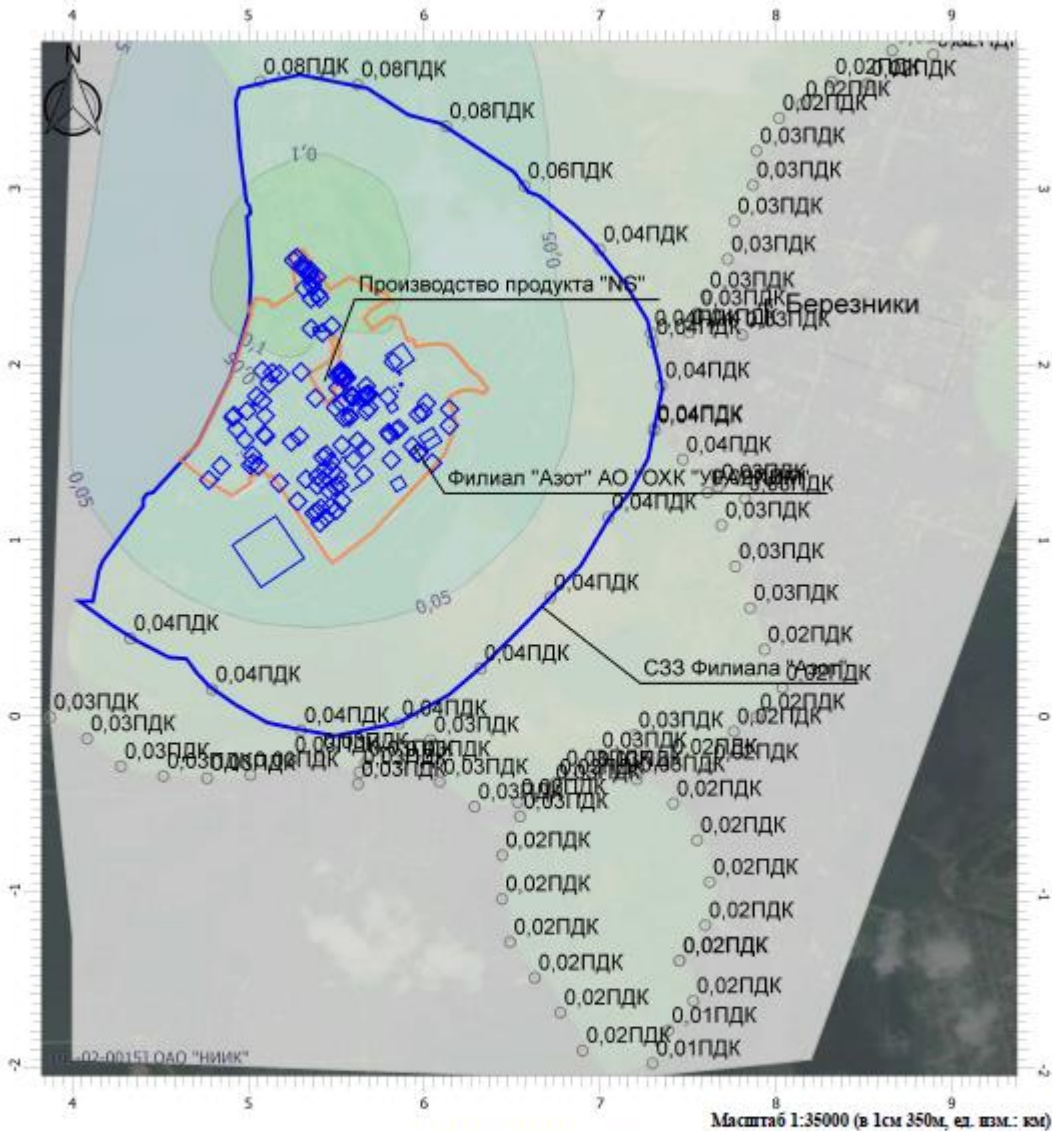
Вариант расчета: АО "ОХК "УРАЛХИМ" (12) - Упрощенный расчет среднегодовых концентраций по МРР-2017 [15.10.2020 10:53 - 15.10.2020 11:00] , ЛЕТО

Тип расчета: Концентрации по веществам

Код расчета: 0305 (Аммоний нитрат (Аммиачная селитра))

Параметр: Концентрация вредного вещества (в долях ПДК)

Высота 2м



#### Цветовая схема

0 и ниже ПДК	(0,05 - 0,1] ПДК	(0,1 - 0,2] ПДК	(0,2 - 0,3] ПДК
(0,3 - 0,4] ПДК	(0,4 - 0,5] ПДК	(0,5 - 0,6] ПДК	(0,6 - 0,7] ПДК
(0,7 - 0,8] ПДК	(0,8 - 0,9] ПДК	(0,9 - 1] ПДК	(1 - 1,5] ПДК
(1,5 - 2] ПДК	(2 - 3] ПДК	(3 - 4] ПДК	(4 - 5] ПДК
(5 - 7,5] ПДК	(7,5 - 10] ПДК	(10 - 25] ПДК	(25 - 50] ПДК
(50 - 100] ПДК	(100 - 250] ПДК	(250 - 500] ПДК	(500 - 1000] ПДК
(1000 - 5000] ПДК	(5000 - 10000] ПДК	(10000 - 100000] ПДК	выше 100000 ПДК

Взам. инв.№	
Подп. и дата	
Инв. № подл.	

Изм.	Кол.уч.	Лист	Подок.	Подп.	Дата

190274-NS-OOC2.1.3.PP

## 2 РЕЗУЛЬТАТЫ РАСЧЕТОВ РАССЕЙВАНИЯ ЗАГРЯЗНЯЮЩИХ ВЕЩЕСТВ В АТМОСФЕРНОМ ВОЗДУХЕ ДЛЯ АВАРИЙНЫХ СИТУАЦИЙ

### 2.1 Результаты расчетов рассеивания загрязняющих веществ в атмосферном воздухе – аварийная ситуация разлив масла на грунт без возгорания

#### УПРЗА «ЭКОЛОГ», версия 4.60 Copyright © 1990-2019 ФИРМА «ИНТЕГРАЛ»

Программа зарегистрирована на: ОАО "НИИК"  
Регистрационный номер: 01-02-0015

**Предприятие: 12, АО "ОХК "УРАЛХИМ"**

Город: 9, Березники

Район: 9, Новый район

Адрес предприятия:

Разработчик:

ИНН:

ОКПО:

Отрасль: 19700 Другие промышленны производства

Величина нормативной санзоны: 1000 м

**ВИД: 1, Существующее положение**

**ВР: 12, Авария Разлив масла на грунт без возгорания**

**Расчетные константы: S=999999,99**

**Расчет: «Расчет рассеивания по МРР-2017» (лето)**

#### Метеорологические параметры

Расчетная температура наиболее холодного месяца, °С:	-17,3
Расчетная температура наиболее теплого месяца, °С:	23,9
Коэффициент А, зависящий от температурной стратификации атмосферы:	160
U* – скорость ветра, наблюдаемая на данной местности, повторяемость превышения которой находится в пределах 5%, м/с:	7
Плотность атмосферного воздуха, кг/м <sup>3</sup> :	1,29
Скорость звука, м/с:	331

#### Структура предприятия (площадки, цеха)

<b>1 - Основное производство</b>
1 - Производство аммиака
2 - Производство гранулированной водоустойчи
3 - Производство аммиачной воды
4 - Производство крепкой азотной кислоты
5 - Производство карбамида
6 - Производство высших алифатических аминов
7 - Производство слабой азотной кислоты
8 - Производство гранулированной аммиачной с
9 - Производство нитрит-нитратных солей
10 - Производство калиевой селитры
11 - Цех погрузки продукции
17 - ЦПВС и ТК
20 - Цех ОТК
21 - Санитарная лаборатория
22 - Производственная лаборатория
23 - Производство продукта NS

Взам. инв. №	
Подп. и дата	
Инв. № подл.	

Изм.	Кол.уч.	Лист	№ док.	Подп.	Дата

190274-NS-OOC2.1.3.PP

Лист

199

<b>2 - Вспомогательное производство</b>
13 - Цех складского хозяйства
14 - Ремонтно-производственное управление
16 - Цех КИПиА
18 - РСУ
23 - Открытая стоянка

Изм.	Кол.уч.	Лист	Число док.	Подп.	Дата
Изм.	Кол.уч.	Лист	Число док.	Подп.	Дата

190274-NS-OOC2.1.3.PP

Инв. № подл.	Подпись и дата	Взам. инв. №

Изм.	Коп.уч.	Лист	№ док.	Подп.	Дата

### Параметры источников выбросов

Учет:  
 "% " - источник учитывается с исключением из фона;  
 "+ " - источник учитывается без исключения из фона;  
 "- " - источник не учитывается и его вклад исключается из фона.

Типы источников:  
 1 - Точечный;  
 2 - Линейный;  
 3 - Неорганизованный;  
 4 - Совокупность точечных источников;  
 5 - С зависимостью массы выброса от скорости ветра;  
 6 - Точечный, с зонтом или выбросом горизонтально;  
 7 - Совокупность точечных (зонт или выброс вбок);  
 8 - Автомагистраль (неорганизованный линейный);  
 9 - Точечный, с выбросом вбок;  
 10 - Свеча.

Учет при рас	№ ист.	Наименование источника	Вар.	Тип	Высота ист. (м)	Диаметр устья (м)	Объем ГВС (куб.м/с)	Скорость ГВС (м/с)	Плотность ГВС, (кг/куб.м)	Темп. ГВС (°С)	Ширина ис-	Отклонение выброса, град		Кэф. рел.	Координаты			
												Угол	Направл.		X1 (м)	Y1 (м)	X2 (м)	Y2 (м)
+	1002	Авария эксплуатация_разлив масла без возгорания	1	3	2,0000	0,0000	0,0000	0,0000	1,2900	0,0000	15,0000	-	-	1	5553,500	1936,000	5558,000	1939,000

Код в-ва	Наименование вещества	Выброс, (г/с)	Выброс, (т/г)	F	Лето			Зима		
					См/ПДК	Xm	Um	См/ПДК	Xm	Um
2735	Масло минеральное нефтяное	0,2160000	0,000000	1	123,44	11,4000	0,5000	123,44	11,4000	0,5000

190274-NS-00С2.1.3.РР

## Выбросы источников по веществам

Типы источников:

- 1 - Точечный;
- 2 - Линейный;
- 3 - Неорганизованный;
- 4 - Совокупность точечных источников;
- 5 - С зависимостью массы выброса от скорости ветра;
- 6 - Точечный, с зонтом или выбросом горизонтально;
- 7 - Совокупность точечных (зонт или выброс вбок);
- 8 - Автомагистраль (неорганизованный линейный);
- 9 - Точечный, с выбросом в бок;
- 10 - Свеча.

### Вещество: 2735 Масло минеральное нефтяное

№ пл.	№ цех.	№ ист.	Тип	Выброс (г/с)	F	Лето			Зима		
						См/ПДК	Xm	Um	См/ПДК	Xm	Um
1	17	490	1	0,0003000	1	0,01	34,2000	0,5000	0,06	15,7180	0,5000
1	17	493	1	0,0003000	1	0,01	39,9000	0,5000	0,02	31,5090	0,6854
1	20	496	1	0,0000500	1	0,00	69,4125	0,8698	0,00	78,6593	1,1466
1	23	902	1	0,0002520	1	0,00	94,3334	0,5000	0,00	94,3334	0,5000
1	23	903	1	0,0000007	1	0,00	94,3334	0,5000	0,00	94,3334	0,5000
1	23	904	1	0,0000007	1	0,00	94,3334	0,5000	0,00	94,3334	0,5000
1	23	905	1	0,0003020	1	0,01	39,9000	0,5000	0,04	17,4667	0,5000
1	23	909	1	0,0120000	1	0,01	199,5000	0,5000	0,01	190,9802	0,7765
1	23	910	1	0,0263830	1	0,18	100,6369	1,1035	0,15	106,7383	1,2701
1	23	1002	3	0,2160000	1	123,44	11,4000	0,5000	123,44	11,4000	0,5000
2	13	6015	3	0,0000200	1	0,00	17,1000	0,5000	0,00	17,1000	0,5000
2	14	309	1	0,0000050	1	0,00	122,2223	1,1286	0,00	136,9181	1,4539
2	14	317	1	0,0010000	1	0,01	84,9123	0,7840	0,00	113,2445	1,3954
2	14	6012	3	0,0002000	1	0,00	45,6000	0,5000	0,00	45,6000	0,5000
<b>Итого:</b>				<b>0,2568134</b>		<b>123,67</b>			<b>123,73</b>		

### Расчет проводился по веществам (группам суммации)

Код	Наименование вещества	Предельно допустимая концентрация						Поправ. коэф. к ПДК ОБУВ *	Фоновая концентр.	
		Расчет максимальных концентраций			Расчет средних концентраций				Учет	Интерп.
		Тип	Спр. значение	Исп. в расч.	Тип	Спр. значение	Исп. в расч.			
2735	Масло минеральное нефтяное	ОБУВ	0,0500	0,0500	-	-	-	1	Нет	Нет

\*Используется при необходимости применения особых нормативных требований. При изменении значения параметра "Поправочный коэффициент к ПДК/ОБУВ", по умолчанию равного 1, получаемые результаты расчета максимальной концентрации следует сравнивать не со значением коэффициента, а с 1.

Взам. инв. №

Подп. и дата

Инв. № подл.

Лист

# 190274-NS-OOC2.1.3.PP

202

Изм. Кол.уч. Лист № док. Подп. Дата

## Перебор метеопараметров при расчете

### Уточненный перебор

Перебор скоростей ветра осуществляется автоматически

#### Направление ветра

Начало сектора	Конец сектора	Шаг перебора ветра
0	360	1

### Расчетные области

#### Расчетные площадки

Код	Тип	Полное описание площадки					Зона влияния (м)	Шаг (м)		Высота (м)
		Координаты середины 1-й стороны (м)		Координаты середины 2-й стороны (м)		Ширина (м)		По ширине	По длине	
		X	Y	X	Y					
1	Полное описание	4000,000	1000,000	8200,000	1000,000	6000,0000	33850,6985	350,0000	350,0000	2,0000

#### Расчетные точки

Код	Координаты (м)		Высота (м)	Тип точки	Комментарий
	X	Y			
1	5087,000	7926,000	2,0000	на границе С33	Расчетная точка 001
2	5319,000	8009,000	2,0000	на границе С33	Расчетная точка 002
3	5561,000	7960,000	2,0000	на границе С33	Расчетная точка 003
4	5744,000	7801,000	2,0000	на границе С33	Расчетная точка 004
5	5991,000	7809,000	2,0000	на границе С33	Расчетная точка 005
6	6229,000	7745,000	2,0000	на границе С33	Расчетная точка 006
7	6363,000	7544,000	2,0000	на границе С33	Расчетная точка 007
8	6359,000	7297,000	2,0000	на границе С33	Расчетная точка 008
9	6306,000	7058,000	2,0000	на границе С33	Расчетная точка 009
10	6314,000	6829,000	2,0000	на границе С33	Расчетная точка 010
11	6397,000	6600,000	2,0000	на границе С33	Расчетная точка 011
12	6502,000	6622,000	2,0000	на границе С33	Расчетная точка 012
13	6630,000	6836,000	2,0000	на границе С33	Расчетная точка 013
14	6764,000	7047,000	2,0000	на границе С33	Расчетная точка 014
15	6922,000	7240,000	2,0000	на границе С33	Расчетная точка 015
16	7053,000	7451,000	2,0000	на границе С33	Расчетная точка 016
17	7176,000	7668,000	2,0000	на границе С33	Расчетная точка 017
18	7316,000	7874,000	2,0000	на границе С33	Расчетная точка 018
19	7497,000	8042,000	2,0000	на границе С33	Расчетная точка 019
20	7705,000	8181,000	2,0000	на границе С33	Расчетная точка 020
21	7949,000	8233,000	2,0000	на границе С33	Расчетная точка 021
22	8194,000	8243,000	2,0000	на границе С33	Расчетная точка 022
23	8440,000	8222,000	2,0000	на границе С33	Расчетная точка 023

Взам. инв. №		
Подп. и дата		
Инв. № подл.		

190274-NS-OOC2.1.3.PP

24	8685,000	8184,000	2,0000	на границе С33	Расчетная точка 024
25	8873,000	8228,000	2,0000	на границе С33	Расчетная точка 025
26	8957,000	8461,000	2,0000	на границе С33	Расчетная точка 026
27	8938,000	8703,000	2,0000	на границе С33	Расчетная точка 027
28	8982,000	8948,000	2,0000	на границе С33	Расчетная точка 028
29	9054,000	9186,000	2,0000	на границе С33	Расчетная точка 029
30	9174,000	9405,000	2,0000	на границе С33	Расчетная точка 030
31	9304,000	9618,000	2,0000	на границе С33	Расчетная точка 031
32	9460,000	9811,000	2,0000	на границе С33	Расчетная точка 032
33	9655,000	9964,000	2,0000	на границе С33	Расчетная точка 033
34	9872,000	10080,000	2,0000	на границе С33	Расчетная точка 034
35	10139,000	10113,000	2,0000	на границе С33	Расчетная точка 035
36	10321,000	10277,000	2,0000	на границе С33	Расчетная точка 036
37	10555,000	10353,000	2,0000	на границе С33	Расчетная точка 037
38	10800,000	10387,000	2,0000	на границе С33	Расчетная точка 038
39	11046,000	10338,000	2,0000	на границе С33	Расчетная точка 039
40	11285,000	10380,000	2,0000	на границе С33	Расчетная точка 040
41	11514,000	10284,000	2,0000	на границе С33	Расчетная точка 041
42	11642,000	10072,000	2,0000	на границе С33	Расчетная точка 042
43	11838,000	9926,000	2,0000	на границе С33	Расчетная точка 043
44	12037,000	9777,000	2,0000	на границе С33	Расчетная точка 044
45	12180,000	9573,000	2,0000	на границе С33	Расчетная точка 045
46	12272,000	9343,000	2,0000	на границе С33	Расчетная точка 046
47	12336,000	9101,000	2,0000	на границе С33	Расчетная точка 047
48	12372,000	8854,000	2,0000	на границе С33	Расчетная точка 048
49	12338,000	8609,000	2,0000	на границе С33	Расчетная точка 049
50	12272,000	8370,000	2,0000	на границе С33	Расчетная точка 050
51	12234,000	8132,000	2,0000	на границе С33	Расчетная точка 051
52	12186,000	7887,000	2,0000	на границе С33	Расчетная точка 052
53	12086,000	7660,000	2,0000	на границе С33	Расчетная точка 053
54	11956,000	7447,000	2,0000	на границе С33	Расчетная точка 054
55	11796,000	7256,000	2,0000	на границе С33	Расчетная точка 055
56	11588,000	7117,000	2,0000	на границе С33	Расчетная точка 056
57	11437,000	6919,000	2,0000	на границе С33	Расчетная точка 057
58	11317,000	6709,000	2,0000	на границе С33	Расчетная точка 058
59	11420,000	6485,000	2,0000	на границе С33	Расчетная точка 059
60	11451,000	6240,000	2,0000	на границе С33	Расчетная точка 060
61	11320,000	6039,000	2,0000	на границе С33	Расчетная точка 061
62	11211,000	5855,000	2,0000	на границе С33	Расчетная точка 062
63	11169,000	5609,000	2,0000	на границе С33	Расчетная точка 063
64	11091,000	5371,000	2,0000	на границе С33	Расчетная точка 064
65	10980,000	5148,000	2,0000	на границе С33	Расчетная точка 065
66	10849,000	4935,000	2,0000	на границе С33	Расчетная точка 066
67	10744,000	4736,000	2,0000	на границе С33	Расчетная точка 067
68	10787,000	4498,000	2,0000	на границе С33	Расчетная точка 068
69	10649,000	4299,000	2,0000	на границе С33	Расчетная точка 069
70	10466,000	4144,000	2,0000	на границе С33	Расчетная точка 070
71	10346,000	3928,000	2,0000	на границе С33	Расчетная точка 071
72	10127,000	3817,000	2,0000	на границе С33	Расчетная точка 072
73	9948,000	3723,000	2,0000	на границе С33	Расчетная точка 073
74	9723,000	3659,000	2,0000	на границе С33	Расчетная точка 074
75	9528,000	3786,000	2,0000	на границе С33	Расчетная точка 075
76	9452,000	3955,000	2,0000	на границе С33	Расчетная точка 076
77	9219,000	4037,000	2,0000	на границе С33	Расчетная точка 077
78	9022,000	4155,000	2,0000	на границе С33	Расчетная точка 078
79	8983,000	3993,000	2,0000	на границе С33	Расчетная точка 079

Инва. № подл.	Подп. и дата	Взам. инв. №

190274-NS-ООС2.1.3.РР

Лист

204

Изм.	Кол.уч.	Лист	№ док.	Подп.	Дата
------	---------	------	--------	-------	------

80	8894,000	3761,000	2,0000	на границе С33	Расчетная точка 080
81	8661,000	3784,000	2,0000	на границе С33	Расчетная точка 081
82	8521,000	3596,000	2,0000	на границе С33	Расчетная точка 082
83	8317,000	3607,000	2,0000	на границе С33	Расчетная точка 083
84	8148,000	3479,000	2,0000	на границе С33	Расчетная точка 084
85	8018,000	3401,000	2,0000	на границе С33	Расчетная точка 085
86	7890,000	3214,000	2,0000	на границе С33	Расчетная точка 086
87	7870,000	3020,000	2,0000	на границе С33	Расчетная точка 087
88	7763,000	2815,000	2,0000	на границе С33	Расчетная точка 088
89	7725,000	2599,000	2,0000	на границе С33	Расчетная точка 089
90	7604,000	2394,000	2,0000	на границе С33	Расчетная точка 090
91	7506,000	2182,000	2,0000	на границе С33	Расчетная точка 091
92	7300,000	2126,000	2,0000	на границе С33	Расчетная точка 092
93	7349,000	1881,000	2,0000	на границе С33	Расчетная точка 093
94	7308,000	1636,000	2,0000	на границе С33	Расчетная точка 094
95	7470,000	1460,000	2,0000	на границе С33	Расчетная точка 095
96	7611,000	1272,000	2,0000	на границе С33	Расчетная точка 096
97	7671,000	1303,000	2,0000	на границе С33	Расчетная точка 097
98	7825,000	1236,000	2,0000	на границе С33	Расчетная точка 098
99	7691,000	1086,000	2,0000	на границе С33	Расчетная точка 099
100	7770,000	852,000	2,0000	на границе С33	Расчетная точка 100
101	7853,000	616,000	2,0000	на границе С33	Расчетная точка 101
102	7935,000	380,000	2,0000	на границе С33	Расчетная точка 102
103	8036,000	162,000	2,0000	на границе С33	Расчетная точка 103
104	7890,000	-4,000	2,0000	на границе С33	Расчетная точка 104
105	7760,000	-86,000	2,0000	на границе С33	Расчетная точка 105
106	7625,000	-289,000	2,0000	на границе С33	Расчетная точка 106
107	7390,000	-259,000	2,0000	на границе С33	Расчетная точка 107
108	7198,000	-106,000	2,0000	на границе С33	Расчетная точка 108
109	6990,000	-222,000	2,0000	на границе С33	Расчетная точка 109
110	6788,000	-324,000	2,0000	на границе С33	Расчетная точка 110
111	7450,000	-1390,000	2,0000	на границе С33	Расчетная точка 111
112	7530,000	-1618,000	2,0000	на границе С33	Расчетная точка 112
113	7388,000	-1786,000	2,0000	на границе С33	Расчетная точка 113
114	7298,000	-1973,000	2,0000	на границе С33	Расчетная точка 114
115	7067,000	-2066,000	2,0000	на границе С33	Расчетная точка 115
116	6901,000	-1900,000	2,0000	на границе С33	Расчетная точка 116
117	6775,000	-1684,000	2,0000	на границе С33	Расчетная точка 117
118	6629,000	-1486,000	2,0000	на границе С33	Расчетная точка 118
119	6489,000	-1283,000	2,0000	на границе С33	Расчетная точка 119
120	6442,000	-1038,000	2,0000	на границе С33	Расчетная точка 120
121	6443,000	-790,000	2,0000	на границе С33	Расчетная точка 121
122	6545,000	-569,000	2,0000	на границе С33	Расчетная точка 122
123	6728,000	-403,000	2,0000	на границе С33	Расчетная точка 123
124	6965,000	-331,000	2,0000	на границе С33	Расчетная точка 124
125	7209,000	-358,000	2,0000	на границе С33	Расчетная точка 125
126	7416,000	-496,000	2,0000	на границе С33	Расчетная точка 126
127	7552,000	-704,000	2,0000	на границе С33	Расчетная точка 127
128	7623,000	-942,000	2,0000	на границе С33	Расчетная точка 128
129	7598,000	-1188,000	2,0000	на границе С33	Расчетная точка 129
130	7453,000	-1388,000	2,0000	на границе С33	Расчетная точка 130
131	6751,000	-374,000	2,0000	на границе С33	Расчетная точка 131
132	6531,000	-488,000	2,0000	на границе С33	Расчетная точка 132
133	6286,000	-514,000	2,0000	на границе С33	Расчетная точка 133
134	6088,000	-372,000	2,0000	на границе С33	Расчетная точка 134
135	6036,000	-134,000	2,0000	на границе С33	Расчетная точка 135

Инва. № подл.	Подп. и дата	Взам. инв. №

190274-NS-ООС2.1.3.РР





## Результаты расчета по веществам (расчетные площадки)

**Вещество: 2735 Масло минеральное нефтяное**

**Площадка: 1**

Расчётная площадка № 001

Параметры расчетной площадки:

Тип	Полное описание площадки				Ширина, (м)	Шаг, (м)		Высота, (м)
	Координаты середины 1-й стороны (м)		Координаты середины 2-й стороны (м)			Х	У	
	Х	У	Х	У				
Полное опи- сание	4000,000	1000,000	8200,000	1000,000	6000,000	350,000	350,000	2

### Поле максимальных концентраций

Коорд Х(м)	Коорд У(м)	Кон- центр. (д. ПДК)	Концентр. (мг/куб.м)	Напр. ветра	Скор. ветра	Фон		Фон до исключения	
						доли ПДК	мг/куб.м	доли ПДК	мг/куб.м
8200,000	-1950,000	0,06	0,0029	326	5,40	-	-	-	-
7850,000	-1950,000	0,06	0,0030	329	5,20	-	-	-	-
8200,000	-1600,000	0,06	0,0031	323	5,00	-	-	-	-
7500,000	-1950,000	0,06	0,0031	333	4,90	-	-	-	-
7850,000	-1600,000	0,07	0,0033	327	4,80	-	-	-	-
7150,000	-1950,000	0,07	0,0033	338	4,70	-	-	-	-
4000,000	-1950,000	0,07	0,0033	22	4,70	-	-	-	-
8200,000	-1250,000	0,07	0,0033	320	4,70	-	-	-	-
6800,000	-1950,000	0,07	0,0034	342	4,60	-	-	-	-
4350,000	-1950,000	0,07	0,0034	17	4,60	-	-	-	-
7500,000	-1600,000	0,07	0,0035	331	4,50	-	-	-	-
6450,000	-1950,000	0,07	0,0035	347	4,40	-	-	-	-
4700,000	-1950,000	0,07	0,0035	12	4,40	-	-	-	-
7850,000	-1250,000	0,07	0,0036	324	4,40	-	-	-	-
5050,000	-1950,000	0,07	0,0036	7	4,30	-	-	-	-
6100,000	-1950,000	0,07	0,0036	352	4,40	-	-	-	-
5400,000	-1950,000	0,07	0,0036	2	4,30	-	-	-	-
5750,000	-1950,000	0,07	0,0036	357	4,30	-	-	-	-
7150,000	-1600,000	0,07	0,0036	336	4,30	-	-	-	-
8200,000	-900,000	0,07	0,0036	317	4,30	-	-	-	-
4000,000	-1600,000	0,07	0,0037	24	4,30	-	-	-	-
6800,000	-1600,000	0,08	0,0038	341	4,10	-	-	-	-
4350,000	-1600,000	0,08	0,0038	19	4,10	-	-	-	-
7500,000	-1250,000	0,08	0,0038	329	4,10	-	-	-	-
6450,000	-1600,000	0,08	0,0039	346	4,00	-	-	-	-
7850,000	-900,000	0,08	0,0039	321	4,00	-	-	-	-
4700,000	-1600,000	0,08	0,0039	14	4,00	-	-	-	-
8200,000	-550,000	0,08	0,0040	313	3,90	-	-	-	-
6100,000	-1600,000	0,08	0,0040	351	3,90	-	-	-	-
5050,000	-1600,000	0,08	0,0041	8	3,90	-	-	-	-
7150,000	-1250,000	0,08	0,0041	333	3,90	-	-	-	-
5400,000	-1600,000	0,08	0,0041	3	3,80	-	-	-	-
4000,000	-1250,000	0,08	0,0041	26	3,80	-	-	-	-
5750,000	-1600,000	0,08	0,0041	357	3,80	-	-	-	-
7500,000	-900,000	0,09	0,0043	326	3,70	-	-	-	-

Взам. инв. №

Подп. и дата

Инв. № подл.

190274-NS-OOC2.1.3.PP

Лист

207

Изм. Кол.уч. Лист Недок. Подп. Дата

6800,000	-1250,000	0,09	0,0043	339	3,70	-	-	-	-
4350,000	-1250,000	0,09	0,0043	21	3,60	-	-	-	-
8200,000	-200,000	0,09	0,0043	309	3,60	-	-	-	-
7850,000	-550,000	0,09	0,0044	317	3,60	-	-	-	-
8200,000	4000,000	0,09	0,0044	232	3,60	-	-	-	-
6450,000	-1250,000	0,09	0,0045	344	3,50	-	-	-	-
4700,000	-1250,000	0,09	0,0045	15	3,50	-	-	-	-
7150,000	-900,000	0,09	0,0046	331	3,40	-	-	-	-
4000,000	-900,000	0,09	0,0046	29	3,40	-	-	-	-
6100,000	-1250,000	0,09	0,0046	350	3,40	-	-	-	-
5050,000	-1250,000	0,09	0,0047	9	3,40	-	-	-	-
5750,000	-1250,000	0,09	0,0047	357	3,30	-	-	-	-
5400,000	-1250,000	0,09	0,0047	3	3,30	-	-	-	-
8200,000	150,000	0,09	0,0047	304	3,30	-	-	-	-
7500,000	-550,000	0,10	0,0048	322	3,30	-	-	-	-
8200,000	3650,000	0,10	0,0048	237	3,30	-	-	-	-
7850,000	-200,000	0,10	0,0048	313	3,30	-	-	-	-
6800,000	-900,000	0,10	0,0049	336	3,20	-	-	-	-
7850,000	4000,000	0,10	0,0049	228	3,20	-	-	-	-
4350,000	-900,000	0,10	0,0050	23	3,20	-	-	-	-
8200,000	500,000	0,10	0,0051	299	3,10	-	-	-	-
6450,000	-900,000	0,10	0,0052	343	3,00	-	-	-	-
8200,000	3300,000	0,10	0,0052	243	3,00	-	-	-	-
4700,000	-900,000	0,10	0,0052	17	3,00	-	-	-	-
7150,000	-550,000	0,11	0,0053	327	3,00	-	-	-	-
4000,000	-550,000	0,11	0,0053	32	3,00	-	-	-	-
7850,000	150,000	0,11	0,0054	308	3,00	-	-	-	-
7500,000	-200,000	0,11	0,0054	318	2,90	-	-	-	-
6100,000	-900,000	0,11	0,0054	349	2,90	-	-	-	-
5050,000	-900,000	0,11	0,0054	10	2,90	-	-	-	-
7850,000	3650,000	0,11	0,0055	233	2,90	-	-	-	-
8200,000	850,000	0,11	0,0055	292	2,90	-	-	-	-
5750,000	-900,000	0,11	0,0055	356	2,90	-	-	-	-
5400,000	-900,000	0,11	0,0055	3	2,90	-	-	-	-
7500,000	4000,000	0,11	0,0055	223	2,80	-	-	-	-
8200,000	2950,000	0,11	0,0056	249	2,80	-	-	-	-
6800,000	-550,000	0,11	0,0057	333	2,80	-	-	-	-
4350,000	-550,000	0,12	0,0058	26	2,80	-	-	-	-
8200,000	1200,000	0,12	0,0058	286	2,70	-	-	-	-
8200,000	2600,000	0,12	0,0059	256	2,70	-	-	-	-
7850,000	500,000	0,12	0,0059	302	2,70	-	-	-	-
8200,000	1550,000	0,12	0,0061	278	2,60	-	-	-	-
7850,000	3300,000	0,12	0,0061	239	2,60	-	-	-	-
7150,000	-200,000	0,12	0,0061	323	2,60	-	-	-	-
8200,000	2250,000	0,12	0,0061	263	2,60	-	-	-	-
4000,000	-200,000	0,12	0,0061	36	2,60	-	-	-	-
8200,000	1900,000	0,12	0,0061	271	2,60	-	-	-	-
6450,000	-550,000	0,12	0,0062	340	2,60	-	-	-	-
7500,000	150,000	0,12	0,0062	313	2,60	-	-	-	-
4700,000	-550,000	0,12	0,0062	19	2,60	-	-	-	-
7150,000	4000,000	0,13	0,0063	218	2,50	-	-	-	-
7500,000	3650,000	0,13	0,0063	229	2,50	-	-	-	-
4000,000	4000,000	0,13	0,0064	143	2,50	-	-	-	-

Взам. инв. №

Подп. и дата

Инв. № подл.

Лист

190274-NS-OOC2.1.3.PP

208

Изм. Кол.уч. Лист № док. Подп. Дата

6100,000	-550,000	0,13	0,0065	348	2,40	-	-	-	-
5050,000	-550,000	0,13	0,0065	11	2,40	-	-	-	-
7850,000	850,000	0,13	0,0065	295	2,40	-	-	-	-
7850,000	2950,000	0,13	0,0066	246	2,40	-	-	-	-
5750,000	-550,000	0,13	0,0067	356	2,40	-	-	-	-
5400,000	-550,000	0,13	0,0067	4	2,40	-	-	-	-
6800,000	-200,000	0,14	0,0068	330	2,30	-	-	-	-
4350,000	-200,000	0,14	0,0069	29	2,30	-	-	-	-
7500,000	500,000	0,14	0,0070	306	2,30	-	-	-	-
6800,000	4000,000	0,14	0,0070	211	2,30	-	-	-	-
7850,000	1200,000	0,14	0,0070	288	2,30	-	-	-	-
7150,000	150,000	0,14	0,0071	318	2,20	-	-	-	-
4350,000	4000,000	0,14	0,0071	150	2,20	-	-	-	-
7850,000	2600,000	0,14	0,0071	254	2,20	-	-	-	-
7500,000	3300,000	0,14	0,0072	235	2,20	-	-	-	-
4000,000	150,000	0,14	0,0072	41	2,20	-	-	-	-
7150,000	3650,000	0,15	0,0073	223	2,20	-	-	-	-
7850,000	1550,000	0,15	0,0074	280	2,10	-	-	-	-
6450,000	-200,000	0,15	0,0075	337	2,10	-	-	-	-
7850,000	2250,000	0,15	0,0075	262	2,10	-	-	-	-
4000,000	3650,000	0,15	0,0075	138	2,10	-	-	-	-
4700,000	-200,000	0,15	0,0076	22	2,10	-	-	-	-
7850,000	1900,000	0,15	0,0076	271	2,10	-	-	-	-
6450,000	4000,000	0,16	0,0078	203	2,00	-	-	-	-
4700,000	4000,000	0,16	0,0079	157	2,00	-	-	-	-
7500,000	850,000	0,16	0,0080	299	2,00	-	-	-	-
6100,000	-200,000	0,16	0,0080	346	2,00	-	-	-	-
5050,000	-200,000	0,16	0,0081	13	2,00	-	-	-	-
7500,000	2950,000	0,16	0,0081	242	2,00	-	-	-	-
6800,000	150,000	0,16	0,0082	325	1,90	-	-	-	-
4350,000	150,000	0,17	0,0084	34	1,90	-	-	-	-
5750,000	-200,000	0,17	0,0084	355	1,90	-	-	-	-
7150,000	500,000	0,17	0,0084	312	1,90	-	-	-	-
5400,000	-200,000	0,17	0,0084	4	1,90	-	-	-	-
6100,000	4000,000	0,17	0,0085	195	1,90	-	-	-	-
5050,000	4000,000	0,17	0,0085	166	1,90	-	-	-	-
4000,000	500,000	0,17	0,0085	47	1,90	-	-	-	-
6800,000	3650,000	0,17	0,0085	216	1,90	-	-	-	-
7150,000	3300,000	0,17	0,0087	229	1,80	-	-	-	-
4350,000	3650,000	0,18	0,0088	145	1,80	-	-	-	-
7500,000	1200,000	0,18	0,0089	291	1,80	-	-	-	-
5750,000	4000,000	0,18	0,0089	185	1,80	-	-	-	-
5400,000	4000,000	0,18	0,0089	176	1,80	-	-	-	-
4000,000	3300,000	0,18	0,0089	131	1,80	-	-	-	-
7500,000	2600,000	0,18	0,0090	251	1,80	-	-	-	-
6450,000	150,000	0,19	0,0094	333	1,70	-	-	-	-
4700,000	150,000	0,19	0,0095	26	1,70	-	-	-	-
7500,000	1550,000	0,19	0,0095	281	1,70	-	-	-	-
7500,000	2250,000	0,19	0,0096	261	1,60	-	-	-	-
7500,000	1900,000	0,20	0,0098	271	1,60	-	-	-	-
6450,000	3650,000	0,20	0,0099	208	1,60	-	-	-	-
7150,000	850,000	0,20	0,0099	304	1,60	-	-	-	-
4700,000	3650,000	0,20	0,0100	153	1,60	-	-	-	-

Взам. инв. №

Подп. и дата

Инв. № подл.

Лист

190274-NS-OOC2.1.3.PP

209

Изм. Кол.уч. Лист № док. Подп. Дата



6800,000	1900,000	0,38	0,0190	272	0,70	-	-	-	-
6100,000	850,000	0,39	0,0195	333	0,70	-	-	-	-
4350,000	1900,000	0,39	0,0197	88	0,70	-	-	-	-
5050,000	850,000	0,40	0,0198	25	0,70	-	-	-	-
6450,000	1200,000	0,41	0,0206	310	0,70	-	-	-	-
6100,000	2950,000	0,42	0,0208	208	0,70	-	-	-	-
4700,000	1200,000	0,42	0,0212	49	0,70	-	-	-	-
5050,000	2950,000	0,42	0,0212	153	0,70	-	-	-	-
6450,000	2600,000	0,43	0,0215	233	0,70	-	-	-	-
5750,000	850,000	0,43	0,0217	350	0,70	-	-	-	-
5400,000	850,000	0,44	0,0219	8	0,70	-	-	-	-
4700,000	2600,000	0,44	0,0222	128	0,70	-	-	-	-
5750,000	2950,000	0,47	0,0235	191	0,70	-	-	-	-
5400,000	2950,000	0,47	0,0237	171	0,70	-	-	-	-
6450,000	1550,000	0,50	0,0252	293	0,70	-	-	-	-
6450,000	2250,000	0,52	0,0259	251	0,70	-	-	-	-
4700,000	1550,000	0,52	0,0262	66	0,70	-	-	-	-
6100,000	1200,000	0,54	0,0270	324	0,70	-	-	-	-
4700,000	2250,000	0,54	0,0271	110	0,70	-	-	-	-
6450,000	1900,000	0,55	0,0277	272	0,70	-	-	-	-
5050,000	1200,000	0,55	0,0277	34	0,70	-	-	-	-
6100,000	2600,000	0,58	0,0291	219	0,70	-	-	-	-
4700,000	1900,000	0,58	0,0291	87	0,70	-	-	-	-
5050,000	2600,000	0,60	0,0301	143	0,70	-	-	-	-
5750,000	1200,000	0,70	0,0351	345	7,00	-	-	-	-
5400,000	1200,000	0,72	0,0359	12	7,00	-	-	-	-
5750,000	2600,000	0,84	0,0420	196	7,00	-	-	-	-
5400,000	2600,000	0,86	0,0432	167	7,00	-	-	-	-
6100,000	1550,000	0,89	0,0447	305	7,00	-	-	-	-
5050,000	1550,000	0,97	0,0486	53	7,00	-	-	-	-
6100,000	2250,000	1,00	0,0502	240	7,00	-	-	-	-
5050,000	2250,000	1,11	0,0556	122	7,00	-	-	-	-
6100,000	1900,000	1,30	0,0652	274	7,00	-	-	-	-
5050,000	1900,000	1,48	0,0742	86	7,00	-	-	-	-
5750,000	1550,000	1,95	0,0974	333	7,00	-	-	-	-
5400,000	1550,000	2,07	0,1036	22	7,00	-	-	-	-
5750,000	2250,000	2,56	0,1278	212	7,00	-	-	-	-
5400,000	2250,000	2,79	0,1396	153	7,00	-	-	-	-
5750,000	1900,000	6,20	0,3102	281	7,00	-	-	-	-
5400,000	1900,000	7,84	0,3920	76	4,70	-	-	-	-

Взам. инв. №

Подп. и дата

Инв. № подл.

Лист

190274-NS-OOC2.1.3.PP

211

Изм. Кол.уч. Лист № док. Подп. Дата

## Результаты расчета и вклады по веществам (расчетные точки)

Типы точек:

- 0 - расчетная точка пользователя
- 1 - точка на границе охранной зоны
- 2 - точка на границе производственной зоны
- 3 - точка на границе СЗЗ
- 4 - на границе жилой зоны
- 5 - на границе застройки

### Вещество: 2735 Масло минеральное нефтяное

№	Коорд Х(м)	Коорд У(м)	Выс- сота (м)	Кон- центр. (д. ПДК)	Концентр. (мг/куб.м)	Напр. ветра	Скор. ветра	Фон		Фон до исключения		Тип точки
								доли ПДК	мг/куб.м	доли ПДК	мг/куб.м	
41	11514,00	10284,00	2,000	0,01	0,0006	216	7,00	-	-	-	-	3
	Площадка	Цех		Источник	Вклад (д. ПДК)			Вклад (мг/куб.м)		Вклад		
		1	23	909	7,77E-05			3,8840E-06		0,6		
		1	23	910	4,32E-04			2,1586E-05		3,6		
		1	23	1002	0,01			0,0006		95,4		
40	11285,00	10380,00	2,000	0,01	0,0006	214	7,00	-	-	-	-	3
	Площадка	Цех		Источник	Вклад (д. ПДК)			Вклад (мг/куб.м)		Вклад		
		1	23	909	7,84E-05			3,9197E-06		0,6		
		1	23	910	4,36E-04			2,1823E-05		3,6		
		1	23	1002	0,01			0,0006		95,5		
44	12037,00	9777,000	2,000	0,01	0,0006	220	7,00	-	-	-	-	3
	Площадка	Цех		Источник	Вклад (д. ПДК)			Вклад (мг/куб.м)		Вклад		
		1	23	909	7,89E-05			3,9448E-06		0,6		
		1	23	910	4,37E-04			2,1836E-05		3,5		
		1	23	1002	0,01			0,0006		95,5		
43	11838,00	9926,000	2,000	0,01	0,0006	218	7,00	-	-	-	-	3
	Площадка	Цех		Источник	Вклад (д. ПДК)			Вклад (мг/куб.м)		Вклад		
		1	23	909	7,89E-05			3,9465E-06		0,6		
		1	23	910	4,39E-04			2,1936E-05		3,5		
		1	23	1002	0,01			0,0006		95,5		
42	11642,00	10072,00	2,000	0,01	0,0006	217	7,00	-	-	-	-	3
	Площадка	Цех		Источник	Вклад (д. ПДК)			Вклад (мг/куб.м)		Вклад		
		1	23	909	7,92E-05			3,9581E-06		0,6		
		1	23	910	4,38E-04			2,1924E-05		3,5		
		1	23	1002	0,01			0,0006		95,5		
45	12180,00	9573,000	2,000	0,01	0,0006	221	7,00	-	-	-	-	3
	Площадка	Цех		Источник	Вклад (д. ПДК)			Вклад (мг/куб.м)		Вклад		
		1	23	909	7,99E-05			3,9930E-06		0,6		
		1	23	910	4,42E-04			2,2087E-05		3,5		
		1	23	1002	0,01			0,0006		95,5		
39	11046,00	10338,00	2,000	0,01	0,0006	213	7,00	-	-	-	-	3
	Площадка	Цех		Источник	Вклад (д. ПДК)			Вклад (мг/куб.м)		Вклад		
		1	23	909	8,09E-05			4,0452E-06		0,6		
		1	23	910	4,46E-04			2,2292E-05		3,5		
		1	23	1002	0,01			0,0006		95,5		
46	12272,00	9343,000	2,000	0,01	0,0006	222	7,00	-	-	-	-	3
	Площадка	Цех		Источник	Вклад (д. ПДК)			Вклад (мг/куб.м)		Вклад		
		1	23	909	8,14E-05			4,0682E-06		0,6		
		1	23	910	4,48E-04			2,2405E-05		3,5		
		1	23	1002	0,01			0,0006		95,6		
38	10800,00	10387,00	2,000	0,01	0,0007	212	7,00	-	-	-	-	3

190274-NS-OOC2.1.3.PP

Лист

212

Взам. инв. №

Подп. и дата

Инв. № подл.

Изм.	Кол.уч.	Лист	№ док.	Подп.	Дата
------	---------	------	--------	-------	------

Площадка	Цех	Источник	Вклад (д. ПДК)	Вклад (мг/куб.м)	Вклад						
1	23	909	8,25E-05	4,1244E-06	0,6						
1	23	910	4,51E-04	2,2537E-05	3,5						
1	23	1002	0,01	0,0006	95,6						
47	12336,00	9101,000	2,000	0,01	0,0007	223	7,00	-	-	-	3

Площадка	Цех	Источник	Вклад (д. ПДК)	Вклад (мг/куб.м)	Вклад						
1	23	909	8,32E-05	4,1586E-06	0,6						
1	23	910	4,55E-04	2,2764E-05	3,4						
1	23	1002	0,01	0,0006	95,6						
37	10555,00	10353,00	2,000	0,01	0,0007	211	7,00	-	-	-	3

Площадка	Цех	Источник	Вклад (д. ПДК)	Вклад (мг/куб.м)	Вклад						
1	23	909	8,50E-05	4,2499E-06	0,6						
1	23	910	4,60E-04	2,2979E-05	3,4						
1	23	1002	0,01	0,0006	95,6						
48	12372,00	8854,000	2,000	0,01	0,0007	225	7,00	-	-	-	3

Площадка	Цех	Источник	Вклад (д. ПДК)	Вклад (мг/куб.м)	Вклад						
1	23	909	8,61E-05	4,3048E-06	0,6						
1	23	910	4,64E-04	2,3187E-05	3,4						
1	23	1002	0,01	0,0007	95,7						
36	10321,00	10277,00	2,000	0,01	0,0007	210	7,00	-	-	-	3

Площадка	Цех	Источник	Вклад (д. ПДК)	Вклад (мг/куб.м)	Вклад						
1	23	909	8,81E-05	4,4048E-06	0,6						
1	23	910	4,71E-04	2,3558E-05	3,3						
1	23	1002	0,01	0,0007	95,7						
49	12338,00	8609,000	2,000	0,01	0,0007	225	7,00	-	-	-	3

Площадка	Цех	Источник	Вклад (д. ПДК)	Вклад (мг/куб.м)	Вклад						
1	23	909	8,89E-05	4,4449E-06	0,6						
1	23	910	4,77E-04	2,3850E-05	3,3						
1	23	1002	0,01	0,0007	95,8						
35	10139,00	10113,00	2,000	0,01	0,0007	209	7,00	-	-	-	3

Площадка	Цех	Источник	Вклад (д. ПДК)	Вклад (мг/куб.м)	Вклад						
1	23	909	9,19E-05	4,5951E-06	0,6						
1	23	910	4,87E-04	2,4350E-05	3,3						
1	23	1002	0,01	0,0007	95,8						
50	12272,00	8370,000	2,000	0,02	0,0008	226	7,00	-	-	-	3

Площадка	Цех	Источник	Вклад (д. ПДК)	Вклад (мг/куб.м)	Вклад						
1	23	909	9,31E-05	4,6543E-06	0,6						
1	23	910	4,92E-04	2,4619E-05	3,2						
1	23	1002	0,01	0,0007	95,8						
34	9872,000	10080,00	2,000	0,02	0,0008	208	7,00	-	-	-	3

Площадка	Цех	Источник	Вклад (д. ПДК)	Вклад (мг/куб.м)	Вклад						
1	23	909	9,51E-05	4,7564E-06	0,6						
1	23	910	4,98E-04	2,4901E-05	3,2						
1	23	1002	0,01	0,0007	95,9						
51	12234,00	8132,000	2,000	0,02	0,0008	227	7,00	-	-	-	3

Площадка	Цех	Источник	Вклад (д. ПДК)	Вклад (мг/куб.м)	Вклад						
1	23	909	9,68E-05	4,8390E-06	0,6						
1	23	910	5,06E-04	2,5310E-05	3,2						
1	23	1002	0,02	0,0008	95,9						
33	9655,000	9964,000	2,000	0,02	0,0008	207	7,00	-	-	-	3

Площадка	Цех	Источник	Вклад (д. ПДК)	Вклад (мг/куб.м)	Вклад
1	23	909	9,90E-05	4,9502E-06	0,6
1	23	910	5,13E-04	2,5652E-05	3,1

Взам. инв. №

Подп. и дата

Инв. № подл.

190274-NS-OOC2.1.3.PP

Лист

213

Изм. Кол.уч. Лист Недок. Подп. Дата



1	23	1002	0,02	0,0008	96,0						
52	12186,00	7887,000	2,000	0,02	0,0008	228	7,00	-	-	-	3
Площадка	Цех	Источник	Вклад (д. ПДК)		Вклад (мг/куб.м)		Вклад				
1	23	909	1,01E-04		5,0397E-06		0,6				
1	23	910	5,21E-04		2,6070E-05		3,1				
1	23	1002	0,02		0,0008		96,0				
32	9460,000	9811,000	2,000	0,02	0,0009	206	7,00	-	-	-	3
Площадка	Цех	Источник	Вклад (д. ПДК)		Вклад (мг/куб.м)		Вклад				
1	23	909	1,03E-04		5,1573E-06		0,6				
1	23	910	5,30E-04		2,6491E-05		3,1				
1	23	1002	0,02		0,0008		96,0				
53	12086,00	7660,000	2,000	0,02	0,0009	229	7,00	-	-	-	3
Площадка	Цех	Источник	Вклад (д. ПДК)		Вклад (мг/куб.м)		Вклад				
1	23	909	1,06E-04		5,2814E-06		0,6				
1	23	910	5,39E-04		2,6937E-05		3,0				
1	23	1002	0,02		0,0009		96,1				
31	9304,000	9618,000	2,000	0,02	0,0009	206	7,00	-	-	-	3
Площадка	Цех	Источник	Вклад (д. ПДК)		Вклад (мг/куб.м)		Вклад				
1	23	909	1,09E-04		5,4389E-06		0,6				
1	23	910	5,51E-04		2,7533E-05		3,0				
1	23	1002	0,02		0,0009		96,1				
54	11956,00	7447,000	2,000	0,02	0,0009	229	7,00	-	-	-	3
Площадка	Цех	Источник	Вклад (д. ПДК)		Вклад (мг/куб.м)		Вклад				
1	23	909	1,10E-04		5,5176E-06		0,6				
1	23	910	5,60E-04		2,7989E-05		3,0				
1	23	1002	0,02		0,0009		96,2				
30	9174,000	9405,000	2,000	0,02	0,0010	206	7,00	-	-	-	3
Площадка	Цех	Источник	Вклад (д. ПДК)		Вклад (мг/куб.м)		Вклад				
1	23	909	1,14E-04		5,7202E-06		0,6				
1	23	910	5,73E-04		2,8628E-05		2,9				
1	23	1002	0,02		0,0009		96,3				
55	11796,00	7256,000	2,000	0,02	0,0010	230	7,00	-	-	-	3
Площадка	Цех	Источник	Вклад (д. ПДК)		Вклад (мг/куб.м)		Вклад				
1	23	909	1,16E-04		5,8177E-06		0,6				
1	23	910	5,80E-04		2,9023E-05		2,9				
1	23	1002	0,02		0,0010		96,3				
29	9054,000	9186,000	2,000	0,02	0,0011	206	7,00	-	-	-	3
Площадка	Цех	Источник	Вклад (д. ПДК)		Вклад (мг/куб.м)		Вклад				
1	23	909	1,21E-04		6,0356E-06		0,6				
1	23	910	5,96E-04		2,9818E-05		2,8				
1	23	1002	0,02		0,0010		96,4				
56	11588,00	7117,000	2,000	0,02	0,0011	229	7,00	-	-	-	3
Площадка	Цех	Источник	Вклад (д. ПДК)		Вклад (мг/куб.м)		Вклад				
1	23	909	1,22E-04		6,1151E-06		0,6				
1	23	910	6,07E-04		3,0368E-05		2,8				
1	23	1002	0,02		0,0010		96,4				
28	8982,000	8948,000	2,000	0,02	0,0011	206	7,00	-	-	-	3
Площадка	Цех	Источник	Вклад (д. ПДК)		Вклад (мг/куб.м)		Вклад				
1	23	909	1,27E-04		6,3680E-06		0,6				
1	23	910	6,23E-04		3,1162E-05		2,7				
1	23	1002	0,02		0,0011		96,5				
57	11437,00	6919,000	2,000	0,02	0,0012	230	7,00	-	-	-	3
Площадка	Цех	Источник	Вклад (д. ПДК)		Вклад (мг/куб.м)		Вклад				

Взам. инв. №

Подп. и дата

Инв. № подл.

190274-NS-OOC2.1.3.PP

Лист

214

Изм. Кол.уч. Лист Недок. Подп. Дата



22	8194,000	8243,000	2,000	0,03	0,0015	203	7,00	-	-	-	-	3
Площадка	Цех	Источник	Вклад (д. ПДК)		Вклад (мг/куб.м)		Вклад					
1	23	909	1,61E-04		8,0281E-06		0,5					
1	23	910	7,49E-04		3,7446E-05		2,4					
1	23	1002	0,03		0,0015		96,8					
21	7949,000	8233,000	2,000	0,03	0,0016	201	7,00	-	-	-	-	3
Площадка	Цех	Источник	Вклад (д. ПДК)		Вклад (мг/куб.м)		Вклад					
1	23	909	1,65E-04		8,2335E-06		0,5					
1	23	910	7,66E-04		3,8289E-05		2,4					
1	23	1002	0,03		0,0015		96,9					
63	11169,00	5609,000	2,000	0,03	0,0016	237	7,00	-	-	-	-	3
Площадка	Цех	Источник	Вклад (д. ПДК)		Вклад (мг/куб.м)		Вклад					
1	23	909	1,65E-04		8,2457E-06		0,5					
1	23	910	7,72E-04		3,8581E-05		2,4					
1	23	1002	0,03		0,0016		96,9					
20	7705,000	8181,000	2,000	0,03	0,0017	199	7,00	-	-	-	-	3
Площадка	Цех	Источник	Вклад (д. ПДК)		Вклад (мг/куб.м)		Вклад					
1	23	909	1,70E-04		8,5079E-06		0,5					
1	23	910	7,89E-04		3,9440E-05		2,4					
1	23	1002	0,03		0,0016		96,9					
64	11091,00	5371,000	2,000	0,03	0,0017	238	7,00	-	-	-	-	3
Площадка	Цех	Источник	Вклад (д. ПДК)		Вклад (мг/куб.м)		Вклад					
1	23	909	1,73E-04		8,6314E-06		0,5					
1	23	910	8,06E-04		4,0312E-05		2,3					
1	23	1002	0,03		0,0017		97,0					
19	7497,000	8042,000	2,000	0,04	0,0018	198	7,00	-	-	-	-	3
Площадка	Цех	Источник	Вклад (д. ПДК)		Вклад (мг/куб.м)		Вклад					
1	23	909	1,79E-04		8,9634E-06		0,5					
1	23	910	8,22E-04		4,1096E-05		2,3					
1	23	1002	0,03		0,0017		97,0					
65	10980,00	5148,000	2,000	0,04	0,0019	239	7,00	-	-	-	-	3
Площадка	Цех	Источник	Вклад (д. ПДК)		Вклад (мг/куб.м)		Вклад					
1	23	909	1,82E-04		9,0836E-06		0,5					
1	23	910	8,45E-04		4,2267E-05		2,3					
1	23	1002	0,04		0,0018		97,1					
18	7316,000	7874,000	2,000	0,04	0,0019	197	7,00	-	-	-	-	3
Площадка	Цех	Источник	Вклад (д. ПДК)		Вклад (мг/куб.м)		Вклад					
1	23	909	1,90E-04		9,4803E-06		0,5					
1	23	910	8,62E-04		4,3114E-05		2,2					
1	23	1002	0,04		0,0019		97,1					
66	10849,00	4935,000	2,000	0,04	0,0020	240	7,00	-	-	-	-	3
Площадка	Цех	Источник	Вклад (д. ПДК)		Вклад (мг/куб.м)		Вклад					
1	23	909	1,92E-04		9,6067E-06		0,5					
1	23	910	8,90E-04		4,4523E-05		2,2					
1	23	1002	0,04		0,0020		97,1					
2	5319,000	8009,000	2,000	0,04	0,0020	178	7,00	-	-	-	-	3
Площадка	Цех	Источник	Вклад (д. ПДК)		Вклад (мг/куб.м)		Вклад					
1	23	909	1,96E-04		9,8095E-06		0,5					
1	23	910	8,89E-04		4,4472E-05		2,2					
1	23	1002	0,04		0,0020		97,1					
3	5561,000	7960,000	2,000	0,04	0,0021	180	7,00	-	-	-	-	3
Площадка	Цех	Источник	Вклад (д. ПДК)		Вклад (мг/куб.м)		Вклад					
1	23	909	1,99E-04		9,9383E-06		0,5					

Взам. инв. №

Подп. и дата

Инв. № подл.

190274-NS-OOC2.1.3.PP

Лист

216

Изм. Кол.уч. Лист Недок. Подп. Дата



Площадка	Цех	Источник	Вклад (д. ПДК)			Вклад (мг/куб.м)		Вклад			
1	23	909	2,24E-04			1,1179E-05		0,5			
1	23	910	1,03E-03			5,1703E-05		2,2			
1	23	1002	0,05			0,0023		97,2			
8	6359,000	7297,000	2,000	0,05	0,0024	189	6,40	-	-	-	3

Площадка	Цех	Источник	Вклад (д. ПДК)			Вклад (мг/куб.м)		Вклад			
1	23	909	2,28E-04			1,1410E-05		0,5			
1	23	910	1,04E-03			5,2248E-05		2,2			
1	23	1002	0,05			0,0023		97,2			
70	10466,00	4144,000	2,000	0,05	0,0024	246	6,40	-	-	-	3

Площадка	Цех	Источник	Вклад (д. ПДК)			Вклад (мг/куб.м)		Вклад			
1	23	909	2,28E-04			1,1421E-05		0,5			
1	23	910	1,06E-03			5,3158E-05		2,2			
1	23	1002	0,05			0,0024		97,2			
14	6764,000	7047,000	2,000	0,05	0,0025	193	6,20	-	-	-	3

Площадка	Цех	Источник	Вклад (д. ПДК)			Вклад (мг/куб.м)		Вклад			
1	23	909	2,36E-04			1,1803E-05		0,5			
1	23	910	1,10E-03			5,4954E-05		2,2			
1	23	1002	0,05			0,0024		97,2			
71	10346,00	3928,000	2,000	0,05	0,0025	247	6,10	-	-	-	3

Площадка	Цех	Источник	Вклад (д. ПДК)			Вклад (мг/куб.м)		Вклад			
1	23	909	2,36E-04			1,1809E-05		0,5			
1	23	910	1,12E-03			5,6055E-05		2,2			
1	23	1002	0,05			0,0025		97,2			
9	6306,000	7058,000	2,000	0,05	0,0025	188	6,10	-	-	-	3

Площадка	Цех	Источник	Вклад (д. ПДК)			Вклад (мг/куб.м)		Вклад			
1	23	909	2,40E-04			1,2019E-05		0,5			
1	23	910	1,12E-03			5,6077E-05		2,2			
1	23	1002	0,05			0,0025		97,1			
13	6630,000	6836,000	2,000	0,05	0,0026	192	5,90	-	-	-	3

Площадка	Цех	Источник	Вклад (д. ПДК)			Вклад (мг/куб.м)		Вклад			
1	23	909	2,50E-04			1,2481E-05		0,5			
1	23	910	1,17E-03			5,8695E-05		2,2			
1	23	1002	0,05			0,0026		97,1			
10	6314,000	6829,000	2,000	0,05	0,0027	189	5,80	-	-	-	3

Площадка	Цех	Источник	Вклад (д. ПДК)			Вклад (мг/куб.м)		Вклад			
1	23	909	2,55E-04			1,2774E-05		0,5			
1	23	910	1,20E-03			5,9761E-05		2,2			
1	23	1002	0,05			0,0026		97,1			
72	10127,00	3817,000	2,000	0,05	0,0027	248	5,80	-	-	-	3

Площадка	Цех	Источник	Вклад (д. ПДК)			Вклад (мг/куб.м)		Вклад			
1	23	909	2,53E-04			1,2666E-05		0,5			
1	23	910	1,20E-03			6,0005E-05		2,2			
1	23	1002	0,05			0,0026		97,1			
12	6502,000	6622,000	2,000	0,06	0,0028	191	5,50	-	-	-	3

Площадка	Цех	Источник	Вклад (д. ПДК)			Вклад (мг/куб.м)		Вклад			
1	23	909	2,63E-04			1,3168E-05		0,5			
1	23	910	1,26E-03			6,2881E-05		2,2			
1	23	1002	0,05			0,0027		97,1			
73	9948,000	3723,000	2,000	0,06	0,0028	248	5,50	-	-	-	3

Площадка	Цех	Источник	Вклад (д. ПДК)			Вклад (мг/куб.м)		Вклад
1	23	909	2,66E-04			1,3293E-05		0,5
1	23	910	1,28E-03			6,3916E-05		2,3

Изм. № подл. Подп. и дата. Взам. инв. №

190274-NS-OOC2.1.3.PP

Лист

218

Изм. Кол.уч. Лист Недок. Подп. Дата

1	23	1002	0,05		0,0027		97,1					
11	6397,000	6600,000	2,000	0,06	0,0028	190	5,50	-	-	-	-	3
Площадка	Цех	Источник	Вклад (д. ПДК)		Вклад (мг/куб.м)		Вклад					
1	23	909	2,68E-04		1,3410E-05		0,5					
1	23	910	1,28E-03		6,3787E-05		2,3					
1	23	1002	0,05		0,0027		97,1					
74	9723,000	3659,000	2,000	0,06	0,0030	248	5,20	-	-	-	-	3
Площадка	Цех	Источник	Вклад (д. ПДК)		Вклад (мг/куб.м)		Вклад					
1	23	909	2,84E-04		1,4176E-05		0,5					
1	23	910	1,37E-03		6,8566E-05		2,3					
1	23	1002	0,06		0,0029		97,1					
76	9452,000	3955,000	2,000	0,06	0,0031	243	5,00	-	-	-	-	3
Площадка	Цех	Источник	Вклад (д. ПДК)		Вклад (мг/куб.м)		Вклад					
1	23	909	2,93E-04		1,4650E-05		0,5					
1	23	910	1,43E-03		7,1446E-05		2,3					
1	23	1002	0,06		0,0030		97,1					
75	9528,000	3786,000	2,000	0,06	0,0031	245	5,00	-	-	-	-	3
Площадка	Цех	Источник	Вклад (д. ПДК)		Вклад (мг/куб.м)		Вклад					
1	23	909	2,93E-04		1,4627E-05		0,5					
1	23	910	1,44E-03		7,1918E-05		2,3					
1	23	1002	0,06		0,0030		97,1					
115	7067,000	-	2,000	0,06	0,0032	339	4,80	-	-	-	-	3
Площадка	Цех	Источник	Вклад (д. ПДК)		Вклад (мг/куб.м)		Вклад					
1	23	909	2,99E-04		1,4944E-05		0,5					
1	23	910	1,49E-03		7,4550E-05		2,3					
1	23	1002	0,06		0,0031		97,0					
114	7298,000	-	2,000	0,06	0,0032	336	4,80	-	-	-	-	3
Площадка	Цех	Источник	Вклад (д. ПДК)		Вклад (мг/куб.м)		Вклад					
1	23	909	2,99E-04		1,4926E-05		0,5					
1	23	910	1,49E-03		7,4670E-05		2,3					
1	23	1002	0,06		0,0031		97,0					
77	9219,000	4037,000	2,000	0,07	0,0033	240	4,80	-	-	-	-	3
Площадка	Цех	Источник	Вклад (д. ПДК)		Вклад (мг/куб.м)		Вклад					
1	23	909	3,06E-04		1,5316E-05		0,5					
1	23	910	1,52E-03		7,6034E-05		2,3					
1	23	1002	0,06		0,0032		97,1					
113	7388,000	-	2,000	0,07	0,0033	334	4,70	-	-	-	-	3
Площадка	Цех	Источник	Вклад (д. ПДК)		Вклад (мг/куб.м)		Вклад					
1	23	909	3,11E-04		1,5573E-05		0,5					
1	23	910	1,57E-03		7,8301E-05		2,3					
1	23	1002	0,06		0,0032		97,0					
78	9022,000	4155,000	2,000	0,07	0,0034	237	4,60	-	-	-	-	3
Площадка	Цех	Источник	Вклад (д. ПДК)		Вклад (мг/куб.м)		Вклад					
1	23	909	3,14E-04		1,5713E-05		0,5					
1	23	910	1,58E-03		7,8978E-05		2,3					
1	23	1002	0,07		0,0033		97,1					
116	6901,000	-	2,000	0,07	0,0034	341	4,50	-	-	-	-	3
Площадка	Цех	Источник	Вклад (д. ПДК)		Вклад (мг/куб.м)		Вклад					
1	23	909	3,17E-04		1,5870E-05		0,5					
1	23	910	1,61E-03		8,0683E-05		2,4					
1	23	1002	0,07		0,0033		97,0					
112	7530,000	-	2,000	0,07	0,0034	331	4,50	-	-	-	-	3
Площадка	Цех	Источник	Вклад (д. ПДК)		Вклад (мг/куб.м)		Вклад					

Взам. инв.№

Подп. и дата

Инв. № подл.

190274-NS-OOC2.1.3.PP

Лист

219

Изм. Кол.уч. Лист Недок. Подп. Дата



119	6489,000	-4889,000	2,000	0,09	0,0044	344	3,60	-	-	-	-	3
Площадка	Цех	Источник	Вклад (д. ПДК)		Вклад (мг/куб.м)		Вклад					
1	23	909	4,10E-04		2,0508E-05		0,5					
1	23	910	2,18E-03		0,0001		2,5					
1	23	1002	0,09		0,0043		96,9					
127	7552,000	-704,000	2,000	0,09	0,0045	323	3,50	-	-	-	-	3
Площадка	Цех	Источник	Вклад (д. ПДК)		Вклад (мг/куб.м)		Вклад					
1	23	909	4,16E-04		2,0801E-05		0,5					
1	23	910	2,23E-03		0,0001		2,5					
1	23	1002	0,09		0,0044		96,9					
83	8317,000	3607,000	2,000	0,09	0,0047	239	3,40	-	-	-	-	3
Площадка	Цех	Источник	Вклад (д. ПДК)		Вклад (мг/куб.м)		Вклад					
1	23	909	4,36E-04		2,1796E-05		0,5					
1	23	910	2,31E-03		0,0001		2,5					
1	23	1002	0,09		0,0045		96,9					
120	6442,000	-4889,000	2,000	0,10	0,0049	343	3,20	-	-	-	-	3
Площадка	Цех	Источник	Вклад (д. ПДК)		Вклад (мг/куб.м)		Вклад					
1	23	909	4,54E-04		2,2702E-05		0,5					
1	23	910	2,46E-03		0,0001		2,5					
1	23	1002	0,10		0,0048		96,9					
126	7416,000	-496,000	2,000	0,10	0,0050	323	3,20	-	-	-	-	3
Площадка	Цех	Источник	Вклад (д. ПДК)		Вклад (мг/куб.м)		Вклад					
1	23	909	4,62E-04		2,3105E-05		0,5					
1	23	910	2,52E-03		0,0001		2,5					
1	23	1002	0,10		0,0048		96,8					
103	8036,000	162,000	2,000	0,10	0,0050	306	3,10	-	-	-	-	3
Площадка	Цех	Источник	Вклад (д. ПДК)		Вклад (мг/куб.м)		Вклад					
1	23	909	4,63E-04		2,3161E-05		0,5					
1	23	910	2,54E-03		0,0001		2,5					
1	23	1002	0,10		0,0049		96,8					
106	7625,000	-289,000	2,000	0,10	0,0051	317	3,10	-	-	-	-	3
Площадка	Цех	Источник	Вклад (д. ПДК)		Вклад (мг/куб.м)		Вклад					
1	23	909	4,66E-04		2,3304E-05		0,5					
1	23	910	2,56E-03		0,0001		2,5					
1	23	1002	0,10		0,0049		96,8					
104	7890,000	-4,000	2,000	0,10	0,0051	310	3,10	-	-	-	-	3
Площадка	Цех	Источник	Вклад (д. ПДК)		Вклад (мг/куб.м)		Вклад					
1	23	909	4,67E-04		2,3342E-05		0,5					
1	23	910	2,56E-03		0,0001		2,5					
1	23	1002	0,10		0,0049		96,8					
84	8148,000	3479,000	2,000	0,10	0,0051	239	3,10	-	-	-	-	3
Площадка	Цех	Источник	Вклад (д. ПДК)		Вклад (мг/куб.м)		Вклад					
1	23	909	4,75E-04		2,3753E-05		0,5					
1	23	910	2,58E-03		0,0001		2,5					
1	23	1002	0,10		0,0049		96,9					
105	7760,000	-86,000	2,000	0,10	0,0051	313	3,10	-	-	-	-	3
Площадка	Цех	Источник	Вклад (д. ПДК)		Вклад (мг/куб.м)		Вклад					
1	23	909	4,77E-04		2,3861E-05		0,5					
1	23	910	2,62E-03		0,0001		2,5					
1	23	1002	0,10		0,0050		96,8					
121	6443,000	-790,000	2,000	0,11	0,0055	342	2,90	-	-	-	-	3
Площадка	Цех	Источник	Вклад (д. ПДК)		Вклад (мг/куб.м)		Вклад					
1	23	909	5,06E-04		2,5320E-05		0,5					

Взам. инв. №

Подп. и дата

Инв. № подл.

190274-NS-OOC2.1.3.PP

Лист

221

Изм. Кол.уч. Лист Недок. Подп. Дата





Площадка	Цех	Источник	Вклад (д. ПДК)			Вклад (мг/куб.м)			Вклад		
1	23	909	5,76E-04			2,8784E-05			0,5		
1	23	910	3,26E-03			0,0002			2,6		
1	23	1002	0,12			0,0060			96,8		
131	6751,000	-374,000	2,000	0,13	0,0063	333	2,50	-	-	-	3

Площадка	Цех	Источник	Вклад (д. ПДК)			Вклад (мг/куб.м)			Вклад		
1	23	909	5,78E-04			2,8916E-05			0,5		
1	23	910	3,29E-03			0,0002			2,6		
1	23	1002	0,12			0,0061			96,8		
109	6990,000	-222,000	2,000	0,13	0,0063	326	2,50	-	-	-	3

Площадка	Цех	Источник	Вклад (д. ПДК)			Вклад (мг/куб.м)			Вклад		
1	23	909	5,83E-04			2,9131E-05			0,5		
1	23	910	3,30E-03			0,0002			2,6		
1	23	1002	0,12			0,0061			96,8		
110	6788,000	-324,000	2,000	0,13	0,0064	331	2,50	-	-	-	3

Площадка	Цех	Источник	Вклад (д. ПДК)			Вклад (мг/куб.м)			Вклад		
1	23	909	5,89E-04			2,9459E-05			0,5		
1	23	910	3,34E-03			0,0002			2,6		
1	23	1002	0,12			0,0062			96,8		
145	3874,000	-5,000	2,000	0,13	0,0064	41	2,50	-	-	-	3

Площадка	Цех	Источник	Вклад (д. ПДК)			Вклад (мг/куб.м)			Вклад		
1	23	909	6,00E-04			2,9977E-05			0,5		
1	23	910	3,33E-03			0,0002			2,6		
1	23	1002	0,12			0,0062			96,8		
143	4276,000	-284,000	2,000	0,13	0,0064	30	2,50	-	-	-	3

Площадка	Цех	Источник	Вклад (д. ПДК)			Вклад (мг/куб.м)			Вклад		
1	23	909	6,00E-04			2,9990E-05			0,5		
1	23	910	3,35E-03			0,0002			2,6		
1	23	1002	0,12			0,0062			96,8		
133	6286,000	-514,000	2,000	0,13	0,0064	343	2,50	-	-	-	3

Площадка	Цех	Источник	Вклад (д. ПДК)			Вклад (мг/куб.м)			Вклад		
1	23	909	5,97E-04			2,9840E-05			0,5		
1	23	910	3,37E-03			0,0002			2,6		
1	23	1002	0,12			0,0062			96,8		
87	7870,000	3020,000	2,000	0,13	0,0064	245	2,50	-	-	-	3

Площадка	Цех	Источник	Вклад (д. ПДК)			Вклад (мг/куб.м)			Вклад		
1	23	909	6,03E-04			3,0155E-05			0,5		
1	23	910	3,37E-03			0,0002			2,6		
1	23	1002	0,12			0,0062			96,8		
144	4084,000	-127,000	2,000	0,13	0,0065	35	2,40	-	-	-	3

Площадка	Цех	Источник	Вклад (д. ПДК)			Вклад (мг/куб.м)			Вклад		
1	23	909	6,12E-04			3,0591E-05			0,5		
1	23	910	3,39E-03			0,0002			2,6		
1	23	1002	0,13			0,0063			96,8		
142	4517,000	-339,000	2,000	0,13	0,0067	25	2,40	-	-	-	3

Площадка	Цех	Источник	Вклад (д. ПДК)			Вклад (мг/куб.м)			Вклад		
1	23	909	6,16E-04			3,0810E-05			0,5		
1	23	910	3,48E-03			0,0002			2,6		
1	23	1002	0,13			0,0064			96,8		
100	7770,000	852,000	2,000	0,14	0,0068	296	2,30	-	-	-	3

Площадка	Цех	Источник	Вклад (д. ПДК)			Вклад (мг/куб.м)			Вклад
1	23	909	6,26E-04			3,1290E-05			0,5
1	23	910	3,58E-03			0,0002			2,6

Изм. № подл. Подп. и дата. Взам. инв. №

190274-NS-OOC2.1.3.PP

Лист

223

Изм. Кол.уч. Лист Недок. Подп. Дата



1	23	909		7,27E-04	3,6365E-05	0,5															
1	23	910		4,18E-03	0,0002	2,6															
1	23	1002		0,15	0,0077	96,8															
148	5666,000	-268,500	2,000	0,16	0,0080	357	2,00	-	-	-	-	-	-	-	-	-	-	-	-	-	1
Площадка	Цех	Источник	Вклад (д. ПДК)			Вклад (мг/куб.м)			Вклад												
1	23	909		7,42E-04	3,7099E-05	0,5															
1	23	910		4,25E-03	0,0002	2,6															
1	23	1002		0,16	0,0078	96,8															
97	7671,000	1303,000	2,000	0,16	0,0080	287	2,00	-	-	-	-	-	-	-	-	-	-	-	-	-	3
Площадка	Цех	Источник	Вклад (д. ПДК)			Вклад (мг/куб.м)			Вклад												
1	23	909		7,41E-04	3,7028E-05	0,5															
1	23	910		4,26E-03	0,0002	2,6															
1	23	1002		0,16	0,0078	96,7															
139	5242,000	-247,000	2,000	0,16	0,0080	8	2,00	-	-	-	-	-	-	-	-	-	-	-	-	-	3
Площадка	Цех	Источник	Вклад (д. ПДК)			Вклад (мг/куб.м)			Вклад												
1	23	909		7,45E-04	3,7262E-05	0,5															
1	23	910		4,25E-03	0,0002	2,6															
1	23	1002		0,16	0,0078	96,8															
138	5405,000	-227,000	2,000	0,17	0,0083	4	1,90	-	-	-	-	-	-	-	-	-	-	-	-	-	3
Площадка	Цех	Источник	Вклад (д. ПДК)			Вклад (мг/куб.м)			Вклад												
1	23	909		7,62E-04	3,8094E-05	0,5															
1	23	910		4,36E-03	0,0002	2,6															
1	23	1002		0,16	0,0080	96,8															
96	7611,000	1272,000	2,000	0,17	0,0084	288	1,90	-	-	-	-	-	-	-	-	-	-	-	-	-	3
Площадка	Цех	Источник	Вклад (д. ПДК)			Вклад (мг/куб.м)			Вклад												
1	23	909		7,64E-04	3,8214E-05	0,5															
1	23	910		4,40E-03	0,0002	2,6															
1	23	1002		0,16	0,0081	96,7															
135	6036,000	-134,000	2,000	0,17	0,0085	347	1,90	-	-	-	-	-	-	-	-	-	-	-	-	-	3
Площадка	Цех	Источник	Вклад (д. ПДК)			Вклад (мг/куб.м)			Вклад												
1	23	909		7,84E-04	3,9195E-05	0,5															
1	23	910		4,51E-03	0,0002	2,7															
1	23	1002		0,16	0,0082	96,7															
90	7604,000	2394,000	2,000	0,17	0,0087	257	1,80	-	-	-	-	-	-	-	-	-	-	-	-	-	3
Площадка	Цех	Источник	Вклад (д. ПДК)			Вклад (мг/куб.м)			Вклад												
1	23	909		8,00E-04	4,0023E-05	0,5															
1	23	910		4,57E-03	0,0002	2,6															
1	23	1002		0,17	0,0084	96,8															
161	5299,030	-79,830	2,000	0,18	0,0091	7	1,70	-	-	-	-	-	-	-	-	-	-	-	-	-	3
Площадка	Цех	Источник	Вклад (д. ПДК)			Вклад (мг/куб.м)			Вклад												
1	23	909		8,44E-04	4,2206E-05	0,5															
1	23	910		4,77E-03	0,0002	2,6															
1	23	1002		0,18	0,0088	96,8															
147	7552,500	2291,500	2,000	0,18	0,0092	260	1,70	-	-	-	-	-	-	-	-	-	-	-	-	-	4
Площадка	Цех	Источник	Вклад (д. ПДК)			Вклад (мг/куб.м)			Вклад												
1	23	909		8,48E-04	4,2391E-05	0,5															
1	23	910		4,79E-03	0,0002	2,6															
1	23	1002		0,18	0,0089	96,8															
160	5853,780	-40,640	2,000	0,19	0,0094	351	1,70	-	-	-	-	-	-	-	-	-	-	-	-	-	3
Площадка	Цех	Источник	Вклад (д. ПДК)			Вклад (мг/куб.м)			Вклад												
1	23	909		8,63E-04	4,3158E-05	0,5															
1	23	910		4,91E-03	0,0002	2,6															
1	23	1002		0,18	0,0091	96,8															

Взам. инв. №

Подп. и дата

Инв. № подл.

190274-NS-OOC2.1.3.PP

Лист

225

Изм. Кол.уч. Лист Недок. Подп. Дата

95	7470,000	1460,000	2,000	0,19	0,0095	284	1,70	-	-	-	-	3
----	----------	----------	-------	------	--------	-----	------	---	---	---	---	---

Площадка	Цех	Источник	Вклад (д. ПДК)	Вклад (мг/куб.м)	Вклад
1	23	909	8,80E-04	4,4011E-05	0,5
1	23	910	5,04E-03	0,0003	2,6
1	23	1002	0,18	0,0092	96,7

91	7506,000	2182,000	2,000	0,19	0,0096	263	1,60	-	-	-	-	3
----	----------	----------	-------	------	--------	-----	------	---	---	---	---	---

Площадка	Цех	Источник	Вклад (д. ПДК)	Вклад (мг/куб.м)	Вклад
1	23	909	8,90E-04	4,4497E-05	0,5
1	23	910	4,99E-03	0,0002	2,6
1	23	1002	0,19	0,0093	96,8

162	4794,320	152,210	2,000	0,20	0,0099	23	1,60	-	-	-	-	3
-----	----------	---------	-------	------	--------	----	------	---	---	---	---	---

Площадка	Цех	Источник	Вклад (д. ПДК)	Вклад (мг/куб.м)	Вклад
1	23	909	9,13E-04	4,5652E-05	0,5
1	23	910	5,08E-03	0,0003	2,6
1	23	1002	0,19	0,0096	96,9

163	4328,720	442,910	2,000	0,20	0,0099	39	1,60	-	-	-	-	3
-----	----------	---------	-------	------	--------	----	------	---	---	---	---	---

Площадка	Цех	Источник	Вклад (д. ПДК)	Вклад (мг/куб.м)	Вклад
1	23	909	9,27E-04	4,6360E-05	0,5
1	23	910	5,09E-03	0,0003	2,6
1	23	1002	0,19	0,0096	96,9

159	6322,150	273,150	2,000	0,21	0,0107	335	1,50	-	-	-	-	3
-----	----------	---------	-------	------	--------	-----	------	---	---	---	---	---

Площадка	Цех	Источник	Вклад (д. ПДК)	Вклад (мг/куб.м)	Вклад
1	23	909	9,87E-04	4,9364E-05	0,5
1	23	910	5,55E-03	0,0003	2,6
1	23	1002	0,21	0,0104	96,8

93	7349,000	1881,000	2,000	0,22	0,0112	272	1,40	-	-	-	-	3
----	----------	----------	-------	------	--------	-----	------	---	---	---	---	---

Площадка	Цех	Источник	Вклад (д. ПДК)	Вклад (мг/куб.м)	Вклад
1	23	909	1,03E-03	5,1303E-05	0,5
1	23	910	5,62E-03	0,0003	2,5
1	23	1002	0,22	0,0108	96,9

94	7308,000	1636,000	2,000	0,23	0,0113	280	1,40	-	-	-	-	3
----	----------	----------	-------	------	--------	-----	------	---	---	---	---	---

Площадка	Цех	Источник	Вклад (д. ПДК)	Вклад (мг/куб.м)	Вклад
1	23	909	1,04E-03	5,1939E-05	0,5
1	23	910	5,72E-03	0,0003	2,5
1	23	1002	0,22	0,0110	96,8

156	7305,800	1623,630	2,000	0,23	0,0113	280	1,40	-	-	-	-	3
-----	----------	----------	-------	------	--------	-----	------	---	---	---	---	---

Площадка	Цех	Источник	Вклад (д. ПДК)	Вклад (мг/куб.м)	Вклад
1	23	909	1,04E-03	5,1832E-05	0,5
1	23	910	5,72E-03	0,0003	2,5
1	23	1002	0,22	0,0110	96,8

92	7300,000	2126,000	2,000	0,23	0,0115	264	1,40	-	-	-	-	3
----	----------	----------	-------	------	--------	-----	------	---	---	---	---	---

Площадка	Цех	Источник	Вклад (д. ПДК)	Вклад (мг/куб.м)	Вклад
1	23	909	1,07E-03	5,3300E-05	0,5
1	23	910	5,83E-03	0,0003	2,5
1	23	1002	0,22	0,0111	96,9

155	7289,870	2178,390	2,000	0,23	0,0115	262	1,30	-	-	-	-	3
-----	----------	----------	-------	------	--------	-----	------	---	---	---	---	---

Площадка	Цех	Источник	Вклад (д. ПДК)	Вклад (мг/куб.м)	Вклад
1	23	909	1,07E-03	5,3420E-05	0,5
1	23	910	5,70E-03	0,0003	2,5
1	23	1002	0,22	0,0112	96,9

150	5066,930	3608,220	2,000	0,23	0,0117	164	1,30	-	-	-	-	3
-----	----------	----------	-------	------	--------	-----	------	---	---	---	---	---

Площадка	Цех	Источник	Вклад (д. ПДК)	Вклад (мг/куб.м)	Вклад
1	23	909	1,14E-03	5,6810E-05	0,5

Взам. инв. №  
Подп. и дата  
Инв. № подл.

190274-NS-OOC2.1.3.PP

1	23	910			5,65E-03			0,0003	2,4		
1	23	1002			0,23			0,0113	96,8		
158	6717,410	676,330	2,000	0,24	0,0120	317	1,30	-	-	-	3
Площадка	Цех	Источник	Вклад (д. ПДК)			Вклад (мг/куб.м)			Вклад		
1	23	909	1,09E-03			5,4718E-05			0,5		
1	23	910	5,94E-03			0,0003			2,5		
1	23	1002	0,23			0,0116			96,9		
157	7046,400	1132,500	2,000	0,24	0,0122	298	1,30	-	-	-	3
Площадка	Цех	Источник	Вклад (д. ПДК)			Вклад (мг/куб.м)			Вклад		
1	23	909	1,12E-03			5,5769E-05			0,5		
1	23	910	6,06E-03			0,0003			2,5		
1	23	1002	0,24			0,0118			96,8		
151	5621,660	3590,120	2,000	0,25	0,0127	182	1,20	-	-	-	3
Площадка	Цех	Источник	Вклад (д. ПДК)			Вклад (мг/куб.м)			Вклад		
1	23	909	1,22E-03			6,1093E-05			0,5		
1	23	910	5,97E-03			0,0003			2,3		
1	23	1002	0,25			0,0124			97,0		
154	6997,510	2654,500	2,000	0,26	0,0132	244	1,20	-	-	-	3
Площадка	Цех	Источник	Вклад (д. ПДК)			Вклад (мг/куб.м)			Вклад		
1	23	909	1,24E-03			6,1796E-05			0,5		
1	23	910	6,32E-03			0,0003			2,4		
1	23	1002	0,26			0,0128			97,0		
152	6124,260	3353,800	2,000	0,29	0,0143	202	1,00	-	-	-	3
Площадка	Цех	Источник	Вклад (д. ПДК)			Вклад (мг/куб.м)			Вклад		
1	23	909	1,38E-03			6,8877E-05			0,5		
1	23	910	6,46E-03			0,0003			2,3		
1	23	1002	0,28			0,0139			97,2		
153	6569,630	3015,330	2,000	0,30	0,0151	223	1,00	-	-	-	3
Площадка	Цех	Источник	Вклад (д. ПДК)			Вклад (мг/куб.м)			Вклад		
1	23	909	1,42E-03			7,1141E-05			0,5		
1	23	910	6,86E-03			0,0003			2,3		
1	23	1002	0,29			0,0147			97,2		

Инва. № подл.	Подп. и дата	Взам. инв. №

Изм.	Кол.уч.	Лист	Недок.	Подп.	Дата

190274-NS-OOC2.1.3.PP

**Отчет**

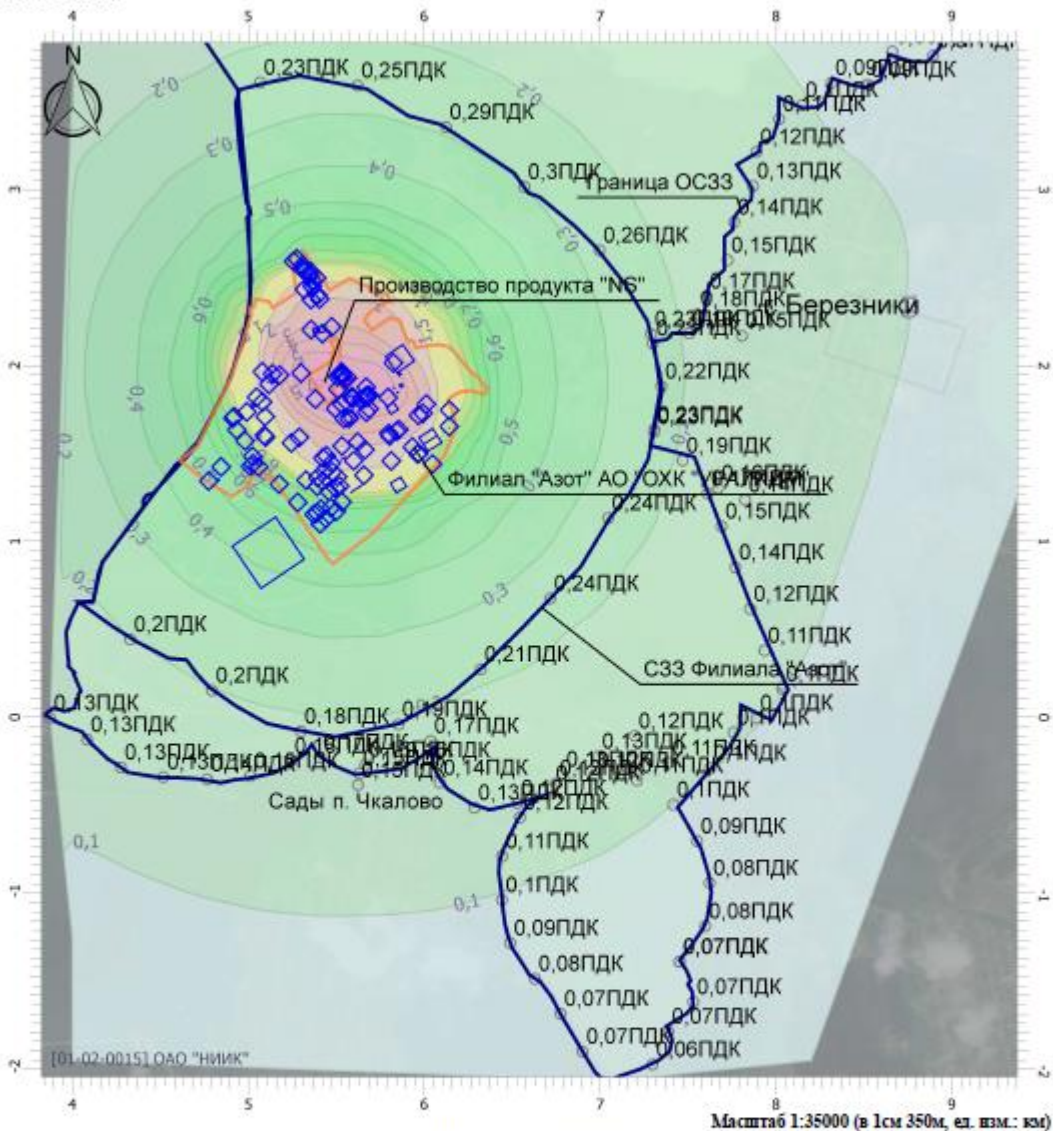
Вариант расчета: АО "ОХК "УРАЛХИМ" (12) - Расчет рассеивания по МРР-2017 [17.07.2020 09:29 - 17.07.2020 09:29] , ЛЕТО

Тип расчета: Концентрации по веществам

Код расчета: 2735 (Масло минеральное нефтяное)

Параметр: Концентрация вредного вещества (в долях ПДК)

Высота 2м



**Цветовая схема**

0 и ниже ПДК	(0,05 - 0,1] ПДК	(0,1 - 0,2] ПДК	(0,2 - 0,3] ПДК
(0,3 - 0,4] ПДК	(0,4 - 0,5] ПДК	(0,5 - 0,6] ПДК	(0,6 - 0,7] ПДК
(0,7 - 0,8] ПДК	(0,8 - 0,9] ПДК	(0,9 - 1] ПДК	(1 - 1,5] ПДК
(1,5 - 2] ПДК	(2 - 3] ПДК	(3 - 4] ПДК	(4 - 5] ПДК
(5 - 7,5] ПДК	(7,5 - 10] ПДК	(10 - 25] ПДК	(25 - 50] ПДК
(50 - 100] ПДК	(100 - 250] ПДК	(250 - 500] ПДК	(500 - 1000] ПДК
(1000 - 5000] ПДК	(5000 - 10000] ПДК	(10000 - 100000] ПДК	выше 100000 ПДК

Взам. инв.№	
Подп. и дата	
Инв. № подл.	

Изм.	Кол.уч.	Лист	Подок.	Подп.	Дата

190274-NS-OOC2.1.3.PP

## 2.2 Результаты расчетов рассеивания загрязняющих веществ в атмосферном воздухе – аварийная ситуация разлив масла на грунт с возгоранием

### УПРЗА «ЭКОЛОГ», версия 4.60 Copyright © 1990-2019 ФИРМА «ИНТЕГРАЛ»

Программа зарегистрирована на: ОАО "НИИК"  
Регистрационный номер: 01-02-0015

#### Предприятие: 12, АО "ОХК "УРАЛХИМ"

Город: 9, Березники

Район: 9, Новый район

Адрес предприятия:

Разработчик:

ИНН:

ОКПО:

Отрасль: 19700 Другие промышленны производства

Величина нормативной санзоны: 1000 м

**ВИД: 1, Существующее положение**

**ВР: 13, Разлив масла на грунт возгорание**

**Расчетные константы: S=999999,99**

**Расчет: «Расчет рассеивания по МРР-2017» (лето)**

#### Метеорологические параметры

Расчетная температура наиболее холодного месяца, °С:	-17,3
Расчетная температура наиболее теплого месяца, °С:	23,9
Коэффициент А, зависящий от температурной стратификации атмосферы:	160
U* – скорость ветра, наблюдаемая на данной местности, повторяемость превышения которой находится в пределах 5%, м/с:	7
Плотность атмосферного воздуха, кг/м <sup>3</sup> :	1,29
Скорость звука, м/с:	331

#### Структура предприятия (площадки, цеха)

<b>1 - Основное производство</b>	
1 - Производство аммиака	
2 - Производство гранулированной водоустойчи	
3 - Производство аммиачной воды	
4 - Производство крепкой азотной кислоты	
5 - Производство карбамида	
6 - Производство высших алифатических аминов	
7 - Производство слабой азотной кислоты	
8 - Производство гранулированной аммиачной с	
9 - Производство нитрит-нитратных солей	
10 - Производство калиевой селитры	
11 - Цех погрузки продукции	
17 - ЦПВС и ТК	
20 - Цех ОТК	
21 - Санитарная лаборатория	
22 - Производственная лаборатория	
23 - Производство продукта NS	
<b>2 - Вспомогательное производство</b>	
13 - Цех складского хозяйства	
14 - Ремонтно-производственное управление	
16 - Цех КИПиА	

Взам. инв. №	
Подп. и дата	
Инв. № подл.	

Изм.	Кол.уч.	Лист	Недоп.	Подп.	Дата

190274-NS-OOC2.1.3.PP

Лист

229



18 - РСУ

23 - Открытая стоянка

Инва. № подл.	Подп. и дата	Взам. инв. №

Изм.	Кол.уч.	Лист	№ док.	Подп.	Дата

190274-NS-OOC2.1.3.PP

Инв. № подл.	Подпись и дата	Взам. инв. №

Изм.	Кол.уч.	Лист	№ док.	Подп.	Дата

### Параметры источников выбросов

Учет:  
 "% " - источник учитывается с исключением из фона;  
 "+ " - источник учитывается без исключения из фона;  
 "- " - источник не учитывается и его вклад исключается из фона.

Типы источников:  
 1 - Точечный;  
 2 - Линейный;  
 3 - Неорганизованный;  
 4 - Совокупность точечных источников;  
 5 - С зависимостью массы выброса от скорости ветра;  
 6 - Точечный, с зонтом или выбросом горизонтально;  
 7 - Совокупность точечных (зонт или выброс вбок);  
 8 - Автомагистраль (неорганизованный линейный);  
 9 - Точечный, с выбросом вбок;  
 10 - Свеча.

Учет при рас	№ ист.	Наименование источника	Вар.	Тип	Высота ист. (м)	Диаметр устья (м)	Объем ГВС (куб.м/с)	Скорость ГВС (м/с)	Плотность ГВС, (кг/куб.м)	Темп. ГВС (°С)	Ширина ис-	Отклонение выброса, град		Кэфф. рел.	Координаты			
												Угол	Направл.		X1 (м)	Y1 (м)	X2 (м)	Y2 (м)
+	1002	Авария эксплуатация_разлив масла с возгоранием	2	3	2,0000	0,0000	0,0000	0,0000	1,2900	0,0000	15,0000	-	-	1	5553,500	1936,000	5558,000	1939,000

Код в-ва	Наименование вещества	Выброс, (г/с)	Выброс, (т/г)	F	Лето			Зима		
					См/ГДК	Xm	Um	См/ГДК	Xm	Um
0301	Азота диоксид (Азот (IV) оксид)	13,2480000	0,000000	1	1892,69	11,4000	0,5000	1892,69	11,4000	0,5000
0304	Азот (II) оксид (Азота оксид)	2,1528000	0,000000	1	153,78	11,4000	0,5000	153,78	11,4000	0,5000
0317	Гидроцианид (Водород цианистый, Синильная кислота)	2,4000000	0,000000	1	0,00	11,4000	0,5000	0,00	11,4000	0,5000
0328	Углерод (Сажа)	408,0000000	0,000000	1	77719,16	11,4000	0,5000	77719,16	11,4000	0,5000
0330	Сера диоксид (Ангидрид сернистый)	66,7200000	0,000000	1	3812,81	11,4000	0,5000	3812,81	11,4000	0,5000
0333	Дигидросульфид (Сероводород)	2,4000000	0,000000	1	8571,97	11,4000	0,5000	8571,97	11,4000	0,5000
0337	Углерод оксид	201,6000000	0,000000	1	1152,07	11,4000	0,5000	1152,07	11,4000	0,5000
1325	Формальдегид	2,4000000	0,000000	1	1371,51	11,4000	0,5000	1371,51	11,4000	0,5000
1555	Этановая кислота (Уксусная кислота)	36,0000000	0,000000	1	5143,18	11,4000	0,5000	5143,18	11,4000	0,5000

190274-NS-00С2.1.3.РР

## Выбросы источников по веществам

Типы источников:

- 1 - Точечный;
- 2 - Линейный;
- 3 - Неорганизованный;
- 4 - Совокупность точечных источников;
- 5 - С зависимостью массы выброса от скорости ветра;
- 6 - Точечный, с зонтом или выбросом горизонтально;
- 7 - Совокупность точечных (зонт или выброс вбок);
- 8 - Автомагистраль (неорганизованный линейный);
- 9 - Точечный, с выбросом в бок;
- 10 - Свеча.

## Вещество: 0301 Азота диоксид (Азот (IV) оксид)

№ пл.	№ цех.	№ ист.	Тип	Выброс (г/с)	F	Лето			Зима		
						См/ПДК	Xm	Um	См/ПДК	Xm	Um
1	1	73	1	17,2800000	1	0,17	1043,7890	8,4444	0,17	1056,2405	8,8014
1	1	74	1	0,5380000	1	0,03	448,5980	2,9373	0,03	455,6191	3,0536
1	1	75	1	2,7760000	1	0,05	707,2465	2,3484	0,05	735,4212	2,5782
1	1	106	1	20,7780000	1	0,22	1024,3449	8,2234	0,21	1036,9743	8,5763
1	1	110	1	2,4430000	1	0,05	704,1458	2,4470	0,04	730,9989	2,6649
1	1	157	1	0,1340000	1	0,01	465,8891	5,4515	0,01	468,3499	5,5308
1	1	402	1	0,1340000	1	0,01	465,8891	5,4515	0,01	468,3499	5,5308
1	1	497	1	0,0290000	1	0,00	365,0168	2,7821	0,00	366,3540	2,8040
1	1	498	1	0,0290000	1	0,00	365,0168	2,7821	0,00	366,3540	2,8040
1	1	499	1	9,9920000	1	0,01	3373,9224	12,3330	0,01	3385,0698	12,4280
1	1	500	1	10,0000000	1	0,01	3236,4567	11,4105	0,01	3247,4805	11,4990
1	2	216	4	0,1120000	1	0,01	291,7982	0,8950	0,01	451,5868	2,8418
1	4	204	1	0,5590000	1	0,03	446,1124	1,7400	0,02	477,5864	1,8813
1	4	210	1	0,0110000	1	0,01	94,0500	0,5000	0,01	145,7447	1,2123
1	4	211	4	0,0210000	1	0,02	105,8328	0,5802	0,01	177,3134	1,4893
1	4	212	4	0,2800000	1	0,01	622,3345	1,3186	0,01	772,9839	3,7058
1	4	225	1	0,0080000	1	0,01	109,9817	0,6532	0,00	143,7613	1,1226
1	4	420	1	0,0270000	1	0,01	265,7442	1,5541	0,01	272,6787	1,6651
1	5	114	1	4,5100000	1	0,06	873,2695	3,6236	0,06	895,5474	3,9105
1	6	78	4	1,2980000	1	0,03	696,1546	4,9133	0,03	705,2297	5,0753
1	6	178	4	1,1870000	1	0,09	433,9037	5,5667	0,09	437,5550	5,7478
1	6	179	1	0,0180000	1	0,00	224,8605	1,0865	0,00	231,9025	1,1221
1	7	1	1	14,0710000	1	0,01	2627,8150	3,5175	0,01	2678,5419	3,6867
1	7	2	4	0,3300000	1	0,04	392,7807	6,7644	0,04	390,6122	7,1588
1	7	123	1	15,1460000	1	0,02	2636,1630	4,6687	0,01	2680,2449	4,8821
1	7	124	1	0,7180000	1	0,01	708,1679	0,9220	0,00	962,3262	1,2643
1	7	147	1	0,0010000	1	0,14	11,4000	0,5000	0,08	17,4338	1,1410
1	7	200	4	0,0700000	1	0,05	132,3854	0,7742	0,02	228,3603	2,8288
1	7	201	4	0,0060000	1	0,01	74,1000	0,5000	0,01	99,3338	1,0980
1	7	411	2	0,2640000	1	0,11	136,8000	0,5000	0,09	175,5849	1,3717
1	7	6009	3	0,0010000	1	0,01	34,2000	0,5000	0,01	34,2000	0,5000
1	8	229	4	0,0180000	1	0,06	82,9869	1,4559	0,04	96,3561	3,6337
1	8	230	4	0,0020000	1	0,04	36,3236	1,2255	0,03	40,5386	1,5669
1	9	4	1	3,8340000	1	0,02	1162,9307	1,2294	0,01	1289,5270	1,3715
1	9	6	4	0,0550000	1	0,01	176,7000	0,5000	0,01	300,8692	1,6591
1	17	446	1	0,0000040	1	0,00	42,7500	0,5000	0,00	21,1140	0,5000
1	17	447	1	0,0000100	1	0,00	11,9700	0,5000	0,00	9,7828	0,7012
1	17	448	1	0,0000040	1	0,00	43,1301	0,5044	0,00	59,6869	0,9561
1	17	449	1	0,0000030	1	0,00	49,7466	0,5818	0,00	62,2521	0,9253
1	17	491	1	0,0000030	1	0,00	11,4000	0,5000	0,00	14,2625	1,0140

Взам. инв. №

Подп. и дата

Инв. № подл.

190274-NS-OOC2.1.3.PP

Лист

232

Изм. Кол.уч. Лист Недок. Подп. Дата

1	17	492	4	0,0000030	1	0,00	28,5000	0,5000	0,00	40,8568	1,2713
1	17	6024	3	0,0000100	1	0,00	11,4000	0,5000	0,00	11,4000	0,5000
1	23	900	1	0,0277780	1	0,00	596,7507	4,9033	0,00	599,0311	5,1986
1	23	1002	3	13,2480000	1	1892,69	11,4000	0,5000	1892,69	11,4000	0,5000
2	14	193	1	0,0002000	1	0,00	73,7622	0,6470	0,00	101,1564	1,2078
2	14	198	1	0,0030000	1	0,00	137,8192	1,6739	0,00	151,1226	3,4962
2	14	311	1	0,0003000	1	0,00	57,0000	0,5000	0,00	71,5847	0,8455
2	14	315	1	0,0110000	1	0,02	95,7448	0,7635	0,01	138,8720	1,5642
2	14	325	1	0,0002000	1	0,00	69,8168	1,2249	0,00	69,8168	1,2249
2	14	425	1	0,0001000	1	0,00	78,3509	0,6364	0,00	108,1564	1,2011
2	14	445	1	0,0001000	1	0,00	86,7993	0,7050	0,00	110,2447	1,1516
2	14	486	4	0,0004000	1	0,01	29,6400	0,5000	0,01	20,2171	0,6494
2	14	487	1	0,0002000	1	0,00	93,4036	0,9104	0,00	119,2472	1,5008
2	14	508	1	0,0002000	1	0,00	28,5000	0,5000	0,00	29,4763	0,8596
2	18	6019	3	0,0150000	1	2,14	11,4000	0,5000	2,14	11,4000	0,5000
2	23	6020	3	0,0010000	1	0,02	28,5000	0,5000	0,02	28,5000	0,5000
<b>Итого:</b>				<b>119,9875150</b>		<b>1896,24</b>			<b>1896,04</b>		

**Вещество: 0304 Азот (II) оксид (Азота оксид)**

№ пл.	№ цех.	№ ист.	Тип	Выброс (г/с)	F	Лето			Зима		
						См/ПДК	Xm	Um	См/ПДК	Xm	Um
1	1	73	1	2,8080000	1	0,01	1043,7890	8,4444	0,01	1056,2405	8,8014
1	1	74	1	0,0870000	1	0,00	448,5980	2,9373	0,00	455,6191	3,0536
1	1	75	1	0,4510000	1	0,00	707,2465	2,3484	0,00	735,4212	2,5782
1	1	106	1	3,3760000	1	0,02	1024,3449	8,2234	0,02	1036,9743	8,5763
1	1	110	1	0,3970000	1	0,00	704,1458	2,4470	0,00	730,9989	2,6649
1	1	157	1	0,0220000	1	0,00	465,8891	5,4515	0,00	468,3499	5,5308
1	1	402	1	0,0220000	1	0,00	465,8891	5,4515	0,00	468,3499	5,5308
1	1	497	1	0,0050000	1	0,00	365,0168	2,7821	0,00	366,3540	2,8040
1	1	498	1	0,0050000	1	0,00	365,0168	2,7821	0,00	366,3540	2,8040
1	1	499	1	1,6240000	1	0,00	3373,9224	12,3330	0,00	3385,0698	12,4280
1	1	500	1	1,6250000	1	0,00	3236,4567	11,4105	0,00	3247,4805	11,4990
1	2	216	4	0,0180000	1	0,00	291,7982	0,8950	0,00	451,5868	2,8418
1	4	204	1	0,0910000	1	0,00	446,1124	1,7400	0,00	477,5864	1,8813
1	4	210	1	0,0020000	1	0,00	94,0500	0,5000	0,00	145,7447	1,2123
1	4	211	4	0,0030000	1	0,00	105,8328	0,5802	0,00	177,3134	1,4893
1	4	212	4	0,0460000	1	0,00	622,3345	1,3186	0,00	772,9839	3,7058
1	4	225	1	0,0010000	1	0,00	109,9817	0,6532	0,00	143,7613	1,1226
1	4	420	1	0,0040000	1	0,00	265,7442	1,5541	0,00	272,6787	1,6651
1	5	114	1	0,7330000	1	0,00	873,2695	3,6236	0,00	895,5474	3,9105
1	6	78	4	0,2110000	1	0,00	696,1546	4,9133	0,00	705,2297	5,0753
1	6	178	4	0,1930000	1	0,01	433,9037	5,5667	0,01	437,5550	5,7478
1	6	179	1	0,0030000	1	0,00	224,8605	1,0865	0,00	231,9025	1,1221
1	7	1	1	2,2870000	1	0,00	2627,8150	3,5175	0,00	2678,5419	3,6867
1	7	2	4	0,0540000	1	0,00	392,7807	6,7644	0,00	390,6122	7,1588
1	7	123	1	2,4610000	1	0,00	2636,1630	4,6687	0,00	2680,2449	4,8821
1	7	124	1	0,1170000	1	0,00	708,1679	0,9220	0,00	962,3262	1,2643
1	7	147	1	0,0002000	1	0,01	11,4000	0,5000	0,01	17,4338	1,1410
1	7	200	4	0,0110000	1	0,00	132,3854	0,7742	0,00	228,3603	2,8288
1	7	201	4	0,0010000	1	0,00	74,1000	0,5000	0,00	99,3338	1,0980
1	7	411	2	0,0430000	1	0,01	136,8000	0,5000	0,01	175,5849	1,3717
1	7	6009	3	0,0001000	1	0,00	34,2000	0,5000	0,00	34,2000	0,5000
1	8	229	4	0,0030000	1	0,00	82,9869	1,4559	0,00	96,3561	3,6337

Взам. инв. №

Подп. и дата

Инв. № подл.

190274-NS-OOC2.1.3.PP

Лист

233

Изм. Кол.уч. Лист Недок. Подп. Дата

1	8	230	4	0,0004000	1	0,00	36,3236	1,2255	0,00	40,5386	1,5669
1	9	4	1	0,6230000	1	0,00	1162,9307	1,2294	0,00	1289,5270	1,3715
1	9	6	4	0,0090000	1	0,00	176,7000	0,5000	0,00	300,8692	1,6591
1	17	446	1	0,0000100	1	0,00	42,7500	0,5000	0,00	21,1140	0,5000
1	17	447	1	0,0000100	1	0,00	11,9700	0,5000	0,00	9,7828	0,7012
1	17	448	1	0,0000100	1	0,00	43,1301	0,5044	0,00	59,6869	0,9561
1	17	449	1	0,0000100	1	0,00	49,7466	0,5818	0,00	62,2521	0,9253
1	17	491	1	0,0000100	1	0,00	11,4000	0,5000	0,00	14,2625	1,0140
1	17	492	4	0,0000100	1	0,00	28,5000	0,5000	0,00	40,8568	1,2713
1	17	6024	3	0,0000100	1	0,00	11,4000	0,5000	0,00	11,4000	0,5000
1	23	900	1	0,5277780	1	0,01	596,7507	4,9033	0,01	599,0311	5,1986
1	23	1002	3	2,1528000	1	153,78	11,4000	0,5000	153,78	11,4000	0,5000
2	14	193	1	0,0000300	1	0,00	73,7622	0,6470	0,00	101,1564	1,2078
2	14	198	1	0,0010000	1	0,00	137,8192	1,6739	0,00	151,1226	3,4962
2	14	311	1	0,0000400	1	0,00	57,0000	0,5000	0,00	71,5847	0,8455
2	14	315	1	0,0020000	1	0,00	95,7448	0,7635	0,00	138,8720	1,5642
2	14	325	1	0,0000300	1	0,00	69,8168	1,2249	0,00	69,8168	1,2249
2	14	425	1	0,0000200	1	0,00	78,3509	0,6364	0,00	108,1564	1,2011
2	14	445	1	0,0000200	1	0,00	86,7993	0,7050	0,00	110,2447	1,1516
2	14	486	4	0,0001000	1	0,00	29,6400	0,5000	0,00	20,2171	0,6494
2	14	487	1	0,0000400	1	0,00	93,4036	0,9104	0,00	119,2472	1,5008
2	14	508	1	0,0000300	1	0,00	28,5000	0,5000	0,00	29,4763	0,8596
2	23	6020	3	0,0002000	1	0,00	28,5000	0,5000	0,00	28,5000	0,5000
<b>Итого:</b>				<b>20,0208580</b>		<b>153,91</b>			<b>153,89</b>		

**Вещество: 0328 Углерод (Сажа)**

№ пл.	№ цех.	№ ист.	Тип	Выброс (г/с)	F	Лето			Зима		
						См/ПДК	Xm	Um	См/ПДК	Xm	Um
1	23	1002	3	408,0000000	1	77719,16	11,4000	0,5000	77719,16	11,4000	0,5000
2	14	486	4	0,0001000	1	0,00	29,6400	0,5000	0,00	20,2171	0,6494
2	14	487	1	0,0000200	1	0,00	93,4036	0,9104	0,00	119,2472	1,5008
2	14	508	1	0,0000300	1	0,00	28,5000	0,5000	0,00	29,4763	0,8596
2	23	6020	3	0,0000300	1	0,00	28,5000	0,5000	0,00	28,5000	0,5000
<b>Итого:</b>				<b>408,0001800</b>		<b>77719,16</b>			<b>77719,16</b>		

**Вещество: 0330 Сера диоксид (Ангидрид сернистый)**

№ пл.	№ цех.	№ ист.	Тип	Выброс (г/с)	F	Лето			Зима		
						См/ПДК	Xm	Um	См/ПДК	Xm	Um
1	1	497	1	0,0002000	1	0,00	365,0168	2,7821	0,00	366,3540	2,8040
1	1	498	1	0,0002000	1	0,00	365,0168	2,7821	0,00	366,3540	2,8040
1	1	499	1	0,0620000	1	0,00	3373,9224	12,3330	0,00	3385,0698	12,4280
1	1	500	1	0,0620000	1	0,00	3236,4567	11,4105	0,00	3247,4805	11,4990
1	23	1002	3	66,7200000	1	3812,81	11,4000	0,5000	3812,81	11,4000	0,5000
2	14	198	1	0,0380000	1	0,01	137,8192	1,6739	0,01	151,1226	3,4962
2	14	325	1	0,0020000	1	0,00	69,8168	1,2249	0,00	69,8168	1,2249
2	14	486	4	0,0001000	1	0,00	29,6400	0,5000	0,00	20,2171	0,6494
2	14	487	1	0,0000400	1	0,00	93,4036	0,9104	0,00	119,2472	1,5008
2	14	495	1	0,0000001	1	0,00	54,1500	0,5000	0,00	53,1797	0,7618
2	14	508	1	0,0001000	1	0,00	28,5000	0,5000	0,00	29,4763	0,8596
2	18	6019	3	0,0100000	1	0,57	11,4000	0,5000	0,57	11,4000	0,5000
2	23	6020	3	0,0005000	1	0,00	28,5000	0,5000	0,00	28,5000	0,5000
<b>Итого:</b>				<b>66,8951401</b>		<b>3813,40</b>			<b>3813,40</b>		

Взам. инв. №

Подп. и дата

Инв. № подл.

190274-NS-ООС2.1.3.РР

Лист

234

Изм. Кол.уч. Лист Недок. Подп. Дата

## Вещество: 0333 Дигидросульфид (Сероводород)

№ пл.	№ цех.	№ ист.	Тип	Выброс (г/с)	F	Лето			Зима		
						См/ПДК	Xm	Um	См/ПДК	Xm	Um
1	1	497	1	2,0000000E-06	1	0,00	365,0168	2,7821	0,00	366,3540	2,8040
1	1	498	1	2,0000000E-06	1	0,00	365,0168	2,7821	0,00	366,3540	2,8040
1	1	499	1	0,0000100	1	0,00	3373,9224	12,3330	0,00	3385,0698	12,4280
1	1	500	1	0,0000100	1	0,00	3236,4567	11,4105	0,00	3247,4805	11,4990
1	17	446	1	0,0001000	1	0,02	42,7500	0,5000	0,06	21,1140	0,5000
1	17	447	1	0,0001000	1	0,32	11,9700	0,5000	0,51	9,7828	0,7012
1	17	448	1	0,0000500	1	0,01	43,1301	0,5044	0,01	59,6869	0,9561
1	17	449	1	0,0000400	1	0,01	49,7466	0,5818	0,00	62,2521	0,9253
1	17	491	1	0,0000400	1	0,14	11,4000	0,5000	0,11	14,2625	1,0140
1	17	492	4	0,0000400	1	0,02	28,5000	0,5000	0,01	40,8568	1,2713
1	17	6024	3	0,0001000	1	0,36	11,4000	0,5000	0,36	11,4000	0,5000
1	23	1002	3	2,4000000	1	8571,97	11,4000	0,5000	8571,97	11,4000	0,5000
2	13	6014	3	0,0000300	1	0,11	11,4000	0,5000	0,11	11,4000	0,5000
2	18	6019	3	0,0040000	1	14,29	11,4000	0,5000	14,29	11,4000	0,5000
<b>Итого:</b>				<b>2,4045200</b>		<b>8587,22</b>			<b>8587,42</b>		

## Вещество: 0337 Углерод оксид

№ пл.	№ цех.	№ ист.	Тип	Выброс (г/с)	F	Лето			Зима		
						См/ПДК	Xm	Um	См/ПДК	Xm	Um
1	1	73	1	13,1620000	1	0,01	1043,7890	8,4444	0,01	1056,2405	8,8014
1	1	74	1	0,3500000	1	0,00	448,5980	2,9373	0,00	455,6191	3,0536
1	1	75	1	1,6200000	1	0,00	707,2465	2,3484	0,00	735,4212	2,5782
1	1	106	1	20,6700000	1	0,01	1024,3449	8,2234	0,01	1036,9743	8,5763
1	1	110	1	1,2960000	1	0,00	704,1458	2,4470	0,00	730,9989	2,6649
1	1	157	1	0,3020000	1	0,00	465,8891	5,4515	0,00	468,3499	5,5308
1	1	497	1	0,2370000	1	0,00	365,0168	2,7821	0,00	366,3540	2,8040
1	1	498	1	0,2370000	1	0,00	365,0168	2,7821	0,00	366,3540	2,8040
1	1	499	1	83,2700000	1	0,00	3373,9224	12,3330	0,00	3385,0698	12,4280
1	1	500	1	83,3330000	1	0,00	3236,4567	11,4105	0,00	3247,4805	11,4990
1	5	114	1	6,7800000	1	0,00	873,2695	3,6236	0,00	895,5474	3,9105
1	6	78	4	0,9500000	1	0,00	696,1546	4,9133	0,00	705,2297	5,0753
1	6	178	4	0,2560000	1	0,00	433,9037	5,5667	0,00	437,5550	5,7478
1	6	179	1	0,0100000	1	0,00	224,8605	1,0865	0,00	231,9025	1,1221
1	7	1	1	19,6930000	1	0,00	2627,8150	3,5175	0,00	2678,5419	3,6867
1	7	123	1	29,5830000	1	0,00	2636,1630	4,6687	0,00	2680,2449	4,8821
1	21	468	1	0,0001000	1	0,00	64,1560	0,7035	0,00	83,6253	1,2031
1	22	459	1	0,0001000	1	0,00	75,2400	0,5000	0,00	91,1386	0,9899
1	22	460	1	0,0001000	1	0,00	57,0000	0,5000	0,00	50,1438	0,7725
1	22	462	1	0,0001000	1	0,00	68,4000	0,5000	0,00	62,3618	0,7529
1	23	900	1	0,9444440	1	0,00	596,7507	4,9033	0,00	599,0311	5,1986
1	23	1002	3	201,6000000	1	1152,07	11,4000	0,5000	1152,07	11,4000	0,5000
2	14	193	1	0,0010000	1	0,00	73,7622	0,6470	0,00	101,1564	1,2078
2	14	198	1	0,1670000	1	0,01	137,8192	1,6739	0,01	151,1226	3,4962
2	14	311	1	0,0020000	1	0,00	57,0000	0,5000	0,00	71,5847	0,8455
2	14	315	1	0,0160000	1	0,00	95,7448	0,7635	0,00	138,8720	1,5642
2	14	325	1	0,0100000	1	0,00	69,8168	1,2249	0,00	69,8168	1,2249
2	14	425	1	0,0010000	1	0,00	78,3509	0,6364	0,00	108,1564	1,2011
2	14	445	1	0,0010000	1	0,00	86,7993	0,7050	0,00	110,2447	1,1516

Взам. инв. №

Подп. и дата

Инв. № подл.

190274-NS-OOC2.1.3.PP

Лист

235

Изм. Кол.уч. Лист Недок. Подп. Дата

2	14	486	4	0,0020000	1	0,00	29,6400	0,5000	0,00	20,2171	0,6494
2	14	487	1	0,0100000	1	0,00	93,4036	0,9104	0,00	119,2472	1,5008
2	14	495	1	0,0000002	1	0,00	54,1500	0,5000	0,00	53,1797	0,7618
2	14	508	1	0,0030000	1	0,00	28,5000	0,5000	0,00	29,4763	0,8596
2	18	6019	3	0,0350000	1	0,20	11,4000	0,5000	0,20	11,4000	0,5000
2	23	6020	3	0,1590000	1	0,11	28,5000	0,5000	0,11	28,5000	0,5000
<b>Итого:</b>				<b>464,7008442</b>		<b>1152,43</b>			<b>1152,42</b>		

**Вещество: 1325 Формальдегид**

№ пл.	№ цех.	№ ист.	Тип	Выброс (г/с)	F	Лето			Зима		
						См/ПДК	Xm	Um	См/ПДК	Xm	Um
1	17	446	1	0,0000040	1	0,00	42,7500	0,5000	0,00	21,1140	0,5000
1	17	447	1	0,0000100	1	0,01	11,9700	0,5000	0,01	9,7828	0,7012
1	17	448	1	0,0000030	1	0,00	43,1301	0,5044	0,00	59,6869	0,9561
1	17	449	1	0,0000030	1	0,00	49,7466	0,5818	0,00	62,2521	0,9253
1	17	491	1	0,0000030	1	0,00	11,4000	0,5000	0,00	14,2625	1,0140
1	17	492	4	0,0000030	1	0,00	28,5000	0,5000	0,00	40,8568	1,2713
1	17	6024	3	0,0000100	1	0,01	11,4000	0,5000	0,01	11,4000	0,5000
1	23	1002	3	2,4000000	1	1371,51	11,4000	0,5000	1371,51	11,4000	0,5000
2	18	6019	3	0,0130000	1	7,43	11,4000	0,5000	7,43	11,4000	0,5000
<b>Итого:</b>				<b>2,4130360</b>		<b>1378,96</b>			<b>1378,96</b>		

**Вещество: 1555 Этановая кислота (Уксусная кислота)**

№ пл.	№ цех.	№ ист.	Тип	Выброс (г/с)	F	Лето			Зима		
						См/ПДК	Xm	Um	См/ПДК	Xm	Um
1	20	467	1	0,0002000	1	0,00	196,4816	5,1838	0,00	196,4816	5,1838
1	21	468	1	0,0002000	1	0,00	64,1560	0,7035	0,00	83,6253	1,2031
1	22	456	1	0,0002000	1	0,00	288,1872	7,1373	0,00	288,1872	7,1373
1	23	1002	3	36,0000000	1	5143,18	11,4000	0,5000	5143,18	11,4000	0,5000
<b>Итого:</b>				<b>36,0006000</b>		<b>5143,18</b>			<b>5143,18</b>		

Взам. инв. №	
Подп. и дата	
Инв. № подл.	

Изм.	Кол.уч.	Лист	№ док.	Подп.	Дата

190274-NS-OOC2.1.3.PP

### Расчет проводился по веществам (группам суммации)

Код	Наименование вещества	Предельно допустимая концентрация						По- прав. коэф. к ПДК	Фоновая концентр.	
		Расчет максимальных концентраций			Расчет средних концентраций					
		Тип	Спр. зна- чение	Исп. в расч.	Тип	Спр. зна- чение	Исп. в расч.		Учет	Интерп.
0301	Азота диоксид (Азот (IV) оксид)	ПДК м/р	0,2000	0,2000	ПДК с/с	0,0400	0,0400	1	Да	Нет
0304	Азот (II) оксид (Азота оксид)	ПДК м/р	0,4000	0,4000	ПДК с/с	0,0600	0,0600	1	Да	Нет
0328	Углерод (Сажа)	ПДК м/р	0,1500	0,1500	ПДК с/с	0,0500	0,0500	1	Нет	Нет
0330	Сера диоксид (Ангидрид сернистый)	ПДК м/р	0,5000	0,5000	ПДК с/с	0,0500	0,0500	1	Да	Нет
0333	Дигидросульфид (Сероводород)	ПДК м/р	0,0080	0,0080	-	-	-	1	Да	Нет
0337	Углерод оксид	ПДК м/р	5,0000	5,0000	ПДК с/с	3,0000	3,0000	1	Да	Нет
1325	Формальдегид	ПДК м/р	0,0500	0,0500	ПДК с/с	0,0100	0,0100	1	Да	Нет
1555	Этановая кислота (Уксусная кислота)	ПДК м/р	0,2000	0,2000	ПДК с/с	0,0600	0,0600	1	Нет	Нет

\*Используется при необходимости применения особых нормативных требований. При изменении значения параметра "Поправочный коэффициент к ПДК/ОБУВ", по умолчанию равного 1, получаемые результаты расчета максимальной концентрации следует сравнивать не со значением коэффициента, а с 1.

### Посты измерения фоновых концентраций

№ поста	Наименование	Координаты (м)	
		X	Y
1		0,000	0,000

Код в-ва	Наименование вещества	Максимальная концентрация *					Средняя концен- трация *
		Штиль	Север	Восток	Юг	Запад	
0301	Азота диоксид (Азот (IV) оксид)	0,1070	0,0670	0,0760	0,0970	0,0910	0,0000
0303	Аммиак	0,0340	0,0300	0,0260	0,0260	0,0300	0,0000
0304	Азот (II) оксид (Азота оксид)	0,1320	0,0490	0,0540	0,0770	0,0700	0,0000
0330	Сера диоксид (Ангидрид сернистый)	0,0080	0,0080	0,0070	0,0070	0,0070	0,0000
0333	Дигидросульфид (Сероводород)	0,0020	0,0020	0,0020	0,0020	0,0020	0,0000
0337	Углерод оксид	2,8300	1,8200	2,2200	2,6200	2,0600	0,0000
1325	Формальдегид	0,0240	0,0210	0,0240	0,0220	0,0240	0,0000

\* Фоновые концентрации измеряются в мг/м3 для веществ и долях приведенной ПДК для групп суммации

Взам. инв. №	
Подп. и дата	
Инв. № подл.	

Изм.	Кол.уч.	Лист	№ док.	Подп.	Дата

## 190274-NS-OOC2.1.3.PP

Лист

237



## Перебор метеопараметров при расчете

### Уточненный перебор

Перебор скоростей ветра осуществляется автоматически

#### Направление ветра

Начало сектора	Конец сектора	Шаг перебора ветра
0	360	1

### Расчетные области

#### Расчетные площадки

Код	Тип	Полное описание площадки				Зона влияния (м)	Шаг (м)		Высота (м)	
		Координаты середины 1-й стороны (м)		Координаты середины 2-й стороны (м)			Ширина (м)	По ширине		По длине
		X	Y	X	Y					
1	Полное описание	4000,000	1000,000	8200,000	1000,000	6000,0000	33850,6985	350,0000	350,0000	2,0000

#### Расчетные точки

Код	Координаты (м)		Высота (м)	Тип точки	Комментарий
	X	Y			
1	5087,000	7926,000	2,0000	на границе С33	Расчетная точка 001
2	5319,000	8009,000	2,0000	на границе С33	Расчетная точка 002
3	5561,000	7960,000	2,0000	на границе С33	Расчетная точка 003
4	5744,000	7801,000	2,0000	на границе С33	Расчетная точка 004
5	5991,000	7809,000	2,0000	на границе С33	Расчетная точка 005
6	6229,000	7745,000	2,0000	на границе С33	Расчетная точка 006
7	6363,000	7544,000	2,0000	на границе С33	Расчетная точка 007
8	6359,000	7297,000	2,0000	на границе С33	Расчетная точка 008
9	6306,000	7058,000	2,0000	на границе С33	Расчетная точка 009
10	6314,000	6829,000	2,0000	на границе С33	Расчетная точка 010
11	6397,000	6600,000	2,0000	на границе С33	Расчетная точка 011
12	6502,000	6622,000	2,0000	на границе С33	Расчетная точка 012
13	6630,000	6836,000	2,0000	на границе С33	Расчетная точка 013
14	6764,000	7047,000	2,0000	на границе С33	Расчетная точка 014
15	6922,000	7240,000	2,0000	на границе С33	Расчетная точка 015
16	7053,000	7451,000	2,0000	на границе С33	Расчетная точка 016
17	7176,000	7668,000	2,0000	на границе С33	Расчетная точка 017
18	7316,000	7874,000	2,0000	на границе С33	Расчетная точка 018
19	7497,000	8042,000	2,0000	на границе С33	Расчетная точка 019
20	7705,000	8181,000	2,0000	на границе С33	Расчетная точка 020
21	7949,000	8233,000	2,0000	на границе С33	Расчетная точка 021
22	8194,000	8243,000	2,0000	на границе С33	Расчетная точка 022
23	8440,000	8222,000	2,0000	на границе С33	Расчетная точка 023
24	8685,000	8184,000	2,0000	на границе С33	Расчетная точка 024

Взам. инв.№

Подп. и дата

Инв. № подл.

## 190274-NS-ООС2.1.3.РР

Лист

238

Изм.	Кол.уч.	Лист	№ док.	Подп.	Дата
------	---------	------	--------	-------	------

25	8873,000	8228,000	2,0000	на границе С33	Расчетная точка 025
26	8957,000	8461,000	2,0000	на границе С33	Расчетная точка 026
27	8938,000	8703,000	2,0000	на границе С33	Расчетная точка 027
28	8982,000	8948,000	2,0000	на границе С33	Расчетная точка 028
29	9054,000	9186,000	2,0000	на границе С33	Расчетная точка 029
30	9174,000	9405,000	2,0000	на границе С33	Расчетная точка 030
31	9304,000	9618,000	2,0000	на границе С33	Расчетная точка 031
32	9460,000	9811,000	2,0000	на границе С33	Расчетная точка 032
33	9655,000	9964,000	2,0000	на границе С33	Расчетная точка 033
34	9872,000	10080,000	2,0000	на границе С33	Расчетная точка 034
35	10139,000	10113,000	2,0000	на границе С33	Расчетная точка 035
36	10321,000	10277,000	2,0000	на границе С33	Расчетная точка 036
37	10555,000	10353,000	2,0000	на границе С33	Расчетная точка 037
38	10800,000	10387,000	2,0000	на границе С33	Расчетная точка 038
39	11046,000	10338,000	2,0000	на границе С33	Расчетная точка 039
40	11285,000	10380,000	2,0000	на границе С33	Расчетная точка 040
41	11514,000	10284,000	2,0000	на границе С33	Расчетная точка 041
42	11642,000	10072,000	2,0000	на границе С33	Расчетная точка 042
43	11838,000	9926,000	2,0000	на границе С33	Расчетная точка 043
44	12037,000	9777,000	2,0000	на границе С33	Расчетная точка 044
45	12180,000	9573,000	2,0000	на границе С33	Расчетная точка 045
46	12272,000	9343,000	2,0000	на границе С33	Расчетная точка 046
47	12336,000	9101,000	2,0000	на границе С33	Расчетная точка 047
48	12372,000	8854,000	2,0000	на границе С33	Расчетная точка 048
49	12338,000	8609,000	2,0000	на границе С33	Расчетная точка 049
50	12272,000	8370,000	2,0000	на границе С33	Расчетная точка 050
51	12234,000	8132,000	2,0000	на границе С33	Расчетная точка 051
52	12186,000	7887,000	2,0000	на границе С33	Расчетная точка 052
53	12086,000	7660,000	2,0000	на границе С33	Расчетная точка 053
54	11956,000	7447,000	2,0000	на границе С33	Расчетная точка 054
55	11796,000	7256,000	2,0000	на границе С33	Расчетная точка 055
56	11588,000	7117,000	2,0000	на границе С33	Расчетная точка 056
57	11437,000	6919,000	2,0000	на границе С33	Расчетная точка 057
58	11317,000	6709,000	2,0000	на границе С33	Расчетная точка 058
59	11420,000	6485,000	2,0000	на границе С33	Расчетная точка 059
60	11451,000	6240,000	2,0000	на границе С33	Расчетная точка 060
61	11320,000	6039,000	2,0000	на границе С33	Расчетная точка 061
62	11211,000	5855,000	2,0000	на границе С33	Расчетная точка 062
63	11169,000	5609,000	2,0000	на границе С33	Расчетная точка 063
64	11091,000	5371,000	2,0000	на границе С33	Расчетная точка 064
65	10980,000	5148,000	2,0000	на границе С33	Расчетная точка 065
66	10849,000	4935,000	2,0000	на границе С33	Расчетная точка 066
67	10744,000	4736,000	2,0000	на границе С33	Расчетная точка 067
68	10787,000	4498,000	2,0000	на границе С33	Расчетная точка 068
69	10649,000	4299,000	2,0000	на границе С33	Расчетная точка 069
70	10466,000	4144,000	2,0000	на границе С33	Расчетная точка 070
71	10346,000	3928,000	2,0000	на границе С33	Расчетная точка 071
72	10127,000	3817,000	2,0000	на границе С33	Расчетная точка 072
73	9948,000	3723,000	2,0000	на границе С33	Расчетная точка 073
74	9723,000	3659,000	2,0000	на границе С33	Расчетная точка 074
75	9528,000	3786,000	2,0000	на границе С33	Расчетная точка 075
76	9452,000	3955,000	2,0000	на границе С33	Расчетная точка 076
77	9219,000	4037,000	2,0000	на границе С33	Расчетная точка 077
78	9022,000	4155,000	2,0000	на границе С33	Расчетная точка 078
79	8983,000	3993,000	2,0000	на границе С33	Расчетная точка 079
80	8894,000	3761,000	2,0000	на границе С33	Расчетная точка 080

Инва. № подл.	Подп. и дата	Взам. инв. №

190274-NS-ООС2.1.3.РР

Лист

239

81	8661,000	3784,000	2,0000	на границе С33	Расчетная точка 081
82	8521,000	3596,000	2,0000	на границе С33	Расчетная точка 082
83	8317,000	3607,000	2,0000	на границе С33	Расчетная точка 083
84	8148,000	3479,000	2,0000	на границе С33	Расчетная точка 084
85	8018,000	3401,000	2,0000	на границе С33	Расчетная точка 085
86	7890,000	3214,000	2,0000	на границе С33	Расчетная точка 086
87	7870,000	3020,000	2,0000	на границе С33	Расчетная точка 087
88	7763,000	2815,000	2,0000	на границе С33	Расчетная точка 088
89	7725,000	2599,000	2,0000	на границе С33	Расчетная точка 089
90	7604,000	2394,000	2,0000	на границе С33	Расчетная точка 090
91	7506,000	2182,000	2,0000	на границе С33	Расчетная точка 091
92	7300,000	2126,000	2,0000	на границе С33	Расчетная точка 092
93	7349,000	1881,000	2,0000	на границе С33	Расчетная точка 093
94	7308,000	1636,000	2,0000	на границе С33	Расчетная точка 094
95	7470,000	1460,000	2,0000	на границе С33	Расчетная точка 095
96	7611,000	1272,000	2,0000	на границе С33	Расчетная точка 096
97	7671,000	1303,000	2,0000	на границе С33	Расчетная точка 097
98	7825,000	1236,000	2,0000	на границе С33	Расчетная точка 098
99	7691,000	1086,000	2,0000	на границе С33	Расчетная точка 099
100	7770,000	852,000	2,0000	на границе С33	Расчетная точка 100
101	7853,000	616,000	2,0000	на границе С33	Расчетная точка 101
102	7935,000	380,000	2,0000	на границе С33	Расчетная точка 102
103	8036,000	162,000	2,0000	на границе С33	Расчетная точка 103
104	7890,000	-4,000	2,0000	на границе С33	Расчетная точка 104
105	7760,000	-86,000	2,0000	на границе С33	Расчетная точка 105
106	7625,000	-289,000	2,0000	на границе С33	Расчетная точка 106
107	7390,000	-259,000	2,0000	на границе С33	Расчетная точка 107
108	7198,000	-106,000	2,0000	на границе С33	Расчетная точка 108
109	6990,000	-222,000	2,0000	на границе С33	Расчетная точка 109
110	6788,000	-324,000	2,0000	на границе С33	Расчетная точка 110
111	7450,000	-1390,000	2,0000	на границе С33	Расчетная точка 111
112	7530,000	-1618,000	2,0000	на границе С33	Расчетная точка 112
113	7388,000	-1786,000	2,0000	на границе С33	Расчетная точка 113
114	7298,000	-1973,000	2,0000	на границе С33	Расчетная точка 114
115	7067,000	-2066,000	2,0000	на границе С33	Расчетная точка 115
116	6901,000	-1900,000	2,0000	на границе С33	Расчетная точка 116
117	6775,000	-1684,000	2,0000	на границе С33	Расчетная точка 117
118	6629,000	-1486,000	2,0000	на границе С33	Расчетная точка 118
119	6489,000	-1283,000	2,0000	на границе С33	Расчетная точка 119
120	6442,000	-1038,000	2,0000	на границе С33	Расчетная точка 120
121	6443,000	-790,000	2,0000	на границе С33	Расчетная точка 121
122	6545,000	-569,000	2,0000	на границе С33	Расчетная точка 122
123	6728,000	-403,000	2,0000	на границе С33	Расчетная точка 123
124	6965,000	-331,000	2,0000	на границе С33	Расчетная точка 124
125	7209,000	-358,000	2,0000	на границе С33	Расчетная точка 125
126	7416,000	-496,000	2,0000	на границе С33	Расчетная точка 126
127	7552,000	-704,000	2,0000	на границе С33	Расчетная точка 127
128	7623,000	-942,000	2,0000	на границе С33	Расчетная точка 128
129	7598,000	-1188,000	2,0000	на границе С33	Расчетная точка 129
130	7453,000	-1388,000	2,0000	на границе С33	Расчетная точка 130
131	6751,000	-374,000	2,0000	на границе С33	Расчетная точка 131
132	6531,000	-488,000	2,0000	на границе С33	Расчетная точка 132
133	6286,000	-514,000	2,0000	на границе С33	Расчетная точка 133
134	6088,000	-372,000	2,0000	на границе С33	Расчетная точка 134
135	6036,000	-134,000	2,0000	на границе С33	Расчетная точка 135
136	5873,000	-272,000	2,0000	на границе С33	Расчетная точка 136

Инва. № подл.	Подп. и дата	Взам. инв. №

190274-NS-ООС2.1.3.РР

Лист

240

Изм. Кол.уч. Лист № док. Подп. Дата

137	5631,000	-318,000	2,0000	на границе С33	Расчетная точка 137
138	5405,000	-227,000	2,0000	на границе С33	Расчетная точка 138
139	5242,000	-247,000	2,0000	на границе С33	Расчетная точка 139
140	5012,000	-333,000	2,0000	на границе С33	Расчетная точка 140
141	4766,000	-351,000	2,0000	на границе С33	Расчетная точка 141
142	4517,000	-339,000	2,0000	на границе С33	Расчетная точка 142
143	4276,000	-284,000	2,0000	на границе С33	Расчетная точка 143
144	4084,000	-127,000	2,0000	на границе С33	Расчетная точка 144
145	3874,000	-5,000	2,0000	на границе С33	Расчетная точка 145
146	5623,000	-384,500	2,0000	на границе жилой зоны	Тракторная, 10
147	7552,500	2291,500	2,0000	на границе жилой зоны	Березниковская, 65
148	5666,000	-268,500	2,0000	на границе охранной зоны	сады Чкалово
149	7807,000	2168,500	2,0000	на границе охранной зоны	4 корпус
150	5066,930	3608,220	2,0000	на границе С33	С33 Филиала "Азот"
151	5621,660	3590,120	2,0000	на границе С33	С33 Филиала "Азот"
152	6124,260	3353,800	2,0000	на границе С33	С33 Филиала "Азот"
153	6569,630	3015,330	2,0000	на границе С33	С33 Филиала "Азот"
154	6997,510	2654,500	2,0000	на границе С33	С33 Филиала "Азот"
155	7289,870	2178,390	2,0000	на границе С33	С33 Филиала "Азот"
156	7305,800	1623,630	2,0000	на границе С33	С33 Филиала "Азот"
157	7046,400	1132,500	2,0000	на границе С33	С33 Филиала "Азот"
158	6717,410	676,330	2,0000	на границе С33	С33 Филиала "Азот"
159	6322,150	273,150	2,0000	на границе С33	С33 Филиала "Азот"
160	5853,780	-40,640	2,0000	на границе С33	С33 Филиала "Азот"
161	5299,030	-79,830	2,0000	на границе С33	С33 Филиала "Азот"
162	4794,320	152,210	2,0000	на границе С33	С33 Филиала "Азот"
163	4328,720	442,910	2,0000	на границе С33	С33 Филиала "Азот"

Инва. № подл.	Подп. и дата	Взам. инв. №							Лист
			190274-NS-OOC2.1.3.PP						
Изм.	Кол.уч.	Лист	№ док.	Подп.	Дата				

