



Открытое акционерное общество
«Научно-исследовательский и проектный институт
карбамида и продуктов органического синтеза» (ОАО «НИИК»)

Ассоциация «Содействие деятельности в области архитектурно-строительного проектирования «Нефтегазхимпроект».
Регистрационный номер в записи в государственном реестре саморегулируемых организаций СРО-П-072-03122009.
Выписка из реестра членов СРО Ассоциация «Содействие деятельности в области архитектурно-строительного проектирования «Нефтегазхимпроект»

**Заказчик – Филиал «Азот» АО «ОХК» УРАЛХИМ»,
РФ, г. Березники**

**«Строительство нового отделения производства нового продукта
«NS» производительностью 16 т/час (135 тыс.тонн/год) на территории
Филиала «Азот» АО «ОХК «УРАЛХИМ» в городе Березники»**

ПРОЕКТНАЯ ДОКУМЕНТАЦИЯ

Раздел 8. Перечень мероприятий по охране окружающей среды

**Подраздел 2. Перечень мероприятий по предотвращению и (или)
снижению возможного негативного воздействия намечаемой
хозяйственной деятельности на окружающую среду и
рациональному использованию природных ресурсов на период
строительства и эксплуатации объекта капитального
строительства**

**Часть 1. Перечень мероприятий по охране окружающей среды
на период эксплуатации объекта**

**Книга 3. Карты-схемы и сводные таблицы с результатами расчетов
загрязнения атмосферы**

190274-NS-ООС2.1.3

Том 8.2.1.3

Изм.	№ док.	Подп.	Дата

2020 г.



Открытое акционерное общество
«Научно-исследовательский и проектный институт
карбамида и продуктов органического синтеза» (ОАО «НИИК»)

Ассоциация «Содействие деятельности в области архитектурно-строительного проектирования «Нефтегазхимпроект».
Регистрационный номер в записи в государственном реестре саморегулируемых организаций СРО-П-072-03122009.
Выписка из реестра членов СРО Ассоциация «Содействие деятельности в области архитектурно-строительного проектирования «Нефтегазхимпроект»

Инв. №

**Заказчик – Филиал «Азот» АО «ОХК» УРАЛХИМ»,
РФ, г. Березники**

**«Строительство нового отделения производства нового продукта
«NS» производительностью 16 т/час (135 тыс.тонн/год) на территории
Филиала «Азот» АО «ОХК «УРАЛХИМ» в городе Березники»**

ПРОЕКТНАЯ ДОКУМЕНТАЦИЯ

Раздел 8. Перечень мероприятий по охране окружающей среды

**Подраздел 2. Перечень мероприятий по предотвращению и (или)
снижению возможного негативного воздействия намечаемой хо-
зяйственной деятельности на окружающую среду и рациональ-
ному использованию природных ресурсов на период строитель-
ства и эксплуатации объекта капитального строительства**

**Часть 1. Перечень мероприятий по охране окружающей среды
на период эксплуатации объекта**

**Книга 2. Карты-схемы и сводные таблицы с результатами расчетов
загрязнения атмосферы**

**190274-NS-ООС2.1.3
Том 8.2.1.3**

**Технический директор
Главный инженер проекта**

**А.В. Шишинов
А.С. Стрекаловских**

Изм.	№ док.	Подп.	Дата

2020 г.

Взам. инв. №	
Подп. и дата	
Инв. № подл.	

Обозначение	Наименование	Примечание
	<u>Том 8.2.1.3</u>	
190274-NS-OOC2.1.3-C	Содержание тома 8.2.1.3	стр. 2
	<u>Текстовая часть</u>	
190274-NS-OOC2.1.3.PP	Карты-схемы и сводные таблицы с результатами расчетов загрязнения атмосферы	стр. 3
190274-NS-OOC2.1.3.TP	Таблица регистрации изменений	стр. 245

Согласовано:

Взам. инв. №

Подп. и дата

Инв. № подл.

Изм.	Кол.уч	Лист	№ док	Подп.	Дата
Разраб.		Матвеева		<i>Матвеева</i>	07.2020
Проверил		Матвеева		<i>Матвеева</i>	07.2020
Нач.отдела		Куница		<i>Куница</i>	07.2020
Н.контр.		Косарев		<i>Косарев</i>	07.2020
ТИП		Стрекаловских		<i>Стрекаловских</i>	07.2020

190274-NS-OOC2.1.3-C

Содержание тома 8.2.1.3

Стадия	Лист	Листов
П	1	1



НАУЧНО-ИССЛЕДОВАТЕЛЬСКИЙ
И ПРОЕКТНЫЙ ИНСТИТУТ
КАРБАМИДА

Содержание

Введение	4
1 Расчеты рассеивания загрязняющих веществ в атмосферном воздухе от источников загрязнения атмосферы Филиала «Азот» АО «ОХК «УРАЛХИМ» в городе Березники на перспективу развития (2 вариант)	5
1.1 Результаты расчетов рассеивания загрязняющих веществ в атмосферном воздухе на перспективу развития без учета фона (вариант 2.1) – продолжение	5
1.2 Результаты расчетов рассеивания загрязняющих веществ в атмосферном воздухе на перспективу развития с учетом фона (вариант 2.2)	121
1.3 Результаты расчетов рассеивания загрязняющих веществ в атмосферном воздухе на перспективу развития – расчет средних концентраций (вариант 2.3)	173
2 Результаты расчетов рассеивания загрязняющих веществ в атмосферном воздухе для аварийных ситуаций	201
2.1 Результаты расчетов рассеивания загрязняющих веществ в атмосферном воздухе – аварийная ситуация разлив масла на грунт без возгорания	201
2.2 Результаты расчетов рассеивания загрязняющих веществ в атмосферном воздухе – аварийная ситуация разлив масла на грунт с возгоранием	231

Согласовано:

Взам. инв. №

Подп. и дата

Инв. № подл.

Изм.	Кол.уч	Лист	№ док	Подп.	Дата
Разраб.		Долгова		<i>Долгова</i>	07.2020
Проверил		Матвеева		<i>Матвеева</i>	07.2020
Нач.отдела		Куница		<i>Куница</i>	07.2020
Н.контр.		Косарев		<i>Косарев</i>	07.2020
ГИП		Стрекаловских		<i>Стрекаловских</i>	07.2020

190274-NS-OOC2.1.3.PP

Перечень мероприятий по охране окружающей среды
на период эксплуатации объекта
Карты-схемы и сводные таблицы с результатами расчетов загрязнения атмосферы

Стадия	Лист	Листов
П	1	243



НАУЧНО-ИССЛЕДОВАТЕЛЬСКИЙ
И ПРОЕКТНЫЙ ИНСТИТУТ
КАРБАМИДА

ВВЕДЕНИЕ

Данная книга является продолжением книги 2 «Карты-схемы и сводные таблицы с результатами расчетов загрязнения атмосферы» тома 8.2.1.2.

В книге представлены расчеты на перспективу развития:

- расчет максимальных разовых концентраций без учета фоновых концентраций – 2.1 – результаты расчета и вклады по веществам, расчетные точки, карты-схемы с полями максимальных концентраций по веществам; расчет максимальных разовых концентраций с учетом фоновых концентраций (по азоту диоксиду и аммиаку) – 2.2; расчет средних концентраций – 2.3.

- расчет максимальных разовых концентраций для аварийных ситуаций – разлив масла без возгорания и разлив масла с возгоранием.

Изм.	Кол.уч.	Лист	№ док.	Подп.	Дата

Изм.	Кол.уч.	Лист	№ док.	Подп.	Дата

Изм.	Кол.уч.	Лист	№ док.	Подп.	Дата

Изм.	Кол.уч.	Лист	№ док.	Подп.	Дата

190274-NS-OOC2.1.3.PP

1 РАСЧЕТЫ РАССЕИВАНИЯ ЗАГРЯЗНЯЮЩИХ ВЕЩЕСТВ В АТМОСФЕРНОМ ВОЗДУХЕ ОТ ИСТОЧНИКОВ ЗАГРЯЗНЕНИЯ АТМОСФЕРЫ ФИЛИАЛА «АЗОТ» АО «ОХК «УРАЛХИМ» В ГОРОДЕ БЕРЕЗНИКИ НА ПЕРСПЕКТИВУ РАЗВИТИЯ (2 ВАРИАНТ)

1.1 Результаты расчетов рассеивания загрязняющих веществ в атмосферном воздухе на перспективу развития без учета фона (вариант 2.1) – продолжение

Результаты расчета и вклады по веществам (расчетные точки)

Типы точек:

- 0 - расчетная точка пользователя
- 1 - точка на границе охранной зоны
- 2 - точка на границе производственной зоны
- 3 - точка на границе СЗЗ
- 4 - на границе жилой зоны
- 5 - на границе застройки

Вещество: 0301 Азота диоксид (Азот (IV) оксид)

№	Коорд Х(м)	Коорд Y(м)	Высота (м)	Концентр. (д. ПДК)	Концентр. (мг/куб.м)	Напр. ветра	Скор. ветра	Фон		Фон до исключения		Г	С
								доли ПДК	мг/куб.м	доли ПДК	мг/куб.м		
41	11514,00	10284,00	2,000	0,07	0,0137	214	2,10	-	-	-	-	-	3
	Площадка	Цех	Источник		Вклад (д. ПДК)			Вклад (мг/куб.м)		Вклад %			
		1	7	123	4,45E-03			0,0009		6,5			
		1	1	73	0,02			0,0039		28,4			
		1	1	106	0,02			0,0047		34,2			
40	11285,00	10380,00	2,000	0,07	0,0138	213	2,10	-	-	-	-	-	3
	Площадка	Цех	Источник		Вклад (д. ПДК)			Вклад (мг/куб.м)		Вклад %			
		1	7	123	4,43E-03			0,0009		6,4			
		1	1	73	0,02			0,0039		28,4			
		1	1	106	0,02			0,0047		34,1			
43	11838,00	9926,000	2,000	0,07	0,0139	216	2,10	-	-	-	-	-	3
	Площадка	Цех	Источник		Вклад (д. ПДК)			Вклад (мг/куб.м)		Вклад %			
		1	7	123	4,55E-03			0,0009		6,6			
		1	1	73	0,02			0,0039		28,3			
		1	1	106	0,02			0,0048		34,3			
42	11642,00	10072,00	2,000	0,07	0,0139	215	2,10	-	-	-	-	-	3
	Площадка	Цех	Источник		Вклад (д. ПДК)			Вклад (мг/куб.м)		Вклад %			
		1	7	123	4,52E-03			0,0009		6,5			
		1	1	73	0,02			0,0039		28,3			
		1	1	106	0,02			0,0048		34,2			
44	12037,00	9777,000	2,000	0,07	0,0139	218	2,10	-	-	-	-	-	3
	Площадка	Цех	Источник		Вклад (д. ПДК)			Вклад (мг/куб.м)		Вклад %			
		1	7	123	4,50E-03			0,0009		6,5			
		1	1	73	0,02			0,0039		28,3			
		1	1	106	0,02			0,0047		34,2			
45	12180,00	9573,000	2,000	0,07	0,0140	219	2,10	-	-	-	-	-	3
	Площадка	Цех	Источник		Вклад (д. ПДК)			Вклад (мг/куб.м)		Вклад %			
		1	7	123	4,56E-03			0,0009		6,5			
		1	1	73	0,02			0,0040		28,3			
		1	1	106	0,02			0,0048		34,2			

190274-NS-OOC2.1.3.PP

Лист

5

39	11046,00	10338,00	2,000	0,07	0,0141	212	2,10	-	-	-	-	3
----	----------	----------	-------	------	--------	-----	------	---	---	---	---	---

Площадка	Цех	Источник	Вклад (д. ПДК)	Вклад (мг/куб.м)	Вклад %
1	7	123	4,49E-03	0,0009	6,4
1	1	73	0,02	0,0040	28,3
1	1	106	0,02	0,0048	34,1

38	10800,00	10387,00	2,000	0,07	0,0142	210	2,10	-	-	-	-	3
----	----------	----------	-------	------	--------	-----	------	---	---	---	---	---

Площадка	Цех	Источник	Вклад (д. ПДК)	Вклад (мг/куб.м)	Вклад %
1	7	123	4,59E-03	0,0009	6,5
1	1	73	0,02	0,0040	28,2
1	1	106	0,02	0,0049	34,2

46	12272,00	9343,000	2,000	0,07	0,0142	220	2,10	-	-	-	-	3
----	----------	----------	-------	------	--------	-----	------	---	---	---	---	---

Площадка	Цех	Источник	Вклад (д. ПДК)	Вклад (мг/куб.м)	Вклад %
1	7	123	4,63E-03	0,0009	6,5
1	1	73	0,02	0,0040	28,2
1	1	106	0,02	0,0049	34,2

47	12336,00	9101,000	2,000	0,07	0,0145	221	2,10	-	-	-	-	3
----	----------	----------	-------	------	--------	-----	------	---	---	---	---	---

Площадка	Цех	Источник	Вклад (д. ПДК)	Вклад (мг/куб.м)	Вклад %
1	7	123	4,71E-03	0,0009	6,5
1	1	73	0,02	0,0041	28,2
1	1	106	0,02	0,0050	34,3

37	10555,00	10353,00	2,000	0,07	0,0145	209	2,10	-	-	-	-	3
----	----------	----------	-------	------	--------	-----	------	---	---	---	---	---

Площадка	Цех	Источник	Вклад (д. ПДК)	Вклад (мг/куб.м)	Вклад %
1	7	123	4,64E-03	0,0009	6,4
1	1	73	0,02	0,0041	28,2
1	1	106	0,02	0,0049	34,2

48	12372,00	8854,000	2,000	0,07	0,0147	222	2,10	-	-	-	-	3
----	----------	----------	-------	------	--------	-----	------	---	---	---	---	---

Площадка	Цех	Источник	Вклад (д. ПДК)	Вклад (мг/куб.м)	Вклад %
1	7	123	4,79E-03	0,0010	6,5
1	1	73	0,02	0,0041	28,1
1	1	106	0,03	0,0050	34,2

36	10321,00	10277,00	2,000	0,07	0,0148	208	2,10	-	-	-	-	3
----	----------	----------	-------	------	--------	-----	------	---	---	---	---	---

Площадка	Цех	Источник	Вклад (д. ПДК)	Вклад (мг/куб.м)	Вклад %
1	7	123	4,72E-03	0,0009	6,4
1	1	73	0,02	0,0042	28,2
1	1	106	0,03	0,0050	34,1

49	12338,00	8609,000	2,000	0,08	0,0151	223	2,10	-	-	-	-	3
----	----------	----------	-------	------	--------	-----	------	---	---	---	---	---

Площадка	Цех	Источник	Вклад (д. ПДК)	Вклад (мг/куб.м)	Вклад %
1	7	123	4,87E-03	0,0010	6,4
1	1	73	0,02	0,0042	28,1
1	1	106	0,03	0,0052	34,2

35	10139,00	10113,00	2,000	0,08	0,0152	208	2,10	-	-	-	-	3
----	----------	----------	-------	------	--------	-----	------	---	---	---	---	---

Площадка	Цех	Источник	Вклад (д. ПДК)	Вклад (мг/куб.м)	Вклад %
1	7	123	4,76E-03	0,0010	6,3
1	1	73	0,02	0,0043	28,1
1	1	106	0,03	0,0052	34,0

34	9872,000	10080,00	2,000	0,08	0,0155	207	2,20	-	-	-	-	3
----	----------	----------	-------	------	--------	-----	------	---	---	---	---	---

Площадка	Цех	Источник	Вклад (д. ПДК)	Вклад (мг/куб.м)	Вклад %
1	7	123	4,78E-03	0,0010	6,2
1	1	73	0,02	0,0044	28,3
1	1	106	0,03	0,0052	33,7

50	12272,00	8370,000	2,000	0,08	0,0156	224	2,20	-	-	-	-	3
----	----------	----------	-------	------	--------	-----	------	---	---	---	---	---

Площадка	Цех	Источник	Вклад (д. ПДК)	Вклад (мг/куб.м)	Вклад %
1	7	123	4,97E-03	0,0010	6,4

Взам. инв. №

Подп. и дата

Инв. № подл.

190274-NS-OOC2.1.3.PP

Лист

6

Изм. Кол.уч. Лист Недок. Подп. Дата

	1	1	73		0,02			0,0044	28,2		
	1	1	106		0,03			0,0053	33,8		
33	9655,000	9964,000	2,000	0,08	0,0159	206	2,20	-	-	-	3
	Площадка	Цех	Источник		Вклад (д. ПДК)			Вклад (мг/куб.м)	Вклад %		
	1	7	123		4,89E-03			0,0010	6,1		
	1	1	73		0,02			0,0045	28,2		
	1	1	106		0,03			0,0054	33,7		
51	12234,000	8132,000	2,000	0,08	0,0160	225	2,20	-	-	-	3
	Площадка	Цех	Источник		Вклад (д. ПДК)			Вклад (мг/куб.м)	Вклад %		
	1	7	123		5,05E-03			0,0010	6,3		
	1	1	73		0,02			0,0045	28,1		
	1	1	106		0,03			0,0054	33,7		
52	12186,000	7887,000	2,000	0,08	0,0164	226	2,20	-	-	-	3
	Площадка	Цех	Источник		Вклад (д. ПДК)			Вклад (мг/куб.м)	Вклад %		
	1	7	123		5,14E-03			0,0010	6,3		
	1	1	73		0,02			0,0046	28,0		
	1	1	106		0,03			0,0055	33,6		
32	9460,000	9811,000	2,000	0,08	0,0164	205	2,20	-	-	-	3
	Площадка	Цех	Источник		Вклад (д. ПДК)			Вклад (мг/куб.м)	Вклад %		
	1	7	123		5,03E-03			0,0010	6,1		
	1	1	73		0,02			0,0046	28,1		
	1	1	106		0,03			0,0055	33,7		
53	12086,000	7660,000	2,000	0,08	0,0169	226	2,20	-	-	-	3
	Площадка	Цех	Источник		Вклад (д. ПДК)			Вклад (мг/куб.м)	Вклад %		
	1	7	123		5,33E-03			0,0011	6,3		
	1	1	73		0,02			0,0047	27,9		
	1	1	106		0,03			0,0057	33,7		
31	9304,000	9618,000	2,000	0,08	0,0169	205	2,20	-	-	-	3
	Площадка	Цех	Источник		Вклад (д. ПДК)			Вклад (мг/куб.м)	Вклад %		
	1	7	1		5,09E-03			0,0010	6,0		
	1	1	73		0,02			0,0047	28,1		
	1	1	106		0,03			0,0057	33,5		
54	11956,000	7447,000	2,000	0,09	0,0175	227	2,20	-	-	-	3
	Площадка	Цех	Источник		Вклад (д. ПДК)			Вклад (мг/куб.м)	Вклад %		
	1	7	123		5,39E-03			0,0011	6,2		
	1	1	73		0,02			0,0049	27,9		
	1	1	106		0,03			0,0058	33,5		
30	9174,000	9405,000	2,000	0,09	0,0175	204	2,20	-	-	-	3
	Площадка	Цех	Источник		Вклад (д. ПДК)			Вклад (мг/куб.м)	Вклад %		
	1	7	123		5,33E-03			0,0011	6,1		
	1	1	73		0,02			0,0049	27,9		
	1	1	106		0,03			0,0059	33,6		
55	11796,000	7256,000	2,000	0,09	0,0181	227	2,30	-	-	-	3
	Площадка	Цех	Источник		Вклад (д. ПДК)			Вклад (мг/куб.м)	Вклад %		
	1	7	123		5,60E-03			0,0011	6,2		
	1	1	73		0,03			0,0050	27,7		
	1	1	106		0,03			0,0060	33,3		
29	9054,000	9186,000	2,000	0,09	0,0181	204	2,30	-	-	-	3
	Площадка	Цех	Источник		Вклад (д. ПДК)			Вклад (мг/куб.м)	Вклад %		
	1	7	1		5,55E-03			0,0011	6,1		
	1	1	73		0,03			0,0050	27,8		
	1	1	106		0,03			0,0060	33,4		
56	11588,000	7117,000	2,000	0,09	0,0187	227	2,30	-	-	-	3

Изм. Кол.уч. Лист Недок. Подп. Дата

Инва. № подл.

Подп. и дата

Взам. инв. №

190274-NS-OOC2.1.3.PP

Лист

7

Площадка	Цех	Источник	Вклад (д. ПДК)			Вклад (мг/куб.м)			Вклад %		
1	7	123	5,70E-03			0,0011			6,1		
1	1	73	0,03			0,0052			27,7		
1	1	106	0,03			0,0062			33,1		
28	8982,000	8948,000	2,000	0,09	0,0187	205	2,30	-	-	-	3
Площадка	Цех	Источник	Вклад (д. ПДК)			Вклад (мг/куб.м)			Вклад %		
1	7	1	5,73E-03			0,0011			6,1		
1	1	73	0,03			0,0052			27,8		
1	1	106	0,03			0,0062			33,1		
57	11437,00	6919,000	2,000	0,10	0,0194	227	2,40	-	-	-	3
Площадка	Цех	Источник	Вклад (д. ПДК)			Вклад (мг/куб.м)			Вклад %		
1	7	1	5,98E-03			0,0012			6,2		
1	1	73	0,03			0,0053			27,5		
1	1	106	0,03			0,0064			32,9		
27	8938,000	8703,000	2,000	0,10	0,0194	205	2,40	-	-	-	3
Площадка	Цех	Источник	Вклад (д. ПДК)			Вклад (мг/куб.м)			Вклад %		
1	7	1	6,07E-03			0,0012			6,2		
1	1	73	0,03			0,0054			27,6		
1	1	106	0,03			0,0064			33,0		
26	8957,000	8461,000	2,000	0,10	0,0200	206	2,50	-	-	-	3
Площадка	Цех	Источник	Вклад (д. ПДК)			Вклад (мг/куб.м)			Вклад %		
1	7	1	6,41E-03			0,0013			6,4		
1	1	73	0,03			0,0055			27,4		
1	1	106	0,03			0,0065			32,6		
58	11317,00	6709,000	2,000	0,10	0,0201	227	2,50	-	-	-	3
Площадка	Цех	Источник	Вклад (д. ПДК)			Вклад (мг/куб.м)			Вклад %		
1	7	1	6,25E-03			0,0013			6,2		
1	1	73	0,03			0,0055			27,2		
1	1	106	0,03			0,0066			32,8		
59	11420,00	6485,000	2,000	0,10	0,0203	229	2,50	-	-	-	3
Площадка	Цех	Источник	Вклад (д. ПДК)			Вклад (мг/куб.м)			Вклад %		
1	7	1	6,34E-03			0,0013			6,2		
1	1	73	0,03			0,0055			27,2		
1	1	106	0,03			0,0066			32,7		
60	11451,00	6240,000	2,000	0,10	0,0208	231	7,00	-	-	-	3
Площадка	Цех	Источник	Вклад (д. ПДК)			Вклад (мг/куб.м)			Вклад %		
1	7	123	8,63E-03			0,0017			8,3		
1	1	73	0,02			0,0046			22,2		
1	1	106	0,03			0,0054			26,1		
25	8873,000	8228,000	2,000	0,10	0,0208	206	2,50	-	-	-	3
Площадка	Цех	Источник	Вклад (д. ПДК)			Вклад (мг/куб.м)			Вклад %		
1	7	1	6,62E-03			0,0013			6,4		
1	1	73	0,03			0,0057			27,3		
1	1	106	0,03			0,0068			32,6		
24	8685,000	8184,000	2,000	0,11	0,0212	205	2,50	-	-	-	3
Площадка	Цех	Источник	Вклад (д. ПДК)			Вклад (мг/куб.м)			Вклад %		
1	7	1	6,73E-03			0,0013			6,3		
1	1	73	0,03			0,0058			27,3		
1	1	106	0,03			0,0069			32,5		
23	8440,000	8222,000	2,000	0,11	0,0214	203	2,50	-	-	-	3
Площадка	Цех	Источник	Вклад (д. ПДК)			Вклад (мг/куб.м)			Вклад %		
1	7	1	6,79E-03			0,0014			6,3		
1	1	73	0,03			0,0058			27,2		

Взам. инв. №
 Подп. и дата
 Инв. № подл.

190274-NS-OOC2.1.3.PP

15	6922,000	7240,000	2,000	0,14	0,0283	193	7,00	-	-	-	-	3
----	----------	----------	-------	------	--------	-----	------	---	---	---	---	---

Площадка	Цех	Источник	Вклад (д. ПДК)	Вклад (мг/куб.м)	Вклад %
1	5	114	0,01	0,0021	7,3
1	1	73	0,03	0,0069	24,4
1	1	106	0,04	0,0082	29,0

8	6359,000	7297,000	2,000	0,14	0,0285	188	7,00	-	-	-	-	3
---	----------	----------	-------	------	--------	-----	------	---	---	---	---	---

Площадка	Цех	Источник	Вклад (д. ПДК)	Вклад (мг/куб.м)	Вклад %
1	5	114	9,35E-03	0,0019	6,6
1	1	73	0,04	0,0071	24,8
1	1	106	0,04	0,0083	29,2

68	10787,00	4498,000	2,000	0,14	0,0285	239	7,00	-	-	-	-	3
----	----------	----------	-------	------	--------	-----	------	---	---	---	---	---

Площадка	Цех	Источник	Вклад (д. ПДК)	Вклад (мг/куб.м)	Вклад %
1	5	114	0,01	0,0025	8,6
1	1	73	0,03	0,0067	23,5
1	1	106	0,04	0,0081	28,3

14	6764,000	7047,000	2,000	0,15	0,0297	192	7,00	-	-	-	-	3
----	----------	----------	-------	------	--------	-----	------	---	---	---	---	---

Площадка	Цех	Источник	Вклад (д. ПДК)	Вклад (мг/куб.м)	Вклад %
1	5	114	0,01	0,0021	7,1
1	1	73	0,04	0,0073	24,7
1	1	106	0,04	0,0087	29,4

9	6306,000	7058,000	2,000	0,15	0,0300	188	7,00	-	-	-	-	3
---	----------	----------	-------	------	--------	-----	------	---	---	---	---	---

Площадка	Цех	Источник	Вклад (д. ПДК)	Вклад (мг/куб.м)	Вклад %
1	5	114	9,44E-03	0,0019	6,3
1	1	73	0,04	0,0076	25,2
1	1	106	0,04	0,0089	29,6

69	10649,00	4299,000	2,000	0,15	0,0300	240	7,00	-	-	-	-	3
----	----------	----------	-------	------	--------	-----	------	---	---	---	---	---

Площадка	Цех	Источник	Вклад (д. ПДК)	Вклад (мг/куб.м)	Вклад %
1	5	114	0,01	0,0026	8,7
1	1	73	0,04	0,0071	23,7
1	1	106	0,04	0,0086	28,5

13	6630,000	6836,000	2,000	0,16	0,0312	191	7,00	-	-	-	-	3
----	----------	----------	-------	------	--------	-----	------	---	---	---	---	---

Площадка	Цех	Источник	Вклад (д. ПДК)	Вклад (мг/куб.м)	Вклад %
1	5	114	0,01	0,0022	7,1
1	1	73	0,04	0,0078	25,0
1	1	106	0,05	0,0093	29,8

10	6314,000	6829,000	2,000	0,16	0,0316	188	7,00	-	-	-	-	3
----	----------	----------	-------	------	--------	-----	------	---	---	---	---	---

Площадка	Цех	Источник	Вклад (д. ПДК)	Вклад (мг/куб.м)	Вклад %
1	5	114	0,01	0,0021	6,6
1	1	73	0,04	0,0080	25,3
1	1	106	0,05	0,0095	30,0

70	10466,00	4144,000	2,000	0,16	0,0317	241	7,00	-	-	-	-	3
----	----------	----------	-------	------	--------	-----	------	---	---	---	---	---

Площадка	Цех	Источник	Вклад (д. ПДК)	Вклад (мг/куб.м)	Вклад %
1	5	114	0,01	0,0028	8,9
1	1	73	0,04	0,0076	24,1
1	1	106	0,04	0,0089	28,1

12	6502,000	6622,000	2,000	0,16	0,0329	190	7,00	-	-	-	-	3
----	----------	----------	-------	------	--------	-----	------	---	---	---	---	---

Площадка	Цех	Источник	Вклад (д. ПДК)	Вклад (мг/куб.м)	Вклад %
1	5	114	0,01	0,0023	7,0
1	1	73	0,04	0,0083	25,3
1	1	106	0,05	0,0099	30,3

11	6397,000	6600,000	2,000	0,17	0,0331	189	7,00	-	-	-	-	3
----	----------	----------	-------	------	--------	-----	------	---	---	---	---	---

Площадка	Цех	Источник	Вклад (д. ПДК)	Вклад (мг/куб.м)	Вклад %
1	5	114	0,01	0,0023	6,8

Взам. инв.№

Подп. и дата

Инв. № подл.

190274-NS-OOC2.1.3.PP

Лист

11

Изм. Кол.уч. Лист Недок. Подп. Дата

	1	1	73		0,04			0,0084	25,5		
	1	1	106		0,05			0,0101	30,4		
71	10346,00	3928,000	2,000	0,17	0,0333	242	7,00	-	-	-	3
	Площадка	Цех	Источник		Вклад (д. ПДК)			Вклад (мг/куб.м)	Вклад %		
	1	5	114		0,01			0,0029	8,8		
	1	1	73		0,04			0,0081	24,2		
	1	1	106		0,05			0,0096	28,8		
72	10127,00	3817,000	2,000	0,18	0,0353	242	7,00	-	-	-	3
	Площадка	Цех	Источник		Вклад (д. ПДК)			Вклад (мг/куб.м)	Вклад %		
	1	5	114		0,02			0,0031	8,9		
	1	1	73		0,04			0,0087	24,5		
	1	1	106		0,05			0,0103	29,0		
73	9948,000	3723,000	2,000	0,19	0,0371	242	7,00	-	-	-	3
	Площадка	Цех	Источник		Вклад (д. ПДК)			Вклад (мг/куб.м)	Вклад %		
	1	5	114		0,02			0,0033	9,0		
	1	1	73		0,05			0,0092	24,8		
	1	1	106		0,05			0,0109	29,3		
74	9723,000	3659,000	2,000	0,20	0,0392	242	7,00	-	-	-	3
	Площадка	Цех	Источник		Вклад (д. ПДК)			Вклад (мг/куб.м)	Вклад %		
	1	5	114		0,02			0,0037	9,3		
	1	1	73		0,05			0,0099	25,2		
	1	1	106		0,06			0,0112	28,6		
76	9452,000	3955,000	2,000	0,20	0,0401	237	7,00	-	-	-	3
	Площадка	Цех	Источник		Вклад (д. ПДК)			Вклад (мг/куб.м)	Вклад %		
	1	5	114		0,02			0,0038	9,5		
	1	1	73		0,05			0,0101	25,3		
	1	1	106		0,06			0,0117	29,1		
75	9528,000	3786,000	2,000	0,20	0,0404	239	7,00	-	-	-	3
	Площадка	Цех	Источник		Вклад (д. ПДК)			Вклад (мг/куб.м)	Вклад %		
	1	5	114		0,02			0,0038	9,3		
	1	1	73		0,05			0,0102	25,2		
	1	1	106		0,06			0,0119	29,5		
77	9219,000	4037,000	2,000	0,21	0,0416	234	7,00	-	-	-	3
	Площадка	Цех	Источник		Вклад (д. ПДК)			Вклад (мг/куб.м)	Вклад %		
	1	5	114		0,02			0,0040	9,5		
	1	1	73		0,05			0,0105	25,3		
	1	1	106		0,06			0,0125	30,0		
78	9022,000	4155,000	2,000	0,21	0,0424	232	7,00	-	-	-	3
	Площадка	Цех	Источник		Вклад (д. ПДК)			Вклад (мг/куб.м)	Вклад %		
	1	5	114		0,02			0,0041	9,7		
	1	1	73		0,05			0,0109	25,7		
	1	1	106		0,06			0,0124	29,2		
79	8983,000	3993,000	2,000	0,22	0,0440	233	7,00	-	-	-	3
	Площадка	Цех	Источник		Вклад (д. ПДК)			Вклад (мг/куб.м)	Вклад %		
	1	5	114		0,02			0,0043	9,8		
	1	1	73		0,06			0,0113	25,7		
	1	1	106		0,07			0,0131	29,8		
80	8894,000	3761,000	2,000	0,23	0,0464	235	7,00	-	-	-	3
	Площадка	Цех	Источник		Вклад (д. ПДК)			Вклад (мг/куб.м)	Вклад %		
	1	5	114		0,02			0,0046	9,8		
	1	1	73		0,06			0,0121	26,1		
	1	1	106		0,07			0,0138	29,7		
114	7298,000	-	2,000	0,24	0,0473	332	7,00	-	-	-	3

Взам. инв. №

Подп. и дата

Инв. № подл.

190274-NS-OOC2.1.3.PP

Лист

12

Изм. Кол.уч. Лист Недок. Подп. Дата

Площадка	Цех	Источник	Вклад (д. ПДК)			Вклад (мг/куб.м)		Вклад %		
1	1	75	0,01			0,0025	5,4			
1	1	73	0,07			0,0135	28,5			
1	1	106	0,09			0,0175	37,0			
115	7067,000	2,000	0,24	0,0476	335	7,00	-	-	3	
Площадка	Цех	Источник	Вклад (д. ПДК)			Вклад (мг/куб.м)		Вклад %		
1	1	75	0,01			0,0026	5,5			
1	1	73	0,07			0,0136	28,5			
1	1	106	0,09			0,0179	37,5			
81	8661,000	3784,000	2,000	0,24	0,0485	232	7,00	-	-	3
Площадка	Цех	Источник	Вклад (д. ПДК)			Вклад (мг/куб.м)		Вклад %		
1	5	114	0,02			0,0048	9,9			
1	1	73	0,06			0,0126	26,0			
1	1	106	0,08			0,0152	31,2			
113	7388,000	2,000	0,24	0,0488	329	7,00	-	-	3	
Площадка	Цех	Источник	Вклад (д. ПДК)			Вклад (мг/куб.м)		Вклад %		
1	1	75	0,01			0,0027	5,5			
1	1	73	0,07			0,0141	28,8			
1	1	106	0,09			0,0183	37,6			
112	7530,000	2,000	0,25	0,0495	326	7,00	-	-	3	
Площадка	Цех	Источник	Вклад (д. ПДК)			Вклад (мг/куб.м)		Вклад %		
1	1	75	0,01			0,0027	5,4			
1	1	73	0,07			0,0144	29,0			
1	1	106	0,09			0,0185	37,4			
116	6901,000	2,000	0,25	0,0505	337	7,00	-	-	3	
Площадка	Цех	Источник	Вклад (д. ПДК)			Вклад (мг/куб.м)		Вклад %		
1	1	75	0,01			0,0027	5,4			
1	1	73	0,07			0,0146	29,0			
1	1	106	0,10			0,0191	37,9			
82	8521,000	3596,000	2,000	0,26	0,0516	233	7,00	-	-	3
Площадка	Цех	Источник	Вклад (д. ПДК)			Вклад (мг/куб.м)		Вклад %		
1	5	114	0,03			0,0051	9,9			
1	1	73	0,07			0,0136	26,4			
1	1	106	0,08			0,0163	31,5			
111	7450,000	2,000	0,26	0,0527	324	7,00	-	-	3	
Площадка	Цех	Источник	Вклад (д. ПДК)			Вклад (мг/куб.м)		Вклад %		
1	1	75	0,01			0,0030	5,7			
1	1	73	0,08			0,0154	29,3			
1	1	106	0,10			0,0204	38,7			
130	7453,000	2,000	0,26	0,0527	324	7,00	-	-	3	
Площадка	Цех	Источник	Вклад (д. ПДК)			Вклад (мг/куб.м)		Вклад %		
1	1	75	0,01			0,0030	5,6			
1	1	73	0,08			0,0155	29,3			
1	1	106	0,10			0,0204	38,7			
129	7598,000	2,000	0,27	0,0537	320	7,00	-	-	3	
Площадка	Цех	Источник	Вклад (д. ПДК)			Вклад (мг/куб.м)		Вклад %		
1	1	75	0,02			0,0030	5,7			
1	1	73	0,08			0,0158	29,5			
1	1	106	0,10			0,0208	38,7			
83	8317,000	3607,000	2,000	0,27	0,0538	231	7,00	-	-	3
Площадка	Цех	Источник	Вклад (д. ПДК)			Вклад (мг/куб.м)		Вклад %		
1	5	114	0,03			0,0054	10,1			
1	1	73	0,07			0,0143	26,7			

Взам. инв. №

Подп. и дата

Инв. № подл.

190274-NS-OOC2.1.3.PP

Лист

13

Изм. Кол.уч. Лист Недок. Подп. Дата

100	7770,000	852,000	2,000	0,34	0,0681	282	7,00	-	-	-	-	3
-----	----------	---------	-------	------	--------	-----	------	---	---	---	---	---

Площадка	Цех	Источник	Вклад (д. ПДК)	Вклад (мг/куб.м)	Вклад %
1	1	75	0,02	0,0041	6,0
1	1	73	0,11	0,0218	32,0
1	1	106	0,13	0,0260	38,2

125	7209,000	-358,000	2,000	0,34	0,0681	314	7,00	-	-	-	-	3
-----	----------	----------	-------	------	--------	-----	------	---	---	---	---	---

Площадка	Цех	Источник	Вклад (д. ПДК)	Вклад (мг/куб.м)	Вклад %
1	1	75	0,02	0,0040	5,9
1	1	73	0,10	0,0210	30,8
1	1	106	0,14	0,0282	41,3

149	7807,000	2168,500	2,000	0,34	0,0683	251	7,00	-	-	-	-	1
-----	----------	----------	-------	------	--------	-----	------	---	---	---	---	---

Площадка	Цех	Источник	Вклад (д. ПДК)	Вклад (мг/куб.м)	Вклад %
1	1	75	0,02	0,0039	5,8
1	1	73	0,11	0,0215	31,4
1	1	106	0,11	0,0222	32,4

151	5621,660	3590,120	2,000	0,34	0,0684	183	7,00	-	-	-	-	3
-----	----------	----------	-------	------	--------	-----	------	---	---	---	---	---

Площадка	Цех	Источник	Вклад (д. ПДК)	Вклад (мг/куб.м)	Вклад %
1	1	75	0,02	0,0038	5,6
1	1	73	0,12	0,0233	34,1
1	1	106	0,14	0,0274	40,1

89	7725,000	2599,000	2,000	0,35	0,0690	241	7,00	-	-	-	-	3
----	----------	----------	-------	------	--------	-----	------	---	---	---	---	---

Площадка	Цех	Источник	Вклад (д. ПДК)	Вклад (мг/куб.м)	Вклад %
1	5	114	0,03	0,0063	9,1
1	1	73	0,10	0,0207	30,0
1	1	106	0,11	0,0222	32,2

121	6443,000	-790,000	2,000	0,35	0,0692	336	7,00	-	-	-	-	3
-----	----------	----------	-------	------	--------	-----	------	---	---	---	---	---

Площадка	Цех	Источник	Вклад (д. ПДК)	Вклад (мг/куб.м)	Вклад %
1	1	75	0,02	0,0039	5,6
1	1	73	0,11	0,0221	31,9
1	1	106	0,15	0,0293	42,3

99	7691,000	1086,000	2,000	0,35	0,0695	276	7,00	-	-	-	-	3
----	----------	----------	-------	------	--------	-----	------	---	---	---	---	---

Площадка	Цех	Источник	Вклад (д. ПДК)	Вклад (мг/куб.м)	Вклад %
1	1	75	0,02	0,0042	6,0
1	1	73	0,11	0,0220	31,6
1	1	106	0,14	0,0274	39,4

97	7671,000	1303,000	2,000	0,35	0,0696	271	7,00	-	-	-	-	3
----	----------	----------	-------	------	--------	-----	------	---	---	---	---	---

Площадка	Цех	Источник	Вклад (д. ПДК)	Вклад (мг/куб.м)	Вклад %
1	1	75	0,02	0,0043	6,1
1	1	73	0,11	0,0229	32,9
1	1	106	0,13	0,0259	37,2

96	7611,000	1272,000	2,000	0,35	0,0703	272	7,00	-	-	-	-	3
----	----------	----------	-------	------	--------	-----	------	---	---	---	---	---

Площадка	Цех	Источник	Вклад (д. ПДК)	Вклад (мг/куб.м)	Вклад %
1	1	75	0,02	0,0044	6,2
1	1	73	0,12	0,0234	33,3
1	1	106	0,13	0,0259	36,8

90	7604,000	2394,000	2,000	0,35	0,0710	244	7,00	-	-	-	-	3
----	----------	----------	-------	------	--------	-----	------	---	---	---	---	---

Площадка	Цех	Источник	Вклад (д. ПДК)	Вклад (мг/куб.м)	Вклад %
1	5	114	0,03	0,0055	7,8
1	1	73	0,11	0,0222	31,2
1	1	106	0,12	0,0230	32,5

152	6124,260	3353,800	2,000	0,36	0,0711	197	7,00	-	-	-	-	3
-----	----------	----------	-------	------	--------	-----	------	---	---	---	---	---

Площадка	Цех	Источник	Вклад (д. ПДК)	Вклад (мг/куб.м)	Вклад %
1	1	110	0,02	0,0039	5,5

Взам. инв. №
Подп. и дата
Инв. № подл.

190274-NS-OOC2.1.3.PP

Лист

16

Изм. Кол.уч. Лист Недок. Подп. Дата

Площадка	Цех	Источник	Вклад (д. ПДК)			Вклад (мг/куб.м)		Вклад %			
1	1	75	0,02			0,0043	5,9				
1	1	73	0,12			0,0231	31,6				
1	1	106	0,16			0,0312	42,6				
92	7300,000	2126,000	2,000	0,37	0,0734	247	7,00	-	-	-	3
Площадка	Цех	Источник	Вклад (д. ПДК)			Вклад (мг/куб.м)		Вклад %			
1	1	75	0,02			0,0045	6,1				
1	1	106	0,12			0,0246	33,6				
1	1	73	0,12			0,0249	34,0				
131	6751,000	-374,000	2,000	0,37	0,0734	323	7,00	-	-	-	3
Площадка	Цех	Источник	Вклад (д. ПДК)			Вклад (мг/куб.м)		Вклад %			
1	1	75	0,02			0,0043	5,9				
1	1	73	0,12			0,0231	31,5				
1	1	106	0,16			0,0313	42,6				
132	6531,000	-488,000	2,000	0,37	0,0736	330	7,00	-	-	-	3
Площадка	Цех	Источник	Вклад (д. ПДК)			Вклад (мг/куб.м)		Вклад %			
1	1	75	0,02			0,0043	5,8				
1	1	73	0,12			0,0237	32,1				
1	1	106	0,16			0,0316	42,9				
110	6788,000	-324,000	2,000	0,37	0,0738	321	7,00	-	-	-	3
Площадка	Цех	Источник	Вклад (д. ПДК)			Вклад (мг/куб.м)		Вклад %			
1	1	75	0,02			0,0044	5,9				
1	1	73	0,11			0,0228	31,0				
1	1	106	0,16			0,0315	42,7				
155	7289,870	2178,390	2,000	0,37	0,0739	245	7,00	-	-	-	3
Площадка	Цех	Источник	Вклад (д. ПДК)			Вклад (мг/куб.м)		Вклад %			
1	1	75	0,02			0,0044	5,9				
1	1	73	0,12			0,0244	33,0				
1	1	106	0,13			0,0261	35,3				
153	6569,630	3015,330	2,000	0,37	0,0741	212	7,00	-	-	-	3
Площадка	Цех	Источник	Вклад (д. ПДК)			Вклад (мг/куб.м)		Вклад %			
1	1	110	0,02			0,0040	5,4				
1	1	73	0,12			0,0241	32,4				
1	1	106	0,15			0,0290	39,1				
133	6286,000	-514,000	2,000	0,37	0,0749	336	7,00	-	-	-	3
Площадка	Цех	Источник	Вклад (д. ПДК)			Вклад (мг/куб.м)		Вклад %			
1	1	75	0,02			0,0044	5,9				
1	1	73	0,12			0,0241	32,2				
1	1	106	0,16			0,0324	43,2				
145	3874,000	-5,000	2,000	0,38	0,0754	51	7,00	-	-	-	3
Площадка	Цех	Источник	Вклад (д. ПДК)			Вклад (мг/куб.м)		Вклад %			
1	5	114	0,03			0,0057	7,5				
1	1	73	0,11			0,0225	29,9				
1	1	106	0,14			0,0280	37,2				
144	4084,000	-127,000	2,000	0,38	0,0769	45	7,00	-	-	-	3
Площадка	Цех	Источник	Вклад (д. ПДК)			Вклад (мг/куб.м)		Вклад %			
1	5	114	0,03			0,0059	7,6				
1	1	73	0,11			0,0224	29,1				
1	1	106	0,15			0,0298	38,7				
143	4276,000	-284,000	2,000	0,39	0,0772	38	7,00	-	-	-	3
Площадка	Цех	Источник	Вклад (д. ПДК)			Вклад (мг/куб.м)		Вклад %			
1	5	114	0,03			0,0055	7,2				
1	1	73	0,11			0,0226	29,2				

Взам. инв. №
 Подп. и дата
 Инв. № подл.

190274-NS-OOC2.1.3.PP

1	1	106	0,15	0,0303	39,2						
157	7046,400	1132,500	2,000	0,39	0,0777	277	7,00	-	-	-	3
Площадка	Цех	Источник	Вклад (д. ПДК)		Вклад (мг/куб.м)		Вклад %				
1	1	75	0,03		0,0050		6,5				
1	1	73	0,13		0,0260		33,4				
1	1	106	0,15		0,0302		38,9				
154	6997,510	2654,500	2,000	0,39	0,0780	228	7,00	-	-	-	3
Площадка	Цех	Источник	Вклад (д. ПДК)		Вклад (мг/куб.м)		Вклад %				
1	5	114	0,04		0,0087		11,2				
1	1	73	0,12		0,0233		29,9				
1	1	106	0,14		0,0285		36,5				
142	4517,000	-339,000	2,000	0,39	0,0783	31	7,00	-	-	-	3
Площадка	Цех	Источник	Вклад (д. ПДК)		Вклад (мг/куб.м)		Вклад %				
1	5	114	0,02		0,0047		5,9				
1	1	73	0,12		0,0238		30,4				
1	1	106	0,15		0,0309		39,4				
134	6088,000	-372,000	2,000	0,39	0,0785	341	7,00	-	-	-	3
Площадка	Цех	Источник	Вклад (д. ПДК)		Вклад (мг/куб.м)		Вклад %				
1	1	75	0,02		0,0043		5,4				
1	1	73	0,13		0,0262		33,4				
1	1	106	0,17		0,0347		44,2				
141	4766,000	-351,000	2,000	0,40	0,0793	24	7,00	-	-	-	3
Площадка	Цех	Источник	Вклад (д. ПДК)		Вклад (мг/куб.м)		Вклад %				
1	1	110	0,02		0,0046		5,8				
1	1	73	0,12		0,0248		31,3				
1	1	106	0,16		0,0321		40,5				
146	5623,000	-384,500	2,000	0,40	0,0804	356	7,00	-	-	-	4
Площадка	Цех	Источник	Вклад (д. ПДК)		Вклад (мг/куб.м)		Вклад %				
1	1	110	0,02		0,0046		5,7				
1	1	73	0,13		0,0267		33,2				
1	1	106	0,18		0,0352		43,8				
140	5012,000	-333,000	2,000	0,40	0,0804	17	7,00	-	-	-	3
Площадка	Цех	Источник	Вклад (д. ПДК)		Вклад (мг/куб.м)		Вклад %				
1	1	110	0,02		0,0047		5,9				
1	1	73	0,13		0,0254		31,6				
1	1	106	0,17		0,0341		42,4				
137	5631,000	-318,000	2,000	0,41	0,0813	355	7,00	-	-	-	3
Площадка	Цех	Источник	Вклад (д. ПДК)		Вклад (мг/куб.м)		Вклад %				
1	1	110	0,02		0,0047		5,8				
1	1	73	0,14		0,0274		33,7				
1	1	106	0,18		0,0353		43,4				
163	4328,720	442,910	2,000	0,41	0,0815	54	7,00	-	-	-	3
Площадка	Цех	Источник	Вклад (д. ПДК)		Вклад (мг/куб.м)		Вклад %				
1	5	114	0,03		0,0064		7,8				
1	1	73	0,12		0,0240		29,5				
1	1	106	0,16		0,0325		39,9				
136	5873,000	-272,000	2,000	0,41	0,0816	347	7,00	-	-	-	3
Площадка	Цех	Источник	Вклад (д. ПДК)		Вклад (мг/куб.м)		Вклад %				
1	1	110	0,02		0,0044		5,4				
1	1	73	0,14		0,0274		33,7				
1	1	106	0,18		0,0364		44,6				
139	5242,000	-247,000	2,000	0,41	0,0822	10	7,00	-	-	-	3
Площадка	Цех	Источник	Вклад (д. ПДК)		Вклад (мг/куб.м)		Вклад %				

Изм. № подл. Подп. и дата. Взам. инв. №

190274-NS-OOC2.1.3.PP

1	1	110	0,02	0,0048	5,9							
1	1	73	0,13	0,0266	32,3							
1	1	106	0,18	0,0360	43,8							
148	5666,000	-268,500	2,000	0,41	0,0824	354	7,00	-	-	-	-	1

Площадка	Цех	Источник	Вклад (д. ПДК)	Вклад (мг/куб.м)	Вклад %
1	1	110	0,02	0,0047	5,7
1	1	73	0,14	0,0277	33,7
1	1	106	0,18	0,0363	44,1

135	6036,000	-134,000	2,000	0,41	0,0830	339	7,00	-	-	-	-	3
-----	----------	----------	-------	------	--------	-----	------	---	---	---	---	---

Площадка	Цех	Источник	Вклад (д. ПДК)	Вклад (мг/куб.м)	Вклад %
1	1	75	0,02	0,0048	5,7
1	1	73	0,14	0,0278	33,5
1	1	106	0,19	0,0371	44,7

138	5405,000	-227,000	2,000	0,42	0,0830	4	7,00	-	-	-	-	3
-----	----------	----------	-------	------	--------	---	------	---	---	---	---	---

Площадка	Цех	Источник	Вклад (д. ПДК)	Вклад (мг/куб.м)	Вклад %
1	1	110	0,02	0,0048	5,8
1	1	73	0,14	0,0274	33,0
1	1	106	0,18	0,0366	44,1

162	4794,320	152,210	2,000	0,42	0,0843	32	7,00	-	-	-	-	3
-----	----------	---------	-------	------	--------	----	------	---	---	---	---	---

Площадка	Цех	Источник	Вклад (д. ПДК)	Вклад (мг/куб.м)	Вклад %
1	1	110	0,03	0,0051	6,0
1	1	73	0,13	0,0257	30,4
1	1	106	0,18	0,0351	41,7

161	5299,030	-79,830	2,000	0,42	0,0846	8	7,00	-	-	-	-	3
-----	----------	---------	-------	------	--------	---	------	---	---	---	---	---

Площадка	Цех	Источник	Вклад (д. ПДК)	Вклад (мг/куб.м)	Вклад %
1	1	110	0,03	0,0051	6,0
1	1	73	0,14	0,0289	34,1
1	1	106	0,18	0,0359	42,5

160	5853,780	-40,640	2,000	0,43	0,0857	345	7,00	-	-	-	-	3
-----	----------	---------	-------	------	--------	-----	------	---	---	---	---	---

Площадка	Цех	Источник	Вклад (д. ПДК)	Вклад (мг/куб.м)	Вклад %
1	1	110	0,02	0,0047	5,5
1	1	73	0,15	0,0294	34,2
1	1	106	0,19	0,0385	44,9

158	6717,410	676,330	2,000	0,43	0,0862	297	7,00	-	-	-	-	3
-----	----------	---------	-------	------	--------	-----	------	---	---	---	---	---

Площадка	Цех	Источник	Вклад (д. ПДК)	Вклад (мг/куб.м)	Вклад %
1	6	178	0,03	0,0057	6,6
1	1	73	0,13	0,0258	29,9
1	1	106	0,18	0,0361	41,9

159	6322,150	273,150	2,000	0,44	0,0870	321	7,00	-	-	-	-	3
-----	----------	---------	-------	------	--------	-----	------	---	---	---	---	---

Площадка	Цех	Источник	Вклад (д. ПДК)	Вклад (мг/куб.м)	Вклад %
1	1	75	0,03	0,0052	6,0
1	1	73	0,14	0,0282	32,5
1	1	106	0,20	0,0392	45,1

Вещество: 0303 Аммиак

№	Коорд Х(м)	Коорд Y(м)	Высота (м)	Концентр. (д. ПДК)	Концентр. (мг/куб.м)	Напр. ветра	Скор. ветра	Фон		Фон до исключения		Тип точки
								доли ПДК	мг/куб.м	доли ПДК	мг/куб.м	
41	11514,00	10284,00	2,000	0,05	0,0103	214	7,00	-	-	-	-	3

Площадка	Цех	Источник	Вклад (д. ПДК)	Вклад (мг/куб.м)	Вклад %
1	7	123	3,66E-03	0,0007	7,1
1	8	60	6,32E-03	0,0013	12,3

Взам. инв. №
 Подп. и дата
 Инв. № подл.

	1	8	121		7,26E-03		0,0015	14,1					
40	11285,00	10380,00	2,000	0,05	0,0103	213	7,00	-	-	-	-	-	3
	Площадка	Цех	Источник		Вклад (д. ПДК)		Вклад (мг/куб.м)		Вклад %				
	1	7	123		3,60E-03		0,0007		7,0				
	1	8	60		6,36E-03		0,0013		12,3				
	1	8	121		7,29E-03		0,0015		14,1				
43	11838,00	9926,000	2,000	0,05	0,0104	216	7,00	-	-	-	-	-	3
	Площадка	Цех	Источник		Вклад (д. ПДК)		Вклад (мг/куб.м)		Вклад %				
	1	7	123		3,81E-03		0,0008		7,3				
	1	8	60		6,38E-03		0,0013		12,3				
	1	8	121		7,35E-03		0,0015		14,1				
42	11642,00	10072,00	2,000	0,05	0,0104	215	7,00	-	-	-	-	-	3
	Площадка	Цех	Источник		Вклад (д. ПДК)		Вклад (мг/куб.м)		Вклад %				
	1	7	123		3,75E-03		0,0008		7,2				
	1	8	60		6,42E-03		0,0013		12,3				
	1	8	121		7,38E-03		0,0015		14,2				
44	12037,00	9777,000	2,000	0,05	0,0104	218	7,00	-	-	-	-	-	3
	Площадка	Цех	Источник		Вклад (д. ПДК)		Вклад (мг/куб.м)		Вклад %				
	1	7	123		3,71E-03		0,0007		7,1				
	1	8	60		6,43E-03		0,0013		12,3				
	1	8	121		7,39E-03		0,0015		14,1				
39	11046,00	10338,00	2,000	0,05	0,0105	212	7,00	-	-	-	-	-	3
	Площадка	Цех	Источник		Вклад (д. ПДК)		Вклад (мг/куб.м)		Вклад %				
	1	7	123		3,66E-03		0,0007		6,9				
	1	8	60		6,53E-03		0,0013		12,4				
	1	8	121		7,48E-03		0,0015		14,2				
45	12180,00	9573,000	2,000	0,05	0,0106	219	7,00	-	-	-	-	-	3
	Площадка	Цех	Источник		Вклад (д. ПДК)		Вклад (мг/куб.м)		Вклад %				
	1	7	123		3,80E-03		0,0008		7,2				
	1	8	60		6,47E-03		0,0013		12,3				
	1	8	121		7,46E-03		0,0015		14,1				
38	10800,00	10387,00	2,000	0,05	0,0107	210	7,00	-	-	-	-	-	3
	Площадка	Цех	Источник		Вклад (д. ПДК)		Вклад (мг/куб.м)		Вклад %				
	1	7	123		3,83E-03		0,0008		7,2				
	1	8	60		6,62E-03		0,0013		12,4				
	1	8	121		7,61E-03		0,0015		14,2				
46	12272,00	9343,000	2,000	0,05	0,0107	220	7,00	-	-	-	-	-	3
	Площадка	Цех	Источник		Вклад (д. ПДК)		Вклад (мг/куб.м)		Вклад %				
	1	7	123		3,89E-03		0,0008		7,3				
	1	8	60		6,56E-03		0,0013		12,2				
	1	8	121		7,57E-03		0,0015		14,1				
37	10555,00	10353,00	2,000	0,05	0,0109	209	7,00	-	-	-	-	-	3
	Площадка	Цех	Источник		Вклад (д. ПДК)		Вклад (мг/куб.м)		Вклад %				
	1	7	123		3,87E-03		0,0008		7,1				
	1	8	60		6,80E-03		0,0014		12,4				
	1	8	121		7,80E-03		0,0016		14,2				
47	12336,00	9101,000	2,000	0,05	0,0110	222	7,00	-	-	-	-	-	3
	Площадка	Цех	Источник		Вклад (д. ПДК)		Вклад (мг/куб.м)		Вклад %				
	1	7	123		3,80E-03		0,0008		6,9				
	1	8	60		6,78E-03		0,0014		12,4				
	1	8	121		7,78E-03		0,0016		14,2				
48	12372,00	8854,000	2,000	0,06	0,0112	223	7,00	-	-	-	-	-	3
	Площадка	Цех	Источник		Вклад (д. ПДК)		Вклад (мг/куб.м)		Вклад %				

Инв. № подл. | Подп. и дата | Взам. инв. №

190274-NS-OOC2.1.3.PP

1	7	123	3,90E-03	0,0008	6,9							
1	8	60	6,95E-03	0,0014	12,4							
1	8	121	7,99E-03	0,0016	14,2							
36	10321,00	10277,00	2,000	0,06	0,0112	208	7,00	-	-	-	-	3
Площадка	Цех	Источник	Вклад (д. ПДК)		Вклад (мг/куб.м)		Вклад %					
1	7	123	3,94E-03		0,0008		7,0					
1	8	60	7,00E-03		0,0014		12,5					
1	8	121	8,03E-03		0,0016		14,3					
49	12338,00	8609,000	2,000	0,06	0,0116	224	7,00	-	-	-	-	3
Площадка	Цех	Источник	Вклад (д. ПДК)		Вклад (мг/куб.м)		Вклад %					
1	7	123	3,94E-03		0,0008		6,8					
1	8	60	7,19E-03		0,0014		12,4					
1	8	121	8,25E-03		0,0017		14,3					
35	10139,00	10113,00	2,000	0,06	0,0116	208	7,00	-	-	-	-	3
Площадка	Цех	Источник	Вклад (д. ПДК)		Вклад (мг/куб.м)		Вклад %					
1	7	123	3,93E-03		0,0008		6,8					
1	8	60	7,26E-03		0,0015		12,5					
1	8	121	8,30E-03		0,0017		14,3					
34	9872,000	10080,00	2,000	0,06	0,0119	206	7,00	-	-	-	-	3
Площадка	Цех	Источник	Вклад (д. ПДК)		Вклад (мг/куб.м)		Вклад %					
1	7	123	4,14E-03		0,0008		6,9					
1	8	60	7,46E-03		0,0015		12,5					
1	8	121	8,55E-03		0,0017		14,4					
50	12272,00	8370,000	2,000	0,06	0,0120	224	7,00	-	-	-	-	3
Площадка	Цех	Источник	Вклад (д. ПДК)		Вклад (мг/куб.м)		Вклад %					
1	7	123	4,20E-03		0,0008		7,0					
1	8	60	7,40E-03		0,0015		12,3					
1	8	121	8,52E-03		0,0017		14,2					
33	9655,000	9964,000	2,000	0,06	0,0123	205	7,00	-	-	-	-	3
Площадка	Цех	Источник	Вклад (д. ПДК)		Вклад (мг/куб.м)		Вклад %					
1	7	123	4,24E-03		0,0008		6,9					
1	8	60	7,71E-03		0,0015		12,6					
1	8	121	8,84E-03		0,0018		14,4					
51	12234,00	8132,000	2,000	0,06	0,0124	225	7,00	-	-	-	-	3
Площадка	Цех	Источник	Вклад (д. ПДК)		Вклад (мг/куб.м)		Вклад %					
1	7	123	4,27E-03		0,0009		6,9					
1	8	60	7,66E-03		0,0015		12,4					
1	8	121	8,82E-03		0,0018		14,2					
32	9460,000	9811,000	2,000	0,06	0,0127	205	7,00	-	-	-	-	3
Площадка	Цех	Источник	Вклад (д. ПДК)		Вклад (мг/куб.м)		Вклад %					
1	7	123	4,18E-03		0,0008		6,6					
1	8	60	8,00E-03		0,0016		12,6					
1	8	121	9,13E-03		0,0018		14,4					
52	12186,00	7887,000	2,000	0,06	0,0128	226	7,00	-	-	-	-	3
Площадка	Цех	Источник	Вклад (д. ПДК)		Вклад (мг/куб.м)		Вклад %					
1	7	123	4,34E-03		0,0009		6,8					
1	8	60	7,95E-03		0,0016		12,4					
1	8	121	9,14E-03		0,0018		14,3					
31	9304,000	9618,000	2,000	0,07	0,0132	204	7,00	-	-	-	-	3
Площадка	Цех	Источник	Вклад (д. ПДК)		Вклад (мг/куб.м)		Вклад %					
1	7	123	4,44E-03		0,0009		6,7					
1	8	60	8,37E-03		0,0017		12,6					
1	8	121	9,57E-03		0,0019		14,5					

Взам. инв. №
Подп. и дата
Инв. № подл.

190274-NS-OOC2.1.3.PP

53	12086,00	7660,000	2,000	0,07	0,0133	227	7,00	-	-	-	-	3
Площадка	Цех	Источник	Вклад (д. ПДК)		Вклад (мг/куб.м)		Вклад %					
1	7	123	4,35E-03		0,0009		6,5					
1	8	60	8,31E-03		0,0017		12,5					
1	8	121	9,53E-03		0,0019		14,4					
30	9174,000	9405,000	2,000	0,07	0,0138	204	7,00	-	-	-	-	3
Площадка	Цех	Источник	Вклад (д. ПДК)		Вклад (мг/куб.м)		Вклад %					
1	7	123	4,50E-03		0,0009		6,5					
1	8	60	8,75E-03		0,0017		12,7					
1	8	121	9,98E-03		0,0020		14,5					
54	11956,00	7447,000	2,000	0,07	0,0139	227	7,00	-	-	-	-	3
Площадка	Цех	Источник	Вклад (д. ПДК)		Вклад (мг/куб.м)		Вклад %					
1	7	123	4,58E-03		0,0009		6,6					
1	8	60	8,62E-03		0,0017		12,4					
1	8	121	9,91E-03		0,0020		14,3					
29	9054,000	9186,000	2,000	0,07	0,0144	204	7,00	-	-	-	-	3
Площадка	Цех	Источник	Вклад (д. ПДК)		Вклад (мг/куб.м)		Вклад %					
1	7	123	4,58E-03		0,0009		6,4					
1	8	60	9,15E-03		0,0018		12,7					
1	8	121	0,01		0,0021		14,5					
55	11796,00	7256,000	2,000	0,07	0,0144	227	7,00	-	-	-	-	3
Площадка	Цех	Источник	Вклад (д. ПДК)		Вклад (мг/куб.м)		Вклад %					
1	7	123	4,76E-03		0,0010		6,6					
1	8	60	8,96E-03		0,0018		12,4					
1	8	121	0,01		0,0021		14,3					
28	8982,000	8948,000	2,000	0,08	0,0150	204	7,00	-	-	-	-	3
Площадка	Цех	Источник	Вклад (д. ПДК)		Вклад (мг/куб.м)		Вклад %					
1	7	123	4,76E-03		0,0010		6,3					
1	8	60	9,57E-03		0,0019		12,7					
1	8	121	0,01		0,0022		14,5					
56	11588,00	7117,000	2,000	0,08	0,0151	227	7,00	-	-	-	-	3
Площадка	Цех	Источник	Вклад (д. ПДК)		Вклад (мг/куб.м)		Вклад %					
1	7	123	4,81E-03		0,0010		6,4					
1	8	60	9,43E-03		0,0019		12,5					
1	8	121	0,01		0,0022		14,3					
27	8938,000	8703,000	2,000	0,08	0,0157	205	7,00	-	-	-	-	3
Площадка	Цех	Источник	Вклад (д. ПДК)		Вклад (мг/куб.м)		Вклад %					
1	5	111	4,70E-03		0,0009		6,0					
1	8	60	9,97E-03		0,0020		12,7					
1	8	121	0,01		0,0023		14,5					
57	11437,00	6919,000	2,000	0,08	0,0158	227	7,00	-	-	-	-	3
Площадка	Цех	Источник	Вклад (д. ПДК)		Вклад (мг/куб.м)		Вклад %					
1	7	123	5,02E-03		0,0010		6,4					
1	8	60	9,78E-03		0,0020		12,4					
1	8	121	0,01		0,0023		14,3					
26	8957,000	8461,000	2,000	0,08	0,0163	205	7,00	-	-	-	-	3
Площадка	Цех	Источник	Вклад (д. ПДК)		Вклад (мг/куб.м)		Вклад %					
1	7	123	5,08E-03		0,0010		6,2					
1	8	60	0,01		0,0021		12,8					
1	8	121	0,01		0,0024		14,6					
58	11317,00	6709,000	2,000	0,08	0,0165	228	7,00	-	-	-	-	3
Площадка	Цех	Источник	Вклад (д. ПДК)		Вклад (мг/куб.м)		Вклад %					
1	7	123	5,00E-03		0,0010		6,1					

Взам. инв. №
Подп. и дата
Инв. № подл.

190274-NS-OOC2.1.3.PP

1	8	60	0,01	0,0021	12,5					
1	8	121	0,01	0,0024	14,4					
59	11420,00	6485,000	2,000	0,08	0,0167	230	7,00	-	-	-
	Площадка	Цех	Источник	Вклад (д. ПДК)		Вклад (мг/куб.м)		Вклад %		
	1	5	111	5,00E-03		0,0010		6,0		
	1	8	60	0,01		0,0021		12,6		
	1	8	121	0,01		0,0024		14,4		
25	8873,000	8228,000	2,000	0,09	0,0171	206	7,00	-	-	-
	Площадка	Цех	Источник	Вклад (д. ПДК)		Вклад (мг/куб.м)		Вклад %		
	1	7	2	5,06E-03		0,0010		5,9		
	1	8	60	0,01		0,0022		12,8		
	1	8	121	0,01		0,0025		14,5		
60	11451,00	6240,000	2,000	0,09	0,0171	231	7,00	-	-	-
	Площадка	Цех	Источник	Вклад (д. ПДК)		Вклад (мг/куб.м)		Вклад %		
	1	7	123	5,26E-03		0,0011		6,1		
	1	8	60	0,01		0,0021		12,3		
	1	8	121	0,01		0,0024		14,2		
24	8685,000	8184,000	2,000	0,09	0,0175	204	7,00	-	-	-
	Площадка	Цех	Источник	Вклад (д. ПДК)		Вклад (мг/куб.м)		Вклад %		
	1	7	123	5,27E-03		0,0011		6,0		
	1	8	60	0,01		0,0022		12,8		
	1	8	121	0,01		0,0025		14,6		
23	8440,000	8222,000	2,000	0,09	0,0176	203	7,00	-	-	-
	Площадка	Цех	Источник	Вклад (д. ПДК)		Вклад (мг/куб.м)		Вклад %		
	1	7	2	5,30E-03		0,0011		6,0		
	1	8	60	0,01		0,0022		12,7		
	1	8	121	0,01		0,0025		14,4		
22	8194,000	8243,000	2,000	0,09	0,0179	201	7,00	-	-	-
	Площадка	Цех	Источник	Вклад (д. ПДК)		Вклад (мг/куб.м)		Вклад %		
	1	7	2	5,38E-03		0,0011		6,0		
	1	8	60	0,01		0,0023		12,8		
	1	8	121	0,01		0,0026		14,4		
61	11320,00	6039,000	2,000	0,09	0,0179	232	7,00	-	-	-
	Площадка	Цех	Источник	Вклад (д. ПДК)		Вклад (мг/куб.м)		Вклад %		
	1	5	111	5,32E-03		0,0011		5,9		
	1	8	60	0,01		0,0022		12,4		
	1	8	121	0,01		0,0026		14,3		
21	7949,000	8233,000	2,000	0,09	0,0182	199	7,00	-	-	-
	Площадка	Цех	Источник	Вклад (д. ПДК)		Вклад (мг/куб.м)		Вклад %		
	1	7	2	5,48E-03		0,0011		6,0		
	1	8	60	0,01		0,0023		12,8		
	1	8	121	0,01		0,0026		14,4		
62	11211,00	5855,000	2,000	0,09	0,0186	232	7,00	-	-	-
	Площадка	Цех	Источник	Вклад (д. ПДК)		Вклад (мг/куб.м)		Вклад %		
	1	7	123	5,57E-03		0,0011		6,0		
	1	8	60	0,01		0,0023		12,2		
	1	8	121	0,01		0,0026		14,0		
20	7705,000	8181,000	2,000	0,09	0,0187	197	7,00	-	-	-
	Площадка	Цех	Источник	Вклад (д. ПДК)		Вклад (мг/куб.м)		Вклад %		
	1	7	2	5,61E-03		0,0011		6,0		
	1	8	60	0,01		0,0024		12,8		
	1	8	121	0,01		0,0027		14,4		
19	7497,000	8042,000	2,000	0,10	0,0193	196	7,00	-	-	-

Инва. № подл. Подп. и дата. Взам. инв. №

190274-NS-OOC2.1.3.PP

Площадка	Цех	Источник	Вклад (д. ПДК)			Вклад (мг/куб.м)			Вклад %		
1	7	2	5,94E-03			0,0012			6,2		
1	8	60	0,01			0,0025			12,7		
1	8	121	0,01			0,0028			14,3		
63	11169,00	5609,000	2,000	0,10	0,0193	234	7,00	-	-	-	3
Площадка	Цех	Источник	Вклад (д. ПДК)			Вклад (мг/куб.м)			Вклад %		
1	5	111	5,64E-03			0,0011			5,8		
1	8	60	0,01			0,0024			12,3		
1	8	121	0,01			0,0027			14,1		
2	5319,000	8009,000	2,000	0,10	0,0201	177	7,00	-	-	-	3
Площадка	Цех	Источник	Вклад (д. ПДК)			Вклад (мг/куб.м)			Вклад %		
1	7	2	6,47E-03			0,0013			6,4		
1	8	60	0,01			0,0025			12,4		
1	8	121	0,01			0,0028			13,8		
18	7316,000	7874,000	2,000	0,10	0,0201	194	7,00	-	-	-	3
Площадка	Цех	Источник	Вклад (д. ПДК)			Вклад (мг/куб.м)			Вклад %		
1	7	2	6,07E-03			0,0012			6,0		
1	8	60	0,01			0,0026			12,8		
1	8	121	0,01			0,0029			14,5		
64	11091,00	5371,000	2,000	0,10	0,0202	235	7,00	-	-	-	3
Площадка	Цех	Источник	Вклад (д. ПДК)			Вклад (мг/куб.м)			Вклад %		
1	5	111	5,85E-03			0,0012			5,8		
1	8	60	0,01			0,0024			12,1		
1	8	121	0,01			0,0028			13,9		
1	5087,000	7926,000	2,000	0,10	0,0203	174	7,00	-	-	-	3
Площадка	Цех	Источник	Вклад (д. ПДК)			Вклад (мг/куб.м)			Вклад %		
1	7	2	6,43E-03			0,0013			6,3		
1	8	60	0,01			0,0026			12,8		
1	8	121	0,01			0,0029			14,3		
3	5561,000	7960,000	2,000	0,10	0,0204	179	7,00	-	-	-	3
Площадка	Цех	Источник	Вклад (д. ПДК)			Вклад (мг/куб.м)			Вклад %		
1	7	2	6,54E-03			0,0013			6,4		
1	8	60	0,01			0,0025			12,5		
1	8	121	0,01			0,0028			14,0		
5	5991,000	7809,000	2,000	0,11	0,0211	183	7,00	-	-	-	3
Площадка	Цех	Источник	Вклад (д. ПДК)			Вклад (мг/куб.м)			Вклад %		
1	7	2	6,79E-03			0,0014			6,4		
1	8	60	0,01			0,0026			12,5		
1	8	121	0,01			0,0029			14,0		
4	5744,000	7801,000	2,000	0,11	0,0211	180	7,00	-	-	-	3
Площадка	Цех	Источник	Вклад (д. ПДК)			Вклад (мг/куб.м)			Вклад %		
1	7	2	6,66E-03			0,0013			6,3		
1	8	60	0,01			0,0027			12,8		
1	8	121	0,02			0,0030			14,3		
65	10980,00	5148,000	2,000	0,11	0,0211	236	7,00	-	-	-	3
Площадка	Цех	Источник	Вклад (д. ПДК)			Вклад (мг/куб.м)			Вклад %		
1	7	2	6,15E-03			0,0012			5,8		
1	8	60	0,01			0,0025			12,0		
1	8	121	0,01			0,0029			13,8		
17	7176,000	7668,000	2,000	0,11	0,0212	194	7,00	-	-	-	3
Площадка	Цех	Источник	Вклад (д. ПДК)			Вклад (мг/куб.м)			Вклад %		
1	7	2	6,66E-03			0,0013			6,3		
1	8	60	0,01			0,0027			12,6		

Взам. инв. №
 Подп. и дата
 Инв. № подл.

190274-NS-OOC2.1.3.PP

1	8	121	0,02	0,0030	14,2						
6	6229,000	7745,000	2,000	0,11	0,0214	185	7,00	-	-	-	3
Площадка	Цех	Источник	Вклад (д. ПДК)		Вклад (мг/куб.м)		Вклад %				
1	7	2	6,82E-03		0,0014		6,4				
1	8	60	0,01		0,0027		12,6				
1	8	121	0,02		0,0030		14,1				
66	10849,00	4935,000	2,000	0,11	0,0222	237	7,00	-	-	-	3
Площадка	Цех	Источник	Вклад (д. ПДК)		Вклад (мг/куб.м)		Вклад %				
1	7	2	6,53E-03		0,0013		5,9				
1	8	60	0,01		0,0026		11,9				
1	8	121	0,02		0,0030		13,7				
7	6363,000	7544,000	2,000	0,11	0,0222	186	7,00	-	-	-	3
Площадка	Цех	Источник	Вклад (д. ПДК)		Вклад (мг/куб.м)		Вклад %				
1	7	2	7,04E-03		0,0014		6,3				
1	8	60	0,01		0,0028		12,8				
1	8	121	0,02		0,0032		14,3				
16	7053,000	7451,000	2,000	0,11	0,0223	193	7,00	-	-	-	3
Площадка	Цех	Источник	Вклад (д. ПДК)		Вклад (мг/куб.м)		Вклад %				
1	7	2	7,04E-03		0,0014		6,3				
1	8	60	0,01		0,0028		12,7				
1	8	121	0,02		0,0032		14,2				
67	10744,00	4736,000	2,000	0,12	0,0231	238	7,00	-	-	-	3
Площадка	Цех	Источник	Вклад (д. ПДК)		Вклад (мг/куб.м)		Вклад %				
1	7	2	6,86E-03		0,0014		5,9				
1	8	60	0,01		0,0027		11,8				
1	8	121	0,02		0,0031		13,6				
8	6359,000	7297,000	2,000	0,12	0,0234	187	7,00	-	-	-	3
Площадка	Цех	Источник	Вклад (д. ПДК)		Вклад (мг/куб.м)		Вклад %				
1	7	2	7,79E-03		0,0016		6,7				
1	8	60	0,01		0,0029		12,4				
1	8	121	0,02		0,0032		13,8				
15	6922,000	7240,000	2,000	0,12	0,0234	192	7,00	-	-	-	3
Площадка	Цех	Источник	Вклад (д. ПДК)		Вклад (мг/куб.м)		Вклад %				
1	7	2	7,48E-03		0,0015		6,4				
1	8	60	0,01		0,0030		12,7				
1	8	121	0,02		0,0033		14,2				
68	10787,00	4498,000	2,000	0,12	0,0235	241	7,00	-	-	-	3
Площадка	Цех	Источник	Вклад (д. ПДК)		Вклад (мг/куб.м)		Вклад %				
1	7	2	7,22E-03		0,0014		6,1				
1	8	60	0,01		0,0028		12,1				
1	8	121	0,02		0,0033		13,9				
14	6764,000	7047,000	2,000	0,12	0,0246	191	7,00	-	-	-	3
Площадка	Цех	Источник	Вклад (д. ПДК)		Вклад (мг/куб.м)		Вклад %				
1	7	2	8,08E-03		0,0016		6,6				
1	8	60	0,02		0,0031		12,6				
1	8	121	0,02		0,0035		14,1				
9	6306,000	7058,000	2,000	0,12	0,0247	186	7,00	-	-	-	3
Площадка	Цех	Источник	Вклад (д. ПДК)		Вклад (мг/куб.м)		Вклад %				
1	7	2	8,18E-03		0,0016		6,6				
1	8	60	0,02		0,0031		12,6				
1	8	121	0,02		0,0035		14,1				
69	10649,00	4299,000	2,000	0,12	0,0247	242	7,00	-	-	-	3
Площадка	Цех	Источник	Вклад (д. ПДК)		Вклад (мг/куб.м)		Вклад %				

Инв. № подл. | Подп. и дата | Взам. инв. №

190274-NS-OOC2.1.3.PP

1	7	2		7,69E-03		0,0015	6,2				
1	8	60		0,01		0,0030	11,9				
1	8	121		0,02		0,0034	13,7				
13	6630,000	6836,000	2,000	0,13	0,0259	190	7,00	-	-	-	3
Площадка	Цех	Источник	Вклад (д. ПДК)		Вклад (мг/куб.м)		Вклад %				
1	7	2	8,72E-03		0,0017		6,7				
1	8	60	0,02		0,0032		12,5				
1	8	121	0,02		0,0036		13,9				
10	6314,000	6829,000	2,000	0,13	0,0260	187	7,00	-	-	-	3
Площадка	Цех	Источник	Вклад (д. ПДК)		Вклад (мг/куб.м)		Вклад %				
1	7	2	9,05E-03		0,0018		6,9				
1	8	60	0,02		0,0032		12,3				
1	8	121	0,02		0,0036		13,6				
70	10466,000	4144,000	2,000	0,13	0,0262	242	7,00	-	-	-	3
Площадка	Цех	Источник	Вклад (д. ПДК)		Вклад (мг/куб.м)		Вклад %				
1	7	2	8,11E-03		0,0016		6,2				
1	8	60	0,02		0,0030		11,5				
1	8	121	0,02		0,0035		13,2				
12	6502,000	6622,000	2,000	0,14	0,0273	189	7,00	-	-	-	3
Площадка	Цех	Источник	Вклад (д. ПДК)		Вклад (мг/куб.м)		Вклад %				
1	7	2	9,45E-03		0,0019		6,9				
1	8	60	0,02		0,0034		12,4				
1	8	121	0,02		0,0038		13,8				
11	6397,000	6600,000	2,000	0,14	0,0275	188	7,00	-	-	-	3
Площадка	Цех	Источник	Вклад (д. ПДК)		Вклад (мг/куб.м)		Вклад %				
1	7	2	9,66E-03		0,0019		7,0				
1	8	60	0,02		0,0034		12,3				
1	8	121	0,02		0,0038		13,7				
71	10346,000	3928,000	2,000	0,14	0,0275	244	7,00	-	-	-	3
Площадка	Цех	Источник	Вклад (д. ПДК)		Вклад (мг/куб.м)		Вклад %				
1	7	2	8,84E-03		0,0018		6,4				
1	8	60	0,02		0,0032		11,6				
1	8	121	0,02		0,0037		13,4				
72	10127,000	3817,000	2,000	0,15	0,0292	244	7,00	-	-	-	3
Площадка	Цех	Источник	Вклад (д. ПДК)		Вклад (мг/куб.м)		Вклад %				
1	7	2	9,62E-03		0,0019		6,6				
1	8	60	0,02		0,0033		11,4				
1	8	121	0,02		0,0038		13,1				
73	9948,000	3723,000	2,000	0,15	0,0307	244	7,00	-	-	-	3
Площадка	Цех	Источник	Вклад (д. ПДК)		Вклад (мг/куб.м)		Вклад %				
1	7	2	0,01		0,0021		6,7				
1	8	60	0,02		0,0035		11,2				
1	8	121	0,02		0,0040		12,9				
74	9723,000	3659,000	2,000	0,16	0,0326	243	7,00	-	-	-	3
Площадка	Цех	Источник	Вклад (д. ПДК)		Вклад (мг/куб.м)		Вклад %				
1	7	2	0,01		0,0022		6,8				
1	8	60	0,02		0,0035		10,7				
1	8	121	0,02		0,0040		12,4				
76	9452,000	3955,000	2,000	0,17	0,0334	238	7,00	-	-	-	3
Площадка	Цех	Источник	Вклад (д. ПДК)		Вклад (мг/куб.м)		Вклад %				
1	7	2	0,01		0,0023		6,9				
1	8	60	0,02		0,0036		10,9				
1	8	121	0,02		0,0042		12,5				

Взам. инв. №
Подп. и дата
Инв. № подл.

190274-NS-OOC2.1.3.PP

75	9528,000	3786,000	2,000	0,17	0,0335	240	7,00	-	-	-	-	3
Площадка	Цех	Источник	Вклад (д. ПДК)		Вклад (мг/куб.м)		Вклад %					
1	7	2	0,01		0,0023		6,8					
1	8	60	0,02		0,0035		10,4					
1	8	121	0,02		0,0041		12,1					
114	7298,000	-	2,000	0,17	0,0341	336	7,00	-	-	-	-	3
Площадка	Цех	Источник	Вклад (д. ПДК)		Вклад (мг/куб.м)		Вклад %					
1	7	2	0,01		0,0029		8,4					
1	8	60	0,02		0,0034		10,0					
1	8	121	0,02		0,0038		11,1					
115	7067,000	-	2,000	0,17	0,0343	339	7,00	-	-	-	-	3
Площадка	Цех	Источник	Вклад (д. ПДК)		Вклад (мг/куб.м)		Вклад %					
1	7	2	0,01		0,0029		8,5					
1	8	60	0,02		0,0032		9,4					
1	8	121	0,02		0,0036		10,5					
77	9219,000	4037,000	2,000	0,17	0,0348	235	7,00	-	-	-	-	3
Площадка	Цех	Источник	Вклад (д. ПДК)		Вклад (мг/куб.м)		Вклад %					
1	7	2	0,01		0,0024		6,9					
1	8	60	0,02		0,0037		10,5					
1	8	121	0,02		0,0042		12,2					
113	7388,000	-	2,000	0,17	0,0350	333	7,00	-	-	-	-	3
Площадка	Цех	Источник	Вклад (д. ПДК)		Вклад (мг/куб.м)		Вклад %					
1	7	2	0,02		0,0031		8,8					
1	8	60	0,02		0,0032		9,1					
1	8	121	0,02		0,0036		10,2					
112	7530,000	-	2,000	0,18	0,0355	330	7,00	-	-	-	-	3
Площадка	Цех	Источник	Вклад (д. ПДК)		Вклад (мг/куб.м)		Вклад %					
1	7	2	0,02		0,0032		9,0					
1	8	60	0,02		0,0032		9,1					
1	8	121	0,02		0,0036		10,1					
78	9022,000	4155,000	2,000	0,18	0,0356	233	7,00	-	-	-	-	3
Площадка	Цех	Источник	Вклад (д. ПДК)		Вклад (мг/куб.м)		Вклад %					
1	7	2	0,01		0,0026		7,3					
1	8	60	0,02		0,0040		11,1					
1	8	121	0,02		0,0045		12,7					
116	6901,000	-	2,000	0,18	0,0361	341	7,00	-	-	-	-	3
Площадка	Цех	Источник	Вклад (д. ПДК)		Вклад (мг/куб.м)		Вклад %					
1	7	2	0,02		0,0032		8,8					
1	8	60	0,02		0,0035		9,7					
1	8	121	0,02		0,0039		10,8					
79	8983,000	3993,000	2,000	0,18	0,0370	234	7,00	-	-	-	-	3
Площадка	Цех	Источник	Вклад (д. ПДК)		Вклад (мг/куб.м)		Вклад %					
1	7	2	0,01		0,0027		7,3					
1	8	60	0,02		0,0039		10,6					
1	8	121	0,02		0,0045		12,2					
111	7450,000	-	2,000	0,19	0,0375	329	2,50	-	-	-	-	3
Площадка	Цех	Источник	Вклад (д. ПДК)		Вклад (мг/куб.м)		Вклад %					
1	8	121	0,01		0,0029		7,6					
1	1	401	0,02		0,0031		8,4					
1	7	2	0,02		0,0041		10,9					
130	7453,000	-	2,000	0,19	0,0375	329	2,50	-	-	-	-	3
Площадка	Цех	Источник	Вклад (д. ПДК)		Вклад (мг/куб.м)		Вклад %					
1	8	121	0,01		0,0029		7,7					

Взам. инв. №
Подп. и дата
Инв. № подл.

190274-NS-OOC2.1.3.PP

1	1	401	0,02	0,0031	8,4						
1	7	2	0,02	0,0041	10,9						
117	6775,000	4604,000	2,000	0,19	0,0383	341	7,00	-	-	-	3
Площадка	Цех	Источник	Вклад (д. ПДК)		Вклад (мг/куб.м)	Вклад %					
1	1	401	0,02		0,0033	8,8					
1	8	121	0,02		0,0036	9,5					
1	7	2	0,02		0,0037	9,6					
129	7598,000	4400,000	2,000	0,19	0,0384	326	2,50	-	-	-	3
Площадка	Цех	Источник	Вклад (д. ПДК)		Вклад (мг/куб.м)	Вклад %					
1	1	401	0,01		0,0030	7,7					
1	8	121	0,02		0,0030	7,9					
1	7	2	0,02		0,0042	10,9					
80	8894,000	3761,000	2,000	0,20	0,0392	236	7,00	-	-	-	3
Площадка	Цех	Источник	Вклад (д. ПДК)		Вклад (мг/куб.м)	Вклад %					
1	7	2	0,01		0,0029	7,5					
1	8	60	0,02		0,0040	10,2					
1	8	121	0,02		0,0046	11,8					
128	7623,000	-942,000	2,000	0,20	0,0406	323	2,40	-	-	-	3
Площадка	Цех	Источник	Вклад (д. ПДК)		Вклад (мг/куб.м)	Вклад %					
1	5	111	0,02		0,0031	7,6					
1	1	401	0,02		0,0032	7,9					
1	7	2	0,02		0,0047	11,6					
118	6629,000	4400,000	2,000	0,20	0,0408	343	2,50	-	-	-	3
Площадка	Цех	Источник	Вклад (д. ПДК)		Вклад (мг/куб.м)	Вклад %					
1	8	121	0,02		0,0031	7,6					
1	1	401	0,02		0,0038	9,2					
1	7	2	0,02		0,0045	11,0					
81	8661,000	3784,000	2,000	0,21	0,0412	234	7,00	-	-	-	3
Площадка	Цех	Источник	Вклад (д. ПДК)		Вклад (мг/куб.м)	Вклад %					
1	7	2	0,02		0,0033	7,9					
1	8	60	0,02		0,0043	10,3					
1	8	121	0,02		0,0049	11,9					
127	7552,000	-704,000	2,000	0,22	0,0436	321	2,40	-	-	-	3
Площадка	Цех	Источник	Вклад (д. ПДК)		Вклад (мг/куб.м)	Вклад %					
1	5	111	0,02		0,0032	7,4					
1	1	401	0,02		0,0036	8,2					
1	7	2	0,03		0,0052	11,9					
119	6489,000	4000,000	2,000	0,22	0,0440	344	2,40	-	-	-	3
Площадка	Цех	Источник	Вклад (д. ПДК)		Вклад (мг/куб.м)	Вклад %					
1	1	133	0,02		0,0032	7,3					
1	1	401	0,02		0,0044	10,0					
1	7	2	0,03		0,0052	11,7					
82	8521,000	3596,000	2,000	0,22	0,0441	235	7,00	-	-	-	3
Площадка	Цех	Источник	Вклад (д. ПДК)		Вклад (мг/куб.м)	Вклад %					
1	7	2	0,02		0,0036	8,1					
1	8	60	0,02		0,0043	9,8					
1	8	121	0,03		0,0050	11,4					
83	8317,000	3607,000	2,000	0,23	0,0462	232	7,00	-	-	-	3
Площадка	Цех	Источник	Вклад (д. ПДК)		Вклад (мг/куб.м)	Вклад %					
1	7	2	0,02		0,0036	7,8					
1	8	60	0,02		0,0042	9,1					
1	8	121	0,02		0,0049	10,6					
126	7416,000	-496,000	2,000	0,23	0,0469	320	2,30	-	-	-	3

Инва. № подл. | Подп. и дата | Взам. инв. №

190274-NS-OOC2.1.3.PP

Площадка	Цех	Источник	Вклад (д. ПДК)			Вклад (мг/куб.м)			Вклад %		
1	1	133	0,02			0,0035			7,5		
1	1	401	0,02			0,0041			8,8		
1	7	2	0,03			0,0059			12,6		
106	7625,000	-289,000	2,000	0,24	0,0474	314	2,30	-	-	-	3
Площадка	Цех	Источник	Вклад (д. ПДК)			Вклад (мг/куб.м)			Вклад %		
1	1	133	0,02			0,0035			7,3		
1	1	401	0,02			0,0039			8,3		
1	7	2	0,03			0,0059			12,6		
120	6442,000	-1000,000	2,000	0,24	0,0474	343	2,40	-	-	-	3
Площадка	Цех	Источник	Вклад (д. ПДК)			Вклад (мг/куб.м)			Вклад %		
1	1	133	0,02			0,0038			8,0		
1	1	401	0,03			0,0052			10,9		
1	7	2	0,03			0,0058			12,2		
103	8036,000	162,000	2,000	0,24	0,0477	302	2,40	-	-	-	3
Площадка	Цех	Источник	Вклад (д. ПДК)			Вклад (мг/куб.м)			Вклад %		
1	7	411	0,02			0,0036			7,5		
1	5	111	0,02			0,0036			7,5		
1	7	2	0,03			0,0057			12,0		
104	7890,000	-4,000	2,000	0,24	0,0477	306	2,40	-	-	-	3
Площадка	Цех	Источник	Вклад (д. ПДК)			Вклад (мг/куб.м)			Вклад %		
1	5	111	0,02			0,0035			7,3		
1	1	401	0,02			0,0037			7,7		
1	7	2	0,03			0,0058			12,1		
105	7760,000	-86,000	2,000	0,24	0,0482	309	2,40	-	-	-	3
Площадка	Цех	Источник	Вклад (д. ПДК)			Вклад (мг/куб.м)			Вклад %		
1	1	133	0,02			0,0035			7,3		
1	1	401	0,02			0,0038			7,9		
1	7	2	0,03			0,0059			12,3		
84	8148,000	3479,000	2,000	0,25	0,0493	232	7,00	-	-	-	3
Площадка	Цех	Источник	Вклад (д. ПДК)			Вклад (мг/куб.м)			Вклад %		
1	7	2	0,02			0,0040			8,1		
1	8	60	0,02			0,0043			8,7		
1	8	121	0,03			0,0050			10,2		
107	7390,000	-259,000	2,000	0,25	0,0499	317	2,20	-	-	-	3
Площадка	Цех	Источник	Вклад (д. ПДК)			Вклад (мг/куб.м)			Вклад %		
1	1	133	0,02			0,0039			7,8		
1	1	401	0,02			0,0044			8,9		
1	7	2	0,03			0,0065			13,1		
125	7209,000	-358,000	2,000	0,25	0,0504	322	2,10	-	-	-	3
Площадка	Цех	Источник	Вклад (д. ПДК)			Вклад (мг/куб.м)			Вклад %		
1	1	133	0,02			0,0039			7,7		
1	1	401	0,02			0,0045			9,0		
1	7	2	0,03			0,0067			13,3		
121	6443,000	-790,000	2,000	0,25	0,0509	342	2,30	-	-	-	3
Площадка	Цех	Источник	Вклад (д. ПДК)			Вклад (мг/куб.м)			Вклад %		
1	1	133	0,02			0,0040			7,9		
1	1	401	0,03			0,0055			10,8		
1	7	2	0,03			0,0065			12,8		
102	7935,000	380,000	2,000	0,26	0,0512	299	2,40	-	-	-	3
Площадка	Цех	Источник	Вклад (д. ПДК)			Вклад (мг/куб.м)			Вклад %		
1	5	111	0,02			0,0038			7,3		
1	7	411	0,02			0,0042			8,2		

Взам. инв. №

Подп. и дата

Инв. № подл.

190274-NS-OOC2.1.3.PP

Лист

30

Изм. Кол.уч. Лист Недок. Подп. Дата

1	7	2	0,03	0,0063	12,2						
85	8018,000	3401,000	2,000	0,26	0,0518	232	7,00	-	-	-	3
Площадка	Цех	Источник	Вклад (д. ПДК)	Вклад (мг/куб.м)	Вклад %						
1	7	2	0,02	0,0044	8,5						
1	8	60	0,02	0,0045	8,6						
1	8	121	0,03	0,0053	10,2						
124	6965,000	-331,000	2,000	0,27	0,0530	326	2,00	-	-	-	3
Площадка	Цех	Источник	Вклад (д. ПДК)	Вклад (мг/куб.м)	Вклад %						
1	1	133	0,02	0,0044	8,2						
1	1	401	0,03	0,0052	9,9						
1	7	2	0,04	0,0071	13,4						
122	6545,000	-569,000	2,000	0,27	0,0534	337	2,00	-	-	-	3
Площадка	Цех	Источник	Вклад (д. ПДК)	Вклад (мг/куб.м)	Вклад %						
1	1	133	0,02	0,0047	8,9						
1	1	401	0,03	0,0063	11,8						
1	7	2	0,04	0,0071	13,3						
108	7198,000	-106,000	2,000	0,27	0,0538	318	2,00	-	-	-	3
Площадка	Цех	Источник	Вклад (д. ПДК)	Вклад (мг/куб.м)	Вклад %						
1	1	133	0,02	0,0044	8,2						
1	1	401	0,02	0,0050	9,3						
1	7	2	0,04	0,0072	13,4						
123	6728,000	-403,000	2,000	0,27	0,0542	331	2,00	-	-	-	3
Площадка	Цех	Источник	Вклад (д. ПДК)	Вклад (мг/куб.м)	Вклад %						
1	1	133	0,02	0,0049	9,0						
1	1	401	0,03	0,0062	11,5						
1	7	2	0,04	0,0073	13,4						
109	6990,000	-222,000	2,000	0,27	0,0543	324	2,00	-	-	-	3
Площадка	Цех	Источник	Вклад (д. ПДК)	Вклад (мг/куб.м)	Вклад %						
1	1	133	0,02	0,0045	8,3						
1	1	401	0,03	0,0053	9,7						
1	7	2	0,04	0,0073	13,5						
131	6751,000	-374,000	2,000	0,27	0,0544	331	2,00	-	-	-	3
Площадка	Цех	Источник	Вклад (д. ПДК)	Вклад (мг/куб.м)	Вклад %						
1	1	133	0,02	0,0046	8,5						
1	1	401	0,03	0,0058	10,6						
1	7	2	0,04	0,0073	13,5						
132	6531,000	-488,000	2,000	0,27	0,0548	337	2,00	-	-	-	3
Площадка	Цех	Источник	Вклад (д. ПДК)	Вклад (мг/куб.м)	Вклад %						
1	1	133	0,02	0,0048	8,7						
1	1	401	0,03	0,0063	11,6						
1	7	2	0,04	0,0073	13,3						
110	6788,000	-324,000	2,000	0,27	0,0548	329	2,00	-	-	-	3
Площадка	Цех	Источник	Вклад (д. ПДК)	Вклад (мг/куб.м)	Вклад %						
1	1	133	0,02	0,0049	8,9						
1	1	401	0,03	0,0061	11,1						
1	7	2	0,04	0,0074	13,5						
101	7853,000	616,000	2,000	0,27	0,0549	295	2,30	-	-	-	3
Площадка	Цех	Источник	Вклад (д. ПДК)	Вклад (мг/куб.м)	Вклад %						
1	1	133	0,02	0,0040	7,3						
1	7	411	0,02	0,0049	8,9						
1	7	2	0,03	0,0069	12,5						
150	5066,930	3608,220	2,000	0,28	0,0551	163	2,30	-	-	-	3
Площадка	Цех	Источник	Вклад (д. ПДК)	Вклад (мг/куб.м)	Вклад %						

Инв. № подл. | Подп. и дата | Взам. инв. №

190274-NS-OOC2.1.3.PP

1	1	133		0,02	0,0046	8,3					
1	1	401		0,03	0,0053	9,5					
1	7	2		0,04	0,0086	15,6					
86	7890,000	3214,000	2,000	0,28	0,0555	233	7,00	-	-	-	3
Площадка	Цех	Источник	Вклад (д. ПДК)		Вклад (мг/куб.м)		Вклад %				
1	1	401	0,02		0,0046		8,2				
1	7	2	0,02		0,0047		8,5				
1	8	121	0,03		0,0051		9,2				
133	6286,000	-514,000	2,000	0,28	0,0566	343	2,00	-	-	-	3
Площадка	Цех	Источник	Вклад (д. ПДК)		Вклад (мг/куб.м)		Вклад %				
1	1	419	0,03		0,0052		9,2				
1	1	401	0,04		0,0071		12,5				
1	7	2	0,04		0,0075		13,2				
87	7870,000	3020,000	2,000	0,29	0,0577	237	7,00	-	-	-	3
Площадка	Цех	Источник	Вклад (д. ПДК)		Вклад (мг/куб.м)		Вклад %				
1	1	401	0,02		0,0045		7,7				
1	8	121	0,03		0,0053		9,3				
1	7	2	0,03		0,0054		9,4				
151	5621,660	3590,120	2,000	0,30	0,0590	178	2,50	-	-	-	3
Площадка	Цех	Источник	Вклад (д. ПДК)		Вклад (мг/куб.м)		Вклад %				
1	1	133	0,02		0,0047		7,9				
1	1	401	0,03		0,0060		10,2				
1	7	2	0,04		0,0085		14,4				
100	7770,000	852,000	2,000	0,30	0,0592	290	2,40	-	-	-	3
Площадка	Цех	Источник	Вклад (д. ПДК)		Вклад (мг/куб.м)		Вклад %				
1	1	133	0,02		0,0046		7,7				
1	7	411	0,03		0,0058		9,8				
1	7	2	0,04		0,0073		12,3				
134	6088,000	-372,000	2,000	0,31	0,0613	346	2,00	-	-	-	3
Площадка	Цех	Источник	Вклад (д. ПДК)		Вклад (мг/куб.м)		Вклад %				
1	1	419	0,03		0,0065		10,7				
1	7	2	0,04		0,0080		13,1				
1	1	401	0,05		0,0092		14,9				
88	7763,000	2815,000	2,000	0,31	0,0616	239	7,00	-	-	-	3
Площадка	Цех	Источник	Вклад (д. ПДК)		Вклад (мг/куб.м)		Вклад %				
1	1	133	0,02		0,0048		7,8				
1	1	401	0,03		0,0050		8,2				
1	7	2	0,03		0,0056		9,1				
98	7825,000	1236,000	2,000	0,31	0,0625	280	2,50	-	-	-	3
Площадка	Цех	Источник	Вклад (д. ПДК)		Вклад (мг/куб.м)		Вклад %				
1	1	133	0,02		0,0049		7,8				
1	7	411	0,03		0,0064		10,2				
1	7	2	0,04		0,0073		11,7				
99	7691,000	1086,000	2,000	0,32	0,0639	285	2,40	-	-	-	3
Площадка	Цех	Источник	Вклад (д. ПДК)		Вклад (мг/куб.м)		Вклад %				
1	1	133	0,02		0,0050		7,8				
1	7	411	0,03		0,0069		10,8				
1	7	2	0,04		0,0078		12,2				
89	7725,000	2599,000	2,000	0,32	0,0640	243	7,00	-	-	-	3
Площадка	Цех	Источник	Вклад (д. ПДК)		Вклад (мг/куб.м)		Вклад %				
1	1	133	0,03		0,0052		8,1				
1	1	401	0,03		0,0052		8,1				
1	7	2	0,03		0,0059		9,2				

Взам. инв. №
Подп. и дата
Инв. № подл.

190274-NS-OOC2.1.3.PP

149	7807,000	2168,500	2,000	0,33	0,0653	255	2,80	-	-	-	-	1
Площадка	Цех	Источник	Вклад (д. ПДК)		Вклад (мг/куб.м)		Вклад %					
1	1	133	0,03		0,0053		8,1					
1	7	411	0,03		0,0057		8,7					
1	7	2	0,03		0,0067		10,2					
145	3874,000	-5,000	2,000	0,33	0,0657	49	7,00	-	-	-	-	3
Площадка	Цех	Источник	Вклад (д. ПДК)		Вклад (мг/куб.м)		Вклад %					
1	7	2	0,03		0,0057		8,7					
1	1	133	0,03		0,0060		9,2					
1	1	401	0,04		0,0074		11,3					
146	5623,000	-384,500	2,000	0,33	0,0660	0	2,20	-	-	-	-	4
Площадка	Цех	Источник	Вклад (д. ПДК)		Вклад (мг/куб.м)		Вклад %					
1	1	419	0,04		0,0071		10,7					
1	7	2	0,04		0,0083		12,5					
1	1	401	0,05		0,0106		16,0					
136	5873,000	-272,000	2,000	0,33	0,0662	352	2,00	-	-	-	-	3
Площадка	Цех	Источник	Вклад (д. ПДК)		Вклад (мг/куб.м)		Вклад %					
1	1	419	0,04		0,0076		11,5					
1	7	2	0,04		0,0084		12,7					
1	1	401	0,05		0,0106		16,0					
152	6124,260	3353,800	2,000	0,33	0,0668	194	2,70	-	-	-	-	3
Площадка	Цех	Источник	Вклад (д. ПДК)		Вклад (мг/куб.м)		Вклад %					
1	1	133	0,03		0,0055		8,3					
1	1	401	0,04		0,0077		11,5					
1	7	2	0,04		0,0086		12,9					
97	7671,000	1303,000	2,000	0,33	0,0669	279	2,40	-	-	-	-	3
Площадка	Цех	Источник	Вклад (д. ПДК)		Вклад (мг/куб.м)		Вклад %					
1	1	133	0,03		0,0054		8,0					
1	7	411	0,04		0,0074		11,1					
1	7	2	0,04		0,0080		11,9					
135	6036,000	-134,000	2,000	0,34	0,0673	345	1,80	-	-	-	-	3
Площадка	Цех	Источник	Вклад (д. ПДК)		Вклад (мг/куб.м)		Вклад %					
1	7	2	0,04		0,0082		12,2					
1	1	419	0,04		0,0084		12,5					
1	1	401	0,06		0,0114		17,0					
137	5631,000	-318,000	2,000	0,34	0,0677	0	2,10	-	-	-	-	3
Площадка	Цех	Источник	Вклад (д. ПДК)		Вклад (мг/куб.м)		Вклад %					
1	1	419	0,04		0,0075		11,1					
1	7	2	0,04		0,0084		12,4					
1	1	401	0,05		0,0110		16,2					
96	7611,000	1272,000	2,000	0,34	0,0682	280	2,40	-	-	-	-	3
Площадка	Цех	Источник	Вклад (д. ПДК)		Вклад (мг/куб.м)		Вклад %					
1	1	133	0,03		0,0056		8,2					
1	7	411	0,04		0,0078		11,4					
1	7	2	0,04		0,0081		11,9					
144	4084,000	-127,000	2,000	0,34	0,0683	44	7,00	-	-	-	-	3
Площадка	Цех	Источник	Вклад (д. ПДК)		Вклад (мг/куб.м)		Вклад %					
1	1	133	0,03		0,0054		7,9					
1	7	2	0,03		0,0054		7,9					
1	1	401	0,04		0,0083		12,1					
143	4276,000	-284,000	2,000	0,34	0,0685	37	7,00	-	-	-	-	3
Площадка	Цех	Источник	Вклад (д. ПДК)		Вклад (мг/куб.м)		Вклад %					
1	8	121	0,03		0,0057		8,4					

Взам. инв. №

Подп. и дата

Инв. № подл.

190274-NS-OOC2.1.3.PP

Лист

33

Изм. Кол.уч. Лист Недок. Подп. Дата

	1		7		2				0,03		0,0061		8,9
	1		1		401				0,04		0,0083		12,1
148	5666,000	-268,500	2,000		0,34		0,0688	358	2,10		-	-	-
	Площадка		Цех		Источник		Вклад (д. ПДК)		Вклад (мг/куб.м)				Вклад %
	1		1		419		0,04		0,0079				11,5
	1		7		2		0,04		0,0086				12,5
	1		1		401		0,06		0,0119				17,2
90	7604,000	2394,000	2,000		0,35		0,0690	247	2,80		-	-	-
	Площадка		Цех		Источник		Вклад (д. ПДК)		Вклад (мг/куб.м)				Вклад %
	1		1		133		0,03		0,0058				8,5
	1		1		401		0,03		0,0059				8,6
	1		7		2		0,03		0,0068				9,8
142	4517,000	-339,000	2,000		0,35		0,0693	31	7,00		-	-	-
	Площадка		Цех		Источник		Вклад (д. ПДК)		Вклад (мг/куб.м)				Вклад %
	1		8		121		0,03		0,0058				8,4
	1		7		2		0,03		0,0066				9,5
	1		1		401		0,04		0,0088				12,7
141	4766,000	-351,000	2,000		0,35		0,0700	25	2,70		-	-	-
	Площадка		Цех		Источник		Вклад (д. ПДК)		Вклад (мг/куб.м)				Вклад %
	1		1		133		0,03		0,0066				9,4
	1		7		2		0,03		0,0070				10,0
	1		1		401		0,05		0,0107				15,3
140	5012,000	-333,000	2,000		0,36		0,0710	18	2,50		-	-	-
	Площадка		Цех		Источник		Вклад (д. ПДК)		Вклад (мг/куб.м)				Вклад %
	1		1		133		0,04		0,0072				10,1
	1		7		2		0,04		0,0079				11,1
	1		1		401		0,06		0,0116				16,4
159	6322,150	273,150	2,000		0,36		0,0713	328	1,60		-	-	-
	Площадка		Цех		Источник		Вклад (д. ПДК)		Вклад (мг/куб.м)				Вклад %
	1		1		133		0,05		0,0104				14,6
	1		1		419		0,05		0,0110				15,4
	1		1		401		0,07		0,0133				18,7
147	7552,500	2291,500	2,000		0,36		0,0715	249	2,80		-	-	-
	Площадка		Цех		Источник		Вклад (д. ПДК)		Вклад (мг/куб.м)				Вклад %
	1		1		133		0,03		0,0062				8,7
	1		7		411		0,03		0,0064				8,9
	1		7		2		0,03		0,0070				9,7
158	6717,410	676,330	2,000		0,36		0,0722	309	1,30		-	-	-
	Площадка		Цех		Источник		Вклад (д. ПДК)		Вклад (мг/куб.м)				Вклад %
	1		1		419		0,04		0,0079				10,9
	1		1		401		0,04		0,0084				11,6
	1		1		133		0,04		0,0086				11,8
138	5405,000	-227,000	2,000		0,36		0,0729	7	2,20		-	-	-
	Площадка		Цех		Источник		Вклад (д. ПДК)		Вклад (мг/куб.м)				Вклад %
	1		1		419		0,04		0,0081				11,2
	1		7		2		0,04		0,0087				11,9
	1		1		401		0,06		0,0128				17,5
160	5853,780	-40,640	2,000		0,36		0,0729	350	1,80		-	-	-
	Площадка		Цех		Источник		Вклад (д. ПДК)		Вклад (мг/куб.м)				Вклад %
	1		1		133		0,05		0,0092				12,6
	1		1		419		0,05		0,0099				13,5
	1		1		401		0,07		0,0138				18,9
139	5242,000	-247,000	2,000		0,37		0,0734	12	2,40		-	-	-

Взам. инв. №

Подп. и дата

Инв. № подл.

190274-NS-OOC2.1.3.PP

Лист

34

Изм. Кол.уч. Лист Недок. Подп. Дата

Площадка	Цех	Источник	Вклад (д. ПДК)			Вклад (мг/куб.м)			Вклад %		
1	1	419	0,04			0,0077			10,5		
1	7	2	0,04			0,0085			11,6		
1	1	401	0,06			0,0127			17,4		
91	7506,000	2182,000	2,000	0,37	0,0739	252	2,70	-	-	-	3
Площадка	Цех	Источник	Вклад (д. ПДК)			Вклад (мг/куб.м)			Вклад %		
1	1	133	0,03			0,0066			8,9		
1	7	411	0,03			0,0069			9,3		
1	7	2	0,04			0,0076			10,2		
95	7470,000	1460,000	2,000	0,37	0,0745	275	2,30	-	-	-	3
Площадка	Цех	Источник	Вклад (д. ПДК)			Вклад (мг/куб.м)			Вклад %		
1	1	133	0,03			0,0064			8,6		
1	7	2	0,04			0,0087			11,7		
1	7	411	0,05			0,0092			12,4		
153	6569,630	3015,330	2,000	0,38	0,0767	211	3,30	-	-	-	3
Площадка	Цех	Источник	Вклад (д. ПДК)			Вклад (мг/куб.м)			Вклад %		
1	1	133	0,03			0,0060			7,9		
1	7	2	0,04			0,0072			9,4		
1	1	401	0,04			0,0090			11,7		
161	5299,030	-79,830	2,000	0,40	0,0794	11	2,20	-	-	-	3
Площадка	Цех	Источник	Вклад (д. ПДК)			Вклад (мг/куб.м)			Вклад %		
1	1	419	0,05			0,0091			11,4		
1	7	2	0,05			0,0091			11,5		
1	1	401	0,08			0,0150			18,9		
154	6997,510	2654,500	2,000	0,40	0,0804	230	3,10	-	-	-	3
Площадка	Цех	Источник	Вклад (д. ПДК)			Вклад (мг/куб.м)			Вклад %		
1	7	2	0,03			0,0070			8,7		
1	1	133	0,04			0,0073			9,0		
1	1	401	0,04			0,0087			10,9		
155	7289,870	2178,390	2,000	0,40	0,0810	249	2,50	-	-	-	3
Площадка	Цех	Источник	Вклад (д. ПДК)			Вклад (мг/куб.м)			Вклад %		
1	7	2	0,04			0,0077			9,6		
1	1	133	0,04			0,0078			9,6		
1	7	411	0,04			0,0083			10,3		
93	7349,000	1881,000	2,000	0,41	0,0811	260	2,50	-	-	-	3
Площадка	Цех	Источник	Вклад (д. ПДК)			Вклад (мг/куб.м)			Вклад %		
1	1	133	0,04			0,0077			9,5		
1	7	2	0,04			0,0084			10,4		
1	7	411	0,05			0,0095			11,7		
92	7300,000	2126,000	2,000	0,41	0,0812	251	2,50	-	-	-	3
Площадка	Цех	Источник	Вклад (д. ПДК)			Вклад (мг/куб.м)			Вклад %		
1	1	133	0,04			0,0078			9,6		
1	7	2	0,04			0,0079			9,8		
1	7	411	0,04			0,0085			10,5		
157	7046,400	1132,500	2,000	0,41	0,0819	289	1,70	-	-	-	3
Площадка	Цех	Источник	Вклад (д. ПДК)			Вклад (мг/куб.м)			Вклад %		
1	1	133	0,04			0,0078			9,5		
1	7	2	0,04			0,0084			10,3		
1	7	411	0,06			0,0124			15,1		
156	7305,800	1623,630	2,000	0,41	0,0821	269	2,10	-	-	-	3
Площадка	Цех	Источник	Вклад (д. ПДК)			Вклад (мг/куб.м)			Вклад %		
1	1	133	0,04			0,0078			9,4		
1	7	2	0,04			0,0087			10,6		

Взам. инв. №
Подп. и дата
Инв. № подл.

190274-NS-OOC2.1.3.PP

1	7	411	0,06	0,0110	13,5						
94	7308,000	1636,000	2,000	0,41	0,0821	268	2,30	-	-	-	3
Площадка	Цех	Источник	Вклад (д. ПДК)		Вклад (мг/куб.м)		Вклад %				
1	1	133	0,04		0,0080		9,7				
1	7	2	0,04		0,0086		10,5				
1	7	411	0,06		0,0110		13,4				
163	4328,720	442,910	2,000	0,44	0,0882	51	2,50	-	-	-	3
Площадка	Цех	Источник	Вклад (д. ПДК)		Вклад (мг/куб.м)		Вклад %				
1	7	2	0,04		0,0073		8,2				
1	1	133	0,05		0,0106		12,0				
1	1	401	0,07		0,0142		16,1				
162	4794,320	152,210	2,000	0,46	0,0918	31	2,50	-	-	-	3
Площадка	Цех	Источник	Вклад (д. ПДК)		Вклад (мг/куб.м)		Вклад %				
1	7	2	0,04		0,0087		9,5				
1	1	133	0,05		0,0100		10,9				
1	1	401	0,08		0,0165		18,0				

Вещество: 0304 Азот (II) оксид (Азота оксид)

№	Коорд Х(м)	Коорд Y(м)	Вы-сота сота (м)	Кон-центр. (д. ПДК)	Концентр. (мг/куб.м)	Напр. ветра	Скор. ветра	Фон		Фон до исключения		Г	Е
								доли ПДК	мг/куб.м	доли	мг/куб.м		
41	11514,00	10284,00	2,000	5,87E-03	0,0023	214	2,10	-	-	-	-	-	3
Площадка	Цех	Источник	Вклад (д. ПДК)		Вклад (мг/куб.м)		Вклад %						
1	7	123	3,61E-04		0,0001		6,2						
1	1	73	1,58E-03		0,0006		26,9						
1	1	106	1,91E-03		0,0008		32,5						
40	11285,00	10380,00	2,000	5,90E-03	0,0024	213	2,10	-	-	-	-	-	3
Площадка	Цех	Источник	Вклад (д. ПДК)		Вклад (мг/куб.м)		Вклад %						
1	7	123	3,60E-04		0,0001		6,1						
1	1	73	1,59E-03		0,0006		26,9						
1	1	106	1,91E-03		0,0008		32,4						
43	11838,00	9926,000	2,000	5,94E-03	0,0024	217	2,10	-	-	-	-	-	3
Площадка	Цех	Источник	Вклад (д. ПДК)		Вклад (мг/куб.м)		Вклад %						
1	7	123	3,62E-04		0,0001		6,1						
1	1	73	1,60E-03		0,0006		26,9						
1	1	106	1,92E-03		0,0008		32,3						
42	11642,00	10072,00	2,000	5,94E-03	0,0024	215	2,10	-	-	-	-	-	3
Площадка	Цех	Источник	Вклад (д. ПДК)		Вклад (мг/куб.м)		Вклад %						
1	7	123	3,67E-04		0,0001		6,2						
1	1	73	1,60E-03		0,0006		26,9						
1	1	106	1,93E-03		0,0008		32,5						
44	12037,00	9777,000	2,000	5,94E-03	0,0024	218	2,10	-	-	-	-	-	3
Площадка	Цех	Источник	Вклад (д. ПДК)		Вклад (мг/куб.м)		Вклад %						
1	7	123	3,66E-04		0,0001		6,2						
1	1	73	1,60E-03		0,0006		26,9						
1	1	106	1,93E-03		0,0008		32,4						
45	12180,00	9573,000	2,000	6,00E-03	0,0024	219	2,10	-	-	-	-	-	3
Площадка	Цех	Источник	Вклад (д. ПДК)		Вклад (мг/куб.м)		Вклад %						
1	7	123	3,71E-04		0,0001		6,2						
1	1	73	1,61E-03		0,0006		26,8						
1	1	106	1,95E-03		0,0008		32,5						
39	11046,00	10338,00	2,000	6,02E-03	0,0024	212	2,10	-	-	-	-	-	3
Площадка	Цех	Источник	Вклад (д. ПДК)		Вклад (мг/куб.м)		Вклад %						

Взам. инв. №
Подп. и дата
Инв. № подл.

190274-NS-OOC2.1.3.PP

51	12234,00	8132,000	2,000	6,85E-03	0,0027	225	2,10	-	-	-	-	3
Площадка	Цех	Источник	Вклад (д. ПДК)		Вклад (мг/куб.м)		Вклад %					
1	7	123	4,09E-04		0,0002		6,0					
1	1	73	1,81E-03		0,0007		26,5					
1	1	106	2,20E-03		0,0009		32,1					
33	9655,000	9964,000	2,000	6,85E-03	0,0027	206	2,10	-	-	-	-	3
Площадка	Цех	Источник	Вклад (д. ПДК)		Вклад (мг/куб.м)		Вклад %					
1	7	123	3,96E-04		0,0002		5,8					
1	1	73	1,81E-03		0,0007		26,5					
1	1	106	2,19E-03		0,0009		32,0					
52	12186,00	7887,000	2,000	7,03E-03	0,0028	226	2,10	-	-	-	-	3
Площадка	Цех	Источник	Вклад (д. ПДК)		Вклад (мг/куб.м)		Вклад %					
1	7	123	4,16E-04		0,0002		5,9					
1	1	73	1,85E-03		0,0007		26,4					
1	1	106	2,25E-03		0,0009		31,9					
32	9460,000	9811,000	2,000	7,05E-03	0,0028	205	2,10	-	-	-	-	3
Площадка	Цех	Источник	Вклад (д. ПДК)		Вклад (мг/куб.м)		Вклад %					
1	7	123	4,07E-04		0,0002		5,8					
1	1	73	1,86E-03		0,0007		26,4					
1	1	106	2,25E-03		0,0009		31,9					
53	12086,00	7660,000	2,000	7,25E-03	0,0029	226	2,10	-	-	-	-	3
Площадка	Цех	Источник	Вклад (д. ПДК)		Вклад (мг/куб.м)		Вклад %					
1	7	123	4,29E-04		0,0002		5,9					
1	1	73	1,90E-03		0,0008		26,2					
1	1	106	2,32E-03		0,0009		32,0					
31	9304,000	9618,000	2,000	7,28E-03	0,0029	205	2,10	-	-	-	-	3
Площадка	Цех	Источник	Вклад (д. ПДК)		Вклад (мг/куб.м)		Вклад %					
1	23	900	4,32E-04		0,0002		5,9					
1	1	73	1,91E-03		0,0008		26,3					
1	1	106	2,31E-03		0,0009		31,7					
54	11956,00	7447,000	2,000	7,49E-03	0,0030	227	2,20	-	-	-	-	3
Площадка	Цех	Источник	Вклад (д. ПДК)		Вклад (мг/куб.м)		Вклад %					
1	7	123	4,38E-04		0,0002		5,8					
1	1	73	1,98E-03		0,0008		26,4					
1	1	106	2,37E-03		0,0009		31,7					
30	9174,000	9405,000	2,000	7,52E-03	0,0030	204	2,20	-	-	-	-	3
Площадка	Цех	Источник	Вклад (д. ПДК)		Вклад (мг/куб.м)		Вклад %					
1	7	123	4,33E-04		0,0002		5,8					
1	1	73	1,98E-03		0,0008		26,3					
1	1	106	2,39E-03		0,0010		31,8					
55	11796,00	7256,000	2,000	7,76E-03	0,0031	227	2,20	-	-	-	-	3
Площадка	Цех	Источник	Вклад (д. ПДК)		Вклад (мг/куб.м)		Вклад %					
1	7	123	4,51E-04		0,0002		5,8					
1	1	73	2,04E-03		0,0008		26,2					
1	1	106	2,45E-03		0,0010		31,6					
29	9054,000	9186,000	2,000	7,80E-03	0,0031	204	2,20	-	-	-	-	3
Площадка	Цех	Источник	Вклад (д. ПДК)		Вклад (мг/куб.м)		Вклад %					
1	23	900	4,51E-04		0,0002		5,8					
1	1	73	2,04E-03		0,0008		26,2					
1	1	106	2,46E-03		0,0010		31,6					
56	11588,00	7117,000	2,000	8,03E-03	0,0032	227	2,20	-	-	-	-	3
Площадка	Цех	Источник	Вклад (д. ПДК)		Вклад (мг/куб.м)		Вклад %					
1	7	123	4,58E-04		0,0002		5,7					

Взам. инв. №
 Подп. и дата
 Инв. № подл.

190274-NS-OOC2.1.3.PP

1	1	73	2,10E-03	0,0008	26,1						
1	1	106	2,52E-03	0,0010	31,4						
28	8982,000	8948,000	2,000	8,08E-03	0,0032	205	2,20	-	-	-	3
Площадка	Цех	Источник	Вклад (д. ПДК)		Вклад (мг/куб.м)		Вклад %				
1	23	900	4,85E-04		0,0002		6,0				
1	1	73	2,11E-03		0,0008		26,1				
1	1	106	2,53E-03		0,0010		31,3				
57	11437,00	6919,000	2,000	8,32E-03	0,0033	227	2,20	-	-	-	3
Площадка	Цех	Источник	Вклад (д. ПДК)		Вклад (мг/куб.м)		Вклад %				
1	23	900	4,74E-04		0,0002		5,7				
1	1	73	2,16E-03		0,0009		26,0				
1	1	106	2,61E-03		0,0010		31,4				
27	8938,000	8703,000	2,000	8,37E-03	0,0033	205	2,20	-	-	-	3
Площадка	Цех	Источник	Вклад (д. ПДК)		Вклад (мг/куб.м)		Вклад %				
1	23	900	5,08E-04		0,0002		6,1				
1	1	73	2,17E-03		0,0009		25,9				
1	1	106	2,62E-03		0,0010		31,3				
58	11317,00	6709,000	2,000	8,61E-03	0,0034	228	7,00	-	-	-	3
Площадка	Цех	Источник	Вклад (д. ПДК)		Вклад (мг/куб.м)		Вклад %				
1	7	123	6,67E-04		0,0003		7,7				
1	1	73	1,79E-03		0,0007		20,8				
1	1	106	2,08E-03		0,0008		24,2				
26	8957,000	8461,000	2,000	8,63E-03	0,0035	206	2,30	-	-	-	3
Площадка	Цех	Источник	Вклад (д. ПДК)		Вклад (мг/куб.м)		Вклад %				
1	23	900	5,11E-04		0,0002		5,9				
1	1	73	2,24E-03		0,0009		25,9				
1	1	106	2,69E-03		0,0011		31,1				
59	11420,00	6485,000	2,000	8,73E-03	0,0035	229	7,00	-	-	-	3
Площадка	Цех	Источник	Вклад (д. ПДК)		Вклад (мг/куб.м)		Вклад %				
1	7	123	7,04E-04		0,0003		8,1				
1	1	73	1,81E-03		0,0007		20,8				
1	1	106	2,17E-03		0,0009		24,9				
60	11451,00	6240,000	2,000	8,97E-03	0,0036	231	7,00	-	-	-	3
Площадка	Цех	Источник	Вклад (д. ПДК)		Вклад (мг/куб.м)		Вклад %				
1	7	123	7,01E-04		0,0003		7,8				
1	1	73	1,87E-03		0,0007		20,9				
1	1	106	2,20E-03		0,0009		24,6				
25	8873,000	8228,000	2,000	9,03E-03	0,0036	206	7,00	-	-	-	3
Площадка	Цех	Источник	Вклад (д. ПДК)		Вклад (мг/куб.м)		Вклад %				
1	7	123	6,57E-04		0,0003		7,3				
1	1	73	1,90E-03		0,0008		21,0				
1	1	106	2,25E-03		0,0009		24,9				
24	8685,000	8184,000	2,000	9,24E-03	0,0037	205	7,00	-	-	-	3
Площадка	Цех	Источник	Вклад (д. ПДК)		Вклад (мг/куб.м)		Вклад %				
1	23	900	6,66E-04		0,0003		7,2				
1	1	73	1,95E-03		0,0008		21,1				
1	1	106	2,31E-03		0,0009		25,0				
61	11320,00	6039,000	2,000	9,35E-03	0,0037	231	7,00	-	-	-	3
Площадка	Цех	Источник	Вклад (д. ПДК)		Вклад (мг/куб.м)		Вклад %				
1	7	123	7,39E-04		0,0003		7,9				
1	1	73	1,97E-03		0,0008		21,0				
1	1	106	2,36E-03		0,0009		25,3				
23	8440,000	8222,000	2,000	9,36E-03	0,0037	203	7,00	-	-	-	3

Взам. инв. №
 Подп. и дата
 Инв. № подл.

190274-NS-OOC2.1.3.PP

Площадка	Цех	Источник	Вклад (д. ПДК)			Вклад (мг/куб.м)			Вклад %		
1	23	900	6,78E-04			0,0003			7,2		
1	1	73	1,98E-03			0,0008			21,2		
1	1	106	2,35E-03			0,0009			25,1		
22	8194,000	8243,000	2,000	9,48E-03	0,0038	201	7,00	-	-	-	3
Площадка	Цех	Источник	Вклад (д. ПДК)			Вклад (мг/куб.м)			Вклад %		
1	23	900	6,91E-04			0,0003			7,3		
1	1	73	2,01E-03			0,0008			21,2		
1	1	106	2,39E-03			0,0010			25,2		
21	7949,000	8233,000	2,000	9,64E-03	0,0039	199	7,00	-	-	-	3
Площадка	Цех	Источник	Вклад (д. ПДК)			Вклад (мг/куб.м)			Вклад %		
1	23	900	7,06E-04			0,0003			7,3		
1	1	73	2,04E-03			0,0008			21,2		
1	1	106	2,45E-03			0,0010			25,4		
62	11211,00	5855,000	2,000	9,75E-03	0,0039	232	7,00	-	-	-	3
Площадка	Цех	Источник	Вклад (д. ПДК)			Вклад (мг/куб.м)			Вклад %		
1	5	114	7,70E-04			0,0003			7,9		
1	1	73	2,07E-03			0,0008			21,2		
1	1	106	2,44E-03			0,0010			25,1		
20	7705,000	8181,000	2,000	9,89E-03	0,0040	198	7,00	-	-	-	3
Площадка	Цех	Источник	Вклад (д. ПДК)			Вклад (мг/куб.м)			Вклад %		
1	23	900	7,62E-04			0,0003			7,7		
1	1	73	2,13E-03			0,0009			21,5		
1	1	106	2,50E-03			0,0010			25,3		
63	11169,00	5609,000	2,000	0,01	0,0040	233	7,00	-	-	-	3
Площадка	Цех	Источник	Вклад (д. ПДК)			Вклад (мг/куб.м)			Вклад %		
1	5	114	8,04E-04			0,0003			8,0		
1	1	73	2,16E-03			0,0009			21,4		
1	1	106	2,58E-03			0,0010			25,6		
19	7497,000	8042,000	2,000	0,01	0,0041	196	7,00	-	-	-	3
Площадка	Цех	Источник	Вклад (д. ПДК)			Вклад (мг/куб.м)			Вклад %		
1	23	900	7,84E-04			0,0003			7,6		
1	1	73	2,21E-03			0,0009			21,5		
1	1	106	2,64E-03			0,0011			25,7		
64	11091,00	5371,000	2,000	0,01	0,0042	235	7,00	-	-	-	3
Площадка	Цех	Источник	Вклад (д. ПДК)			Вклад (мг/куб.м)			Вклад %		
1	5	114	8,48E-04			0,0003			8,0		
1	1	73	2,27E-03			0,0009			21,5		
1	1	106	2,63E-03			0,0011			24,9		
18	7316,000	7874,000	2,000	0,01	0,0043	195	7,00	-	-	-	3
Площадка	Цех	Источник	Вклад (д. ПДК)			Вклад (мг/куб.м)			Вклад %		
1	23	900	8,40E-04			0,0003			7,8		
1	1	73	2,33E-03			0,0009			21,7		
1	1	106	2,78E-03			0,0011			25,9		
2	5319,000	8009,000	2,000	0,01	0,0044	178	7,00	-	-	-	3
Площадка	Цех	Источник	Вклад (д. ПДК)			Вклад (мг/куб.м)			Вклад %		
1	23	900	9,10E-04			0,0004			8,3		
1	1	73	2,41E-03			0,0010			22,1		
1	1	106	2,85E-03			0,0011			26,1		
65	10980,00	5148,000	2,000	0,01	0,0044	236	7,00	-	-	-	3
Площадка	Цех	Источник	Вклад (д. ПДК)			Вклад (мг/куб.м)			Вклад %		
1	5	114	8,97E-04			0,0004			8,1		
1	1	73	2,40E-03			0,0010			21,7		

Взам. инв. №
 Подп. и дата
 Инв. № подл.

190274-NS-OOC2.1.3.PP

11	6397,000	6600,000	2,000	0,01	0,0059	189	7,00	-	-	-	-	3
Площадка	Цех	Источник	Вклад (д. ПДК)		Вклад (мг/куб.м)		Вклад %					
1	23	900	1,36E-03		0,0005		9,2					
1	1	73	3,43E-03		0,0014		23,2					
1	1	106	4,09E-03		0,0016		27,7					
72	10127,00	3817,000	2,000	0,02	0,0060	243	7,00	-	-	-	-	3
Площадка	Цех	Источник	Вклад (д. ПДК)		Вклад (мг/куб.м)		Вклад %					
1	5	114	1,32E-03		0,0005		8,8					
1	1	73	3,51E-03		0,0014		23,3					
1	1	106	3,93E-03		0,0016		26,0					
73	9948,000	3723,000	2,000	0,02	0,0063	243	7,00	-	-	-	-	3
Площадка	Цех	Источник	Вклад (д. ПДК)		Вклад (мг/куб.м)		Вклад %					
1	5	114	1,40E-03		0,0006		8,9					
1	1	73	3,73E-03		0,0015		23,5					
1	1	106	4,15E-03		0,0017		26,2					
74	9723,000	3659,000	2,000	0,02	0,0067	242	7,00	-	-	-	-	3
Площадка	Цех	Источник	Вклад (д. ПДК)		Вклад (мг/куб.м)		Вклад %					
1	5	114	1,49E-03		0,0006		8,9					
1	1	73	4,01E-03		0,0016		23,9					
1	1	106	4,55E-03		0,0018		27,1					
76	9452,000	3955,000	2,000	0,02	0,0069	237	7,00	-	-	-	-	3
Площадка	Цех	Источник	Вклад (д. ПДК)		Вклад (мг/куб.м)		Вклад %					
1	5	114	1,55E-03		0,0006		9,0					
1	1	73	4,11E-03		0,0016		23,9					
1	1	106	4,74E-03		0,0019		27,6					
75	9528,000	3786,000	2,000	0,02	0,0069	239	7,00	-	-	-	-	3
Площадка	Цех	Источник	Вклад (д. ПДК)		Вклад (мг/куб.м)		Вклад %					
1	5	114	1,53E-03		0,0006		8,9					
1	1	73	4,14E-03		0,0017		24,0					
1	1	106	4,83E-03		0,0019		28,0					
77	9219,000	4037,000	2,000	0,02	0,0071	235	7,00	-	-	-	-	3
Площадка	Цех	Источник	Вклад (д. ПДК)		Вклад (мг/куб.м)		Вклад %					
1	5	114	1,63E-03		0,0007		9,1					
1	1	73	4,31E-03		0,0017		24,2					
1	1	106	4,80E-03		0,0019		26,9					
78	9022,000	4155,000	2,000	0,02	0,0073	232	7,00	-	-	-	-	3
Площадка	Цех	Источник	Вклад (д. ПДК)		Вклад (мг/куб.м)		Вклад %					
1	5	114	1,67E-03		0,0007		9,2					
1	1	73	4,43E-03		0,0018		24,2					
1	1	106	5,03E-03		0,0020		27,5					
79	8983,000	3993,000	2,000	0,02	0,0075	233	7,00	-	-	-	-	3
Площадка	Цех	Источник	Вклад (д. ПДК)		Вклад (мг/куб.м)		Вклад %					
1	5	114	1,74E-03		0,0007		9,3					
1	1	73	4,60E-03		0,0018		24,4					
1	1	106	5,33E-03		0,0021		28,3					
80	8894,000	3761,000	2,000	0,02	0,0079	235	7,00	-	-	-	-	3
Площадка	Цех	Источник	Вклад (д. ПДК)		Вклад (мг/куб.м)		Вклад %					
1	5	114	1,86E-03		0,0007		9,4					
1	1	73	4,93E-03		0,0020		24,8					
1	1	106	5,61E-03		0,0022		28,3					
114	7298,000	1070,000	2,000	0,02	0,0082	332	7,00	-	-	-	-	3
Площадка	Цех	Источник	Вклад (д. ПДК)		Вклад (мг/куб.м)		Вклад %					
1	23	900	1,36E-03		0,0005		6,6					

Взам. инв. №
Подп. и дата
Инв. № подл.

190274-NS-OOC2.1.3.PP

1	1	73	5,48E-03	0,0022	26,7
1	1	106	7,12E-03	0,0028	34,6
115	7067,000	2,000	0,02	0,0083	336 7,00 - - - 3
Площадка	Цех	Источник	Вклад (д. ПДК)	Вклад (мг/куб.м)	Вклад %
1	23	900	1,45E-03	0,0006	7,0
1	1	73	5,49E-03	0,0022	26,5
1	1	106	7,15E-03	0,0029	34,5
81	8661,000	3784,000	2,000	0,02	0,0083 233 7,00 - - - 3
Площадка	Цех	Источник	Вклад (д. ПДК)	Вклад (мг/куб.м)	Вклад %
1	5	114	1,97E-03	0,0008	9,5
1	1	73	5,22E-03	0,0021	25,1
1	1	106	5,83E-03	0,0023	28,1
113	7388,000	2,000	0,02	0,0084	329 7,00 - - - 3
Площадка	Цех	Источник	Вклад (д. ПДК)	Вклад (мг/куб.м)	Вклад %
1	23	900	1,29E-03	0,0005	6,1
1	1	73	5,71E-03	0,0023	27,1
1	1	106	7,45E-03	0,0030	35,3
112	7530,000	2,000	0,02	0,0086	326 7,00 - - - 3
Площадка	Цех	Источник	Вклад (д. ПДК)	Вклад (мг/куб.м)	Вклад %
1	23	900	1,31E-03	0,0005	6,1
1	1	73	5,83E-03	0,0023	27,3
1	1	106	7,52E-03	0,0030	35,2
82	8521,000	3596,000	2,000	0,02	0,0088 234 7,00 - - - 3
Площадка	Цех	Источник	Вклад (д. ПДК)	Вклад (мг/куб.м)	Вклад %
1	5	114	2,12E-03	0,0008	9,6
1	1	73	5,62E-03	0,0022	25,6
1	1	106	6,23E-03	0,0025	28,3
116	6901,000	2,000	0,02	0,0088	337 7,00 - - - 3
Площадка	Цех	Источник	Вклад (д. ПДК)	Вклад (мг/куб.м)	Вклад %
1	23	900	1,53E-03	0,0006	7,0
1	1	73	5,94E-03	0,0024	27,0
1	1	106	7,78E-03	0,0031	35,3
130	7453,000	2,000	0,02	0,0091	325 7,00 - - - 3
Площадка	Цех	Источник	Вклад (д. ПДК)	Вклад (мг/куб.м)	Вклад %
1	23	900	1,37E-03	0,0005	6,1
1	1	73	6,30E-03	0,0025	27,9
1	1	106	8,08E-03	0,0032	35,7
111	7450,000	2,000	0,02	0,0091	325 7,00 - - - 3
Площадка	Цех	Источник	Вклад (д. ПДК)	Вклад (мг/куб.м)	Вклад %
1	23	900	1,36E-03	0,0005	6,0
1	1	73	6,31E-03	0,0025	27,9
1	1	106	8,10E-03	0,0032	35,8
83	8317,000	3607,000	2,000	0,02	0,0091 232 7,00 - - - 3
Площадка	Цех	Источник	Вклад (д. ПДК)	Вклад (мг/куб.м)	Вклад %
1	5	114	2,22E-03	0,0009	9,7
1	1	73	5,93E-03	0,0024	25,9
1	1	106	6,49E-03	0,0026	28,4
129	7598,000	2,000	0,02	0,0092	321 7,00 - - - 3
Площадка	Цех	Источник	Вклад (д. ПДК)	Вклад (мг/куб.м)	Вклад %
1	23	900	1,31E-03	0,0005	5,7
1	1	73	6,46E-03	0,0026	28,2
1	1	106	8,18E-03	0,0033	35,7
117	6775,000	2,000	0,02	0,0094	337 7,00 - - - 3

Взам. инв. №
Подп. и дата
Инв. № подл.

190274-NS-OOC2.1.3.PP

Площадка	Цех	Источник	Вклад (д. ПДК)	Вклад (мг/куб.м)	Вклад %						
1	23	900	1,57E-03	0,0006	6,7						
1	1	73	6,47E-03	0,0026	27,6						
1	1	106	8,53E-03	0,0034	36,4						
128	7623,000	-942,000	2,000	0,02	0,0095	317	7,00	-	-	-	3
Площадка	Цех	Источник	Вклад (д. ПДК)	Вклад (мг/куб.м)	Вклад %						
1	1	75	1,29E-03	0,0005	5,4						
1	1	73	6,84E-03	0,0027	28,7						
1	1	106	8,87E-03	0,0035	37,2						
84	8148,000	3479,000	2,000	0,02	0,0096	232	7,00	-	-	-	3
Площадка	Цех	Источник	Вклад (д. ПДК)	Вклад (мг/куб.м)	Вклад %						
1	5	114	2,37E-03	0,0009	9,9						
1	1	73	6,37E-03	0,0025	26,5						
1	1	106	6,87E-03	0,0027	28,6						
85	8018,000	3401,000	2,000	0,02	0,0100	231	7,00	-	-	-	3
Площадка	Цех	Источник	Вклад (д. ПДК)	Вклад (мг/куб.м)	Вклад %						
1	5	114	2,49E-03	0,0010	10,0						
1	1	73	6,66E-03	0,0027	26,7						
1	1	106	7,54E-03	0,0030	30,2						
118	6629,000	-	2,000	0,03	0,0100	338	7,00	-	-	-	3
Площадка	Цех	Источник	Вклад (д. ПДК)	Вклад (мг/куб.м)	Вклад %						
1	23	900	1,69E-03	0,0007	6,8						
1	1	73	7,02E-03	0,0028	28,1						
1	1	106	9,28E-03	0,0037	37,1						
127	7552,000	-704,000	2,000	0,03	0,0101	315	7,00	-	-	-	3
Площадка	Цех	Источник	Вклад (д. ПДК)	Вклад (мг/куб.м)	Вклад %						
1	1	75	1,37E-03	0,0005	5,5						
1	1	73	7,39E-03	0,0030	29,4						
1	1	106	9,46E-03	0,0038	37,7						
103	8036,000	162,000	2,000	0,03	0,0101	295	7,00	-	-	-	3
Площадка	Цех	Источник	Вклад (д. ПДК)	Вклад (мг/куб.м)	Вклад %						
1	1	75	1,44E-03	0,0006	5,7						
1	1	73	7,63E-03	0,0031	30,2						
1	1	106	9,38E-03	0,0038	37,1						
104	7890,000	-4,000	2,000	0,03	0,0103	299	7,00	-	-	-	3
Площадка	Цех	Источник	Вклад (д. ПДК)	Вклад (мг/куб.м)	Вклад %						
1	1	75	1,47E-03	0,0006	5,7						
1	1	73	7,68E-03	0,0031	29,9						
1	1	106	9,85E-03	0,0039	38,4						
86	7890,000	3214,000	2,000	0,03	0,0105	232	7,00	-	-	-	3
Площадка	Цех	Источник	Вклад (д. ПДК)	Вклад (мг/куб.м)	Вклад %						
1	5	114	2,65E-03	0,0011	10,1						
1	1	73	7,12E-03	0,0028	27,2						
1	1	106	8,16E-03	0,0033	31,2						
105	7760,000	-86,000	2,000	0,03	0,0105	302	7,00	-	-	-	3
Площадка	Цех	Источник	Вклад (д. ПДК)	Вклад (мг/куб.м)	Вклад %						
1	1	75	1,49E-03	0,0006	5,7						
1	1	73	7,90E-03	0,0032	30,1						
1	1	106	0,01	0,0040	38,5						
102	7935,000	380,000	2,000	0,03	0,0105	291	7,00	-	-	-	3
Площадка	Цех	Источник	Вклад (д. ПДК)	Вклад (мг/куб.м)	Вклад %						
1	1	75	1,52E-03	0,0006	5,8						
1	1	73	7,93E-03	0,0032	30,2						

Изм. № подл. Подп. и дата. Взам. инв. №

190274-NS-OOC2.1.3.PP

106	7625,000	-289,000	2,000	0,03	0,0105	307	7,00	-	-	-	-	3
Площадка	Цех	Источник	Вклад (д. ПДК)		Вклад (мг/куб.м)		Вклад %					
1	1	75	1,49E-03		0,0006		5,7					
1	1	73	7,85E-03		0,0031		29,8					
1	1	106	0,01		0,0041		39,0					
126	7416,000	-496,000	2,000	0,03	0,0106	314	7,00	-	-	-	-	3
Площадка	Цех	Источник	Вклад (д. ПДК)		Вклад (мг/куб.м)		Вклад %					
1	1	75	1,47E-03		0,0006		5,5					
1	1	73	8,04E-03		0,0032		30,2					
1	1	106	0,01		0,0041		38,3					
119	6489,000	-	2,000	0,03	0,0107	340	7,00	-	-	-	-	3
Площадка	Цех	Источник	Вклад (д. ПДК)		Вклад (мг/куб.м)		Вклад %					
1	23	900	2,06E-03		0,0008		7,7					
1	1	73	7,58E-03		0,0030		28,4					
1	1	106	9,98E-03		0,0040		37,4					
87	7870,000	3020,000	2,000	0,03	0,0107	235	7,00	-	-	-	-	3
Площадка	Цех	Источник	Вклад (д. ПДК)		Вклад (мг/куб.м)		Вклад %					
1	5	114	2,70E-03		0,0011		10,1					
1	1	73	7,48E-03		0,0030		27,9					
1	1	106	8,34E-03		0,0033		31,1					
101	7853,000	616,000	2,000	0,03	0,0108	287	7,00	-	-	-	-	3
Площадка	Цех	Источник	Вклад (д. ПДК)		Вклад (мг/куб.м)		Вклад %					
1	1	75	1,60E-03		0,0006		5,9					
1	1	73	8,47E-03		0,0034		31,2					
1	1	106	0,01		0,0041		37,9					
98	7825,000	1236,000	2,000	0,03	0,0110	273	7,00	-	-	-	-	3
Площадка	Цех	Источник	Вклад (д. ПДК)		Вклад (мг/куб.м)		Вклад %					
1	1	75	1,67E-03		0,0007		6,0					
1	1	73	8,98E-03		0,0036		32,6					
1	1	106	9,80E-03		0,0039		35,6					
107	7390,000	-259,000	2,000	0,03	0,0111	310	7,00	-	-	-	-	3
Площадка	Цех	Источник	Вклад (д. ПДК)		Вклад (мг/куб.м)		Вклад %					
1	1	75	1,58E-03		0,0006		5,7					
1	1	73	8,47E-03		0,0034		30,5					
1	1	106	0,01		0,0044		39,3					
88	7763,000	2815,000	2,000	0,03	0,0111	237	7,00	-	-	-	-	3
Площадка	Цех	Источник	Вклад (д. ПДК)		Вклад (мг/куб.м)		Вклад %					
1	5	114	2,69E-03		0,0011		9,7					
1	1	73	7,94E-03		0,0032		28,5					
1	1	106	9,00E-03		0,0036		32,4					
100	7770,000	852,000	2,000	0,03	0,0111	282	7,00	-	-	-	-	3
Площадка	Цех	Источник	Вклад (д. ПДК)		Вклад (мг/куб.м)		Вклад %					
1	1	75	1,67E-03		0,0007		6,0					
1	1	73	8,84E-03		0,0035		31,8					
1	1	106	0,01		0,0042		38,0					
149	7807,000	2168,500	2,000	0,03	0,0112	251	7,00	-	-	-	-	1
Площадка	Цех	Источник	Вклад (д. ПДК)		Вклад (мг/куб.м)		Вклад %					
1	1	75	1,60E-03		0,0006		5,7					
1	1	73	8,73E-03		0,0035		31,2					
1	1	106	9,00E-03		0,0036		32,2					
99	7691,000	1086,000	2,000	0,03	0,0113	276	7,00	-	-	-	-	3
Площадка	Цех	Источник	Вклад (д. ПДК)		Вклад (мг/куб.м)		Вклад %					

Взам. инв. №

Подп. и дата

Инв. № подл.

190274-NS-OOC2.1.3.PP

Лист

46

Изм. Кол.уч. Лист Недок. Подп. Дата

1	1	75	1,71E-03	0,0007	6,0						
1	1	73	8,93E-03	0,0036	31,6						
1	1	106	0,01	0,0044	39,3						
97	7671,000	1303,000	2,000	0,03	0,0113	271	7,00	-	-	-	3
Площадка	Цех	Источник	Вклад (д. ПДК)		Вклад (мг/куб.м)		Вклад %				
1	1	75	1,74E-03		0,0007		6,1				
1	1	73	9,30E-03		0,0037		32,8				
1	1	106	0,01		0,0042		37,1				
89	7725,000	2599,000	2,000	0,03	0,0113	241	7,00	-	-	-	3
Площадка	Цех	Источник	Вклад (д. ПДК)		Вклад (мг/куб.м)		Вклад %				
1	5	114	2,56E-03		0,0010		9,0				
1	1	73	8,41E-03		0,0034		29,7				
1	1	106	9,02E-03		0,0036		31,8				
125	7209,000	-358,000	2,000	0,03	0,0113	314	7,00	-	-	-	3
Площадка	Цех	Источник	Вклад (д. ПДК)		Вклад (мг/куб.м)		Вклад %				
1	1	75	1,63E-03		0,0007		5,7				
1	1	73	8,51E-03		0,0034		30,0				
1	1	106	0,01		0,0046		40,4				
120	6442,000	-	2,000	0,03	0,0114	338	7,00	-	-	-	3
Площадка	Цех	Источник	Вклад (д. ПДК)		Вклад (мг/куб.м)		Вклад %				
1	23	900	1,89E-03		0,0008		6,7				
1	1	73	8,29E-03		0,0033		29,2				
1	1	106	0,01		0,0044		38,7				
96	7611,000	1272,000	2,000	0,03	0,0114	272	7,00	-	-	-	3
Площадка	Цех	Источник	Вклад (д. ПДК)		Вклад (мг/куб.м)		Вклад %				
1	1	75	1,77E-03		0,0007		6,2				
1	1	73	9,52E-03		0,0038		33,3				
1	1	106	0,01		0,0042		36,7				
90	7604,000	2394,000	2,000	0,03	0,0116	244	7,00	-	-	-	3
Площадка	Цех	Источник	Вклад (д. ПДК)		Вклад (мг/куб.м)		Вклад %				
1	5	114	2,24E-03		0,0009		7,7				
1	1	73	9,00E-03		0,0036		31,0				
1	1	106	9,36E-03		0,0037		32,3				
95	7470,000	1460,000	2,000	0,03	0,0116	266	7,00	-	-	-	3
Площадка	Цех	Источник	Вклад (д. ПДК)		Вклад (мг/куб.м)		Вклад %				
1	1	75	1,80E-03		0,0007		6,2				
1	1	73	9,56E-03		0,0038		32,9				
1	1	106	0,01		0,0045		39,1				
147	7552,500	2291,500	2,000	0,03	0,0116	246	7,00	-	-	-	4
Площадка	Цех	Источник	Вклад (д. ПДК)		Вклад (мг/куб.м)		Вклад %				
1	5	114	2,03E-03		0,0008		7,0				
1	1	106	9,25E-03		0,0037		31,7				
1	1	73	9,32E-03		0,0037		32,0				
91	7506,000	2182,000	2,000	0,03	0,0117	248	7,00	-	-	-	3
Площадка	Цех	Источник	Вклад (д. ПДК)		Вклад (мг/куб.м)		Вклад %				
1	1	75	1,73E-03		0,0007		5,9				
1	1	106	9,49E-03		0,0038		32,5				
1	1	73	9,55E-03		0,0038		32,7				
93	7349,000	1881,000	2,000	0,03	0,0117	254	7,00	-	-	-	3
Площадка	Цех	Источник	Вклад (д. ПДК)		Вклад (мг/куб.м)		Вклад %				
1	1	75	1,84E-03		0,0007		6,3				
1	1	73	0,01		0,0040		34,5				
1	1	106	0,01		0,0041		35,4				

Взам. инв. №
Подп. и дата
Инв. № подл.

190274-NS-OOC2.1.3.PP

94	7308,000	1636,000	2,000	0,03	0,0118	261	7,00	-	-	-	-	3
Площадка	Цех	Источник	Вклад (д. ПДК)		Вклад (мг/куб.м)		Вклад %					
1	1	75	1,90E-03		0,0008		6,5					
1	1	73	0,01		0,0041		35,2					
1	1	106	0,01		0,0042		35,7					
156	7305,800	1623,630	2,000	0,03	0,0118	261	7,00	-	-	-	-	3
Площадка	Цех	Источник	Вклад (д. ПДК)		Вклад (мг/куб.м)		Вклад %					
1	1	75	1,88E-03		0,0008		6,4					
1	1	73	0,01		0,0041		34,5					
1	1	106	0,01		0,0044		37,3					
108	7198,000	-106,000	2,000	0,03	0,0118	310	7,00	-	-	-	-	3
Площадка	Цех	Источник	Вклад (д. ПДК)		Вклад (мг/куб.м)		Вклад %					
1	1	75	1,70E-03		0,0007		5,8					
1	1	73	9,13E-03		0,0037		31,0					
1	1	106	0,01		0,0047		40,3					
92	7300,000	2126,000	2,000	0,03	0,0119	247	7,00	-	-	-	-	3
Площадка	Цех	Источник	Вклад (д. ПДК)		Вклад (мг/куб.м)		Вклад %					
1	1	75	1,82E-03		0,0007		6,1					
1	1	106	0,01		0,0040		33,6					
1	1	73	0,01		0,0041		34,0					
124	6965,000	-331,000	2,000	0,03	0,0119	318	7,00	-	-	-	-	3
Площадка	Цех	Источник	Вклад (д. ПДК)		Вклад (мг/куб.м)		Вклад %					
1	1	75	1,71E-03		0,0007		5,7					
1	1	73	9,10E-03		0,0036		30,5					
1	1	106	0,01		0,0049		40,9					
155	7289,870	2178,390	2,000	0,03	0,0120	245	7,00	-	-	-	-	3
Площадка	Цех	Источник	Вклад (д. ПДК)		Вклад (мг/куб.м)		Вклад %					
1	1	75	1,78E-03		0,0007		5,9					
1	1	73	9,90E-03		0,0040		33,0					
1	1	106	0,01		0,0042		35,3					
121	6443,000	-790,000	2,000	0,03	0,0120	336	7,00	-	-	-	-	3
Площадка	Цех	Источник	Вклад (д. ПДК)		Вклад (мг/куб.м)		Вклад %					
1	23	900	1,94E-03		0,0008		6,5					
1	1	73	8,97E-03		0,0036		29,9					
1	1	106	0,01		0,0048		39,6					
109	6990,000	-222,000	2,000	0,03	0,0121	316	7,00	-	-	-	-	3
Площадка	Цех	Источник	Вклад (д. ПДК)		Вклад (мг/куб.м)		Вклад %					
1	1	75	1,72E-03		0,0007		5,7					
1	1	73	9,40E-03		0,0038		31,1					
1	1	106	0,01		0,0049		40,6					
153	6569,630	3015,330	2,000	0,03	0,0123	212	7,00	-	-	-	-	3
Площадка	Цех	Источник	Вклад (д. ПДК)		Вклад (мг/куб.м)		Вклад %					
1	1	110	1,63E-03		0,0007		5,3					
1	1	73	9,77E-03		0,0039		31,8					
1	1	106	0,01		0,0047		38,3					
123	6728,000	-403,000	2,000	0,03	0,0123	324	7,00	-	-	-	-	3
Площадка	Цех	Источник	Вклад (д. ПДК)		Вклад (мг/куб.м)		Вклад %					
1	1	75	1,75E-03		0,0007		5,7					
1	1	73	9,39E-03		0,0038		30,6					
1	1	106	0,01		0,0051		41,2					
131	6751,000	-374,000	2,000	0,03	0,0123	323	7,00	-	-	-	-	3
Площадка	Цех	Источник	Вклад (д. ПДК)		Вклад (мг/куб.м)		Вклад %					
1	1	75	1,76E-03		0,0007		5,7					

Взам. инв. №

Подп. и дата

Инв. № подл.

190274-NS-OOC2.1.3.PP

Лист

48

Изм. Кол.уч. Лист Недок. Подп. Дата

1	1	73	9,40E-03	0,0038	30,6						
1	1	106	0,01	0,0051	41,3						
110	6788,000	-324,000	2,000	0,03	0,0123	322	7,00	-	-	-	3
Площадка	Цех	Источник	Вклад (д. ПДК)		Вклад (мг/куб.м)		Вклад %				
1	1	75	1,72E-03		0,0007		5,6				
1	1	73	9,62E-03		0,0038		31,2				
1	1	106	0,01		0,0050		40,9				
122	6545,000	-569,000	2,000	0,03	0,0123	331	7,00	-	-	-	3
Площадка	Цех	Источник	Вклад (д. ПДК)		Вклад (мг/куб.м)		Вклад %				
1	1	75	1,68E-03		0,0007		5,4				
1	1	73	9,42E-03		0,0038		30,5				
1	1	106	0,01		0,0050		40,5				
145	3874,000	-5,000	2,000	0,03	0,0124	51	7,00	-	-	-	3
Площадка	Цех	Источник	Вклад (д. ПДК)		Вклад (мг/куб.м)		Вклад %				
1	5	114	2,31E-03		0,0009		7,4				
1	1	73	9,15E-03		0,0037		29,5				
1	1	106	0,01		0,0046		36,7				
150	5066,930	3608,220	2,000	0,03	0,0125	168	7,00	-	-	-	3
Площадка	Цех	Источник	Вклад (д. ПДК)		Вклад (мг/куб.м)		Вклад %				
1	23	900	4,59E-03		0,0018		14,7				
1	1	73	9,09E-03		0,0036		29,1				
1	1	106	0,01		0,0044		34,8				
132	6531,000	-488,000	2,000	0,03	0,0125	330	7,00	-	-	-	3
Площадка	Цех	Источник	Вклад (д. ПДК)		Вклад (мг/куб.м)		Вклад %				
1	1	75	1,73E-03		0,0007		5,5				
1	1	73	9,61E-03		0,0038		30,7				
1	1	106	0,01		0,0051		41,0				
157	7046,400	1132,500	2,000	0,03	0,0126	277	7,00	-	-	-	3
Площадка	Цех	Источник	Вклад (д. ПДК)		Вклад (мг/куб.м)		Вклад %				
1	1	75	2,04E-03		0,0008		6,5				
1	1	73	0,01		0,0042		33,4				
1	1	106	0,01		0,0049		38,9				
154	6997,510	2654,500	2,000	0,03	0,0127	228	7,00	-	-	-	3
Площадка	Цех	Источник	Вклад (д. ПДК)		Вклад (мг/куб.м)		Вклад %				
1	5	114	3,54E-03		0,0014		11,2				
1	1	73	9,48E-03		0,0038		29,9				
1	1	106	0,01		0,0046		36,6				
144	4084,000	-127,000	2,000	0,03	0,0128	44	7,00	-	-	-	3
Площадка	Цех	Источник	Вклад (д. ПДК)		Вклад (мг/куб.м)		Вклад %				
1	5	114	2,33E-03		0,0009		7,3				
1	1	73	9,66E-03		0,0039		30,3				
1	1	106	0,01		0,0045		35,1				
143	4276,000	-284,000	2,000	0,03	0,0130	37	7,00	-	-	-	3
Площадка	Цех	Источник	Вклад (д. ПДК)		Вклад (мг/куб.м)		Вклад %				
1	5	114	2,08E-03		0,0008		6,4				
1	1	73	9,71E-03		0,0039		30,0				
1	1	106	0,01		0,0046		35,4				
133	6286,000	-514,000	2,000	0,03	0,0130	337	7,00	-	-	-	3
Площадка	Цех	Источник	Вклад (д. ПДК)		Вклад (мг/куб.м)		Вклад %				
1	23	900	2,12E-03		0,0008		6,5				
1	1	73	9,97E-03		0,0040		30,7				
1	1	106	0,01		0,0053		40,6				
163	4328,720	442,910	2,000	0,03	0,0132	53	7,00	-	-	-	3

Взам. инв. №
 Подп. и дата
 Инв. № подл.

190274-NS-OOC2.1.3.PP

Площадка	Цех	Источник	Вклад (д. ПДК)			Вклад (мг/куб.м)			Вклад %		
1	5	114	2,75E-03			0,0011			8,4		
1	1	73	0,01			0,0043			32,6		
1	1	106	0,01			0,0047			36,0		
152	6124,260	3353,800	2,000	0,03	0,0132	198	7,00	-	-	-	3
Площадка	Цех	Источник	Вклад (д. ПДК)			Вклад (мг/куб.м)			Вклад %		
1	23	900	4,50E-03			0,0018			13,7		
1	1	73	9,99E-03			0,0040			30,4		
1	1	106	0,01			0,0043			32,9		
142	4517,000	-339,000	2,000	0,03	0,0134	31	7,00	-	-	-	3
Площадка	Цех	Источник	Вклад (д. ПДК)			Вклад (мг/куб.м)			Вклад %		
1	5	114	1,89E-03			0,0008			5,7		
1	1	73	9,66E-03			0,0039			28,9		
1	1	106	0,01			0,0050			37,5		
151	5621,660	3590,120	2,000	0,03	0,0134	183	7,00	-	-	-	3
Площадка	Цех	Источник	Вклад (д. ПДК)			Вклад (мг/куб.м)			Вклад %		
1	23	900	5,82E-03			0,0023			17,4		
1	1	73	9,48E-03			0,0038			28,3		
1	1	106	0,01			0,0045			33,2		
134	6088,000	-372,000	2,000	0,03	0,0138	341	7,00	-	-	-	3
Площадка	Цех	Источник	Вклад (д. ПДК)			Вклад (мг/куб.м)			Вклад %		
1	23	900	2,52E-03			0,0010			7,3		
1	1	73	0,01			0,0043			30,9		
1	1	106	0,01			0,0056			41,0		
141	4766,000	-351,000	2,000	0,03	0,0138	24	7,00	-	-	-	3
Площадка	Цех	Источник	Вклад (д. ПДК)			Вклад (мг/куб.м)			Вклад %		
1	23	900	2,50E-03			0,0010			7,2		
1	1	73	0,01			0,0040			29,2		
1	1	106	0,01			0,0052			37,7		
158	6717,410	676,330	2,000	0,04	0,0140	297	7,00	-	-	-	3
Площадка	Цех	Источник	Вклад (д. ПДК)			Вклад (мг/куб.м)			Вклад %		
1	6	178	2,30E-03			0,0009			6,6		
1	1	73	0,01			0,0042			29,9		
1	1	106	0,01			0,0059			41,9		
162	4794,320	152,210	2,000	0,04	0,0141	31	7,00	-	-	-	3
Площадка	Цех	Источник	Вклад (д. ПДК)			Вклад (мг/куб.м)			Вклад %		
1	1	110	1,97E-03			0,0008			5,6		
1	1	73	0,01			0,0045			32,1		
1	1	106	0,01			0,0052			36,8		
159	6322,150	273,150	2,000	0,04	0,0142	321	7,00	-	-	-	3
Площадка	Цех	Источник	Вклад (д. ПДК)			Вклад (мг/куб.м)			Вклад %		
1	1	75	2,12E-03			0,0008			6,0		
1	1	73	0,01			0,0046			32,2		
1	1	106	0,02			0,0064			44,7		
140	5012,000	-333,000	2,000	0,04	0,0143	17	7,00	-	-	-	3
Площадка	Цех	Источник	Вклад (д. ПДК)			Вклад (мг/куб.м)			Вклад %		
1	23	900	3,19E-03			0,0013			8,9		
1	1	73	0,01			0,0041			28,9		
1	1	106	0,01			0,0055			38,7		
135	6036,000	-134,000	2,000	0,04	0,0144	340	7,00	-	-	-	3
Площадка	Цех	Источник	Вклад (д. ПДК)			Вклад (мг/куб.м)			Вклад %		
1	23	900	2,45E-03			0,0010			6,8		
1	1	73	0,01			0,0046			31,8		

Взам. инв. №
Подп. и дата
Инв. № подл.

190274-NS-OOC2.1.3.PP

36	10321,00	10277,00	2,000	4,39E-03	0,0220	208	7,00	-	-	-	-	3
Площадка	Цех	Источник	Вклад (д. ПДК)		Вклад (мг/куб.м)		Вклад %					
1	1	106	6,70E-04		0,0034		15,3					
1	1	499	8,62E-04		0,0043		19,6					
1	1	500	9,22E-04		0,0046		21,0					
49	12338,00	8609,000	2,000	4,51E-03	0,0226	223	7,00	-	-	-	-	3
Площадка	Цех	Источник	Вклад (д. ПДК)		Вклад (мг/куб.м)		Вклад %					
1	1	106	6,95E-04		0,0035		15,4					
1	1	499	8,78E-04		0,0044		19,5					
1	1	500	9,39E-04		0,0047		20,8					
35	10139,00	10113,00	2,000	4,52E-03	0,0226	208	7,00	-	-	-	-	3
Площадка	Цех	Источник	Вклад (д. ПДК)		Вклад (мг/куб.м)		Вклад %					
1	1	106	6,96E-04		0,0035		15,4					
1	1	499	8,88E-04		0,0044		19,7					
1	1	500	9,40E-04		0,0047		20,8					
34	9872,000	10080,00	2,000	4,62E-03	0,0231	206	7,00	-	-	-	-	3
Площадка	Цех	Источник	Вклад (д. ПДК)		Вклад (мг/куб.м)		Вклад %					
1	1	106	7,20E-04		0,0036		15,6					
1	1	499	8,89E-04		0,0044		19,2					
1	1	500	9,59E-04		0,0048		20,8					
50	12272,00	8370,000	2,000	4,64E-03	0,0232	224	7,00	-	-	-	-	3
Площадка	Цех	Источник	Вклад (д. ПДК)		Вклад (мг/куб.м)		Вклад %					
1	1	106	7,21E-04		0,0036		15,5					
1	1	499	9,00E-04		0,0045		19,4					
1	1	500	9,55E-04		0,0048		20,6					
33	9655,000	9964,000	2,000	4,74E-03	0,0237	205	7,00	-	-	-	-	3
Площадка	Цех	Источник	Вклад (д. ПДК)		Вклад (мг/куб.м)		Вклад %					
1	1	106	7,48E-04		0,0037		15,8					
1	1	499	9,01E-04		0,0045		19,0					
1	1	500	9,78E-04		0,0049		20,7					
51	12234,00	8132,000	2,000	4,76E-03	0,0238	225	7,00	-	-	-	-	3
Площадка	Цех	Источник	Вклад (д. ПДК)		Вклад (мг/куб.м)		Вклад %					
1	1	106	7,46E-04		0,0037		15,7					
1	1	499	9,18E-04		0,0046		19,3					
1	1	500	9,70E-04		0,0048		20,4					
32	9460,000	9811,000	2,000	4,88E-03	0,0244	205	7,00	-	-	-	-	3
Площадка	Цех	Источник	Вклад (д. ПДК)		Вклад (мг/куб.м)		Вклад %					
1	1	106	7,80E-04		0,0039		16,0					
1	1	499	9,35E-04		0,0047		19,1					
1	1	500	1,00E-03		0,0050		20,5					
52	12186,00	7887,000	2,000	4,90E-03	0,0245	225	7,00	-	-	-	-	3
Площадка	Цех	Источник	Вклад (д. ПДК)		Вклад (мг/куб.м)		Вклад %					
1	1	106	7,86E-04		0,0039		16,0					
1	1	499	9,23E-04		0,0046		18,8					
1	1	500	1,00E-03		0,0050		20,5					
31	9304,000	9618,000	2,000	5,05E-03	0,0252	204	7,00	-	-	-	-	3
Площадка	Цех	Источник	Вклад (д. ПДК)		Вклад (мг/куб.м)		Вклад %					
1	1	106	8,19E-04		0,0041		16,2					
1	1	499	9,42E-04		0,0047		18,7					
1	1	500	1,03E-03		0,0051		20,3					
53	12086,00	7660,000	2,000	5,08E-03	0,0254	226	7,00	-	-	-	-	3
Площадка	Цех	Источник	Вклад (д. ПДК)		Вклад (мг/куб.м)		Вклад %					
1	1	106	8,20E-04		0,0041		16,2					

Взам. инв. №

Подп. и дата

Инв. № подл.

190274-NS-OOC2.1.3.PP

Лист

53

Изм. Кол.уч. Лист Недок. Подп. Дата

	1	1	499	9,52E-04	0,0048	18,8				
	1	1	500	1,02E-03	0,0051	20,2				
30	9174,000	9405,000	2,000	5,23E-03	0,0262	204	7,00	-	-	3
	Площадка	Цех	Источник	Вклад (д. ПДК)	Вклад (мг/куб.м)	Вклад %				
	1	1	106	8,62E-04	0,0043	16,5				
	1	1	499	9,69E-04	0,0048	18,5				
	1	1	500	1,05E-03	0,0053	20,1				
54	11956,00	7447,000	2,000	5,24E-03	0,0262	226	7,00	-	-	3
	Площадка	Цех	Источник	Вклад (д. ПДК)	Вклад (мг/куб.м)	Вклад %				
	1	1	106	8,64E-04	0,0043	16,5				
	1	1	499	9,65E-04	0,0048	18,4				
	1	1	500	1,05E-03	0,0053	20,1				
29	9054,000	9186,000	2,000	5,42E-03	0,0271	204	7,00	-	-	3
	Площадка	Цех	Источник	Вклад (д. ПДК)	Вклад (мг/куб.м)	Вклад %				
	1	1	106	9,06E-04	0,0045	16,7				
	1	1	499	9,95E-04	0,0050	18,4				
	1	1	500	1,08E-03	0,0054	19,9				
55	11796,00	7256,000	2,000	5,43E-03	0,0271	227	7,00	-	-	3
	Площадка	Цех	Источник	Вклад (д. ПДК)	Вклад (мг/куб.м)	Вклад %				
	1	1	106	8,96E-04	0,0045	16,5				
	1	1	499	1,00E-03	0,0050	18,4				
	1	1	500	1,07E-03	0,0053	19,6				
28	8982,000	8948,000	2,000	5,61E-03	0,0281	204	7,00	-	-	3
	Площадка	Цех	Источник	Вклад (д. ПДК)	Вклад (мг/куб.м)	Вклад %				
	1	1	106	9,52E-04	0,0048	17,0				
	1	1	499	1,01E-03	0,0051	18,0				
	1	1	500	1,11E-03	0,0055	19,8				
56	11588,00	7117,000	2,000	5,63E-03	0,0281	226	7,00	-	-	3
	Площадка	Цех	Источник	Вклад (д. ПДК)	Вклад (мг/куб.м)	Вклад %				
	1	1	106	9,54E-04	0,0048	16,9				
	1	1	499	1,01E-03	0,0051	18,0				
	1	1	500	1,11E-03	0,0055	19,7				
27	8938,000	8703,000	2,000	5,80E-03	0,0290	205	7,00	-	-	3
	Площадка	Цех	Источник	Вклад (д. ПДК)	Вклад (мг/куб.м)	Вклад %				
	1	1	106	9,96E-04	0,0050	17,2				
	1	1	499	1,05E-03	0,0052	18,0				
	1	1	500	1,13E-03	0,0057	19,5				
57	11437,00	6919,000	2,000	5,83E-03	0,0291	227	7,00	-	-	3
	Площадка	Цех	Источник	Вклад (д. ПДК)	Вклад (мг/куб.м)	Вклад %				
	1	1	106	9,89E-04	0,0049	17,0				
	1	1	499	1,05E-03	0,0052	18,0				
	1	1	500	1,12E-03	0,0056	19,2				
26	8957,000	8461,000	2,000	5,99E-03	0,0299	205	7,00	-	-	3
	Площадка	Цех	Источник	Вклад (д. ПДК)	Вклад (мг/куб.м)	Вклад %				
	1	1	499	1,04E-03	0,0052	17,4				
	1	1	106	1,05E-03	0,0052	17,5				
	1	1	500	1,16E-03	0,0058	19,4				
58	11317,00	6709,000	2,000	6,05E-03	0,0303	227	7,00	-	-	3
	Площадка	Цех	Источник	Вклад (д. ПДК)	Вклад (мг/куб.м)	Вклад %				
	1	1	106	1,05E-03	0,0053	17,4				
	1	1	499	1,06E-03	0,0053	17,6				
	1	1	500	1,16E-03	0,0058	19,2				
59	11420,00	6485,000	2,000	6,12E-03	0,0306	229	7,00	-	-	3

Взам. инв. №
 Подп. и дата
 Инв. № подл.

Изм.	Кол.уч.	Лист	№ док.	Подп.	Дата

190274-NS-OOC2.1.3.PP

Площадка	Цех	Источник	Вклад (д. ПДК)			Вклад (мг/куб.м)		Вклад %			
1	1	106	1,06E-03			0,0053		17,4			
1	1	499	1,07E-03			0,0054		17,6			
1	1	500	1,16E-03			0,0058		19,0			
25	8873,000	8228,000	2,000	6,23E-03	0,0311	206	7,00	-	-	-	3
Площадка	Цех	Источник	Вклад (д. ПДК)			Вклад (мг/куб.м)		Вклад %			
1	1	499	1,09E-03			0,0055		17,5			
1	1	106	1,10E-03			0,0055		17,7			
1	1	500	1,19E-03			0,0059		19,1			
60	11451,00	6240,000	2,000	6,24E-03	0,0312	230	7,00	-	-	-	3
Площадка	Цех	Источник	Вклад (д. ПДК)			Вклад (мг/куб.м)		Вклад %			
1	1	499	1,08E-03			0,0054		17,3			
1	1	106	1,11E-03			0,0055		17,7			
1	1	500	1,19E-03			0,0059		19,1			
24	8685,000	8184,000	2,000	6,33E-03	0,0316	204	7,00	-	-	-	3
Площадка	Цех	Источник	Вклад (д. ПДК)			Вклад (мг/куб.м)		Вклад %			
1	1	499	1,07E-03			0,0054		16,9			
1	1	106	1,13E-03			0,0057		17,9			
1	1	500	1,20E-03			0,0060		19,0			
23	8440,000	8222,000	2,000	6,40E-03	0,0320	203	7,00	-	-	-	3
Площадка	Цех	Источник	Вклад (д. ПДК)			Вклад (мг/куб.м)		Вклад %			
1	1	499	1,11E-03			0,0055		17,3			
1	1	106	1,15E-03			0,0058		18,0			
1	1	500	1,21E-03			0,0061		18,9			
22	8194,000	8243,000	2,000	6,47E-03	0,0323	201	7,00	-	-	-	3
Площадка	Цех	Источник	Вклад (д. ПДК)			Вклад (мг/куб.м)		Вклад %			
1	1	499	1,11E-03			0,0055		17,2			
1	1	106	1,17E-03			0,0059		18,1			
1	1	500	1,22E-03			0,0061		18,9			
61	11320,00	6039,000	2,000	6,47E-03	0,0324	231	7,00	-	-	-	3
Площадка	Цех	Источник	Вклад (д. ПДК)			Вклад (мг/куб.м)		Вклад %			
1	1	499	1,11E-03			0,0055		17,1			
1	1	106	1,16E-03			0,0058		17,9			
1	1	500	1,20E-03			0,0060		18,6			
21	7949,000	8233,000	2,000	6,56E-03	0,0328	199	7,00	-	-	-	3
Площадка	Цех	Источник	Вклад (д. ПДК)			Вклад (мг/куб.м)		Вклад %			
1	1	499	1,11E-03			0,0056		16,9			
1	1	106	1,20E-03			0,0060		18,3			
1	1	500	1,23E-03			0,0062		18,8			
62	11211,00	5855,000	2,000	6,66E-03	0,0333	232	7,00	-	-	-	3
Площадка	Цех	Источник	Вклад (д. ПДК)			Вклад (мг/куб.м)		Вклад %			
1	1	499	1,13E-03			0,0057		17,0			
1	1	106	1,20E-03			0,0060		18,0			
1	1	500	1,21E-03			0,0061		18,2			
20	7705,000	8181,000	2,000	6,67E-03	0,0334	197	7,00	-	-	-	3
Площадка	Цех	Источник	Вклад (д. ПДК)			Вклад (мг/куб.м)		Вклад %			
1	1	499	1,11E-03			0,0055		16,6			
1	1	106	1,23E-03			0,0062		18,5			
1	1	500	1,25E-03			0,0062		18,7			
63	11169,00	5609,000	2,000	6,88E-03	0,0344	233	7,00	-	-	-	3
Площадка	Цех	Источник	Вклад (д. ПДК)			Вклад (мг/куб.м)		Вклад %			
1	1	499	1,15E-03			0,0057		16,7			
1	1	500	1,25E-03			0,0062		18,1			

Взам. инв. №
 Подп. и дата
 Инв. № подл.

190274-NS-OOC2.1.3.PP

19	7497,000	8042,000	2,000	6,89E-03	0,0344	196	7,00	-	-	-	-	3
Площадка	Цех	Источник	Вклад (д. ПДК)		Вклад (мг/куб.м)		Вклад %					
1	1	499	1,14E-03		0,0057		16,6					
1	1	500	1,27E-03		0,0064		18,5					
1	1	106	1,29E-03		0,0065		18,8					
2	5319,000	8009,000	2,000	7,11E-03	0,0356	178	7,00	-	-	-	-	3
Площадка	Цех	Источник	Вклад (д. ПДК)		Вклад (мг/куб.м)		Вклад %					
1	1	499	1,18E-03		0,0059		16,6					
1	1	500	1,31E-03		0,0066		18,4					
1	1	106	1,39E-03		0,0070		19,6					
64	11091,00	5371,000	2,000	7,12E-03	0,0356	234	7,00	-	-	-	-	3
Площадка	Цех	Источник	Вклад (д. ПДК)		Вклад (мг/куб.м)		Вклад %					
1	1	499	1,17E-03		0,0058		16,4					
1	1	500	1,28E-03		0,0064		18,0					
1	1	106	1,33E-03		0,0067		18,8					
18	7316,000	7874,000	2,000	7,12E-03	0,0356	195	7,00	-	-	-	-	3
Площадка	Цех	Источник	Вклад (д. ПДК)		Вклад (мг/куб.м)		Вклад %					
1	1	499	1,16E-03		0,0058		16,3					
1	1	500	1,30E-03		0,0065		18,3					
1	1	106	1,36E-03		0,0068		19,1					
1	5087,000	7926,000	2,000	7,18E-03	0,0359	176	7,00	-	-	-	-	3
Площадка	Цех	Источник	Вклад (д. ПДК)		Вклад (мг/куб.м)		Вклад %					
1	1	499	1,19E-03		0,0059		16,5					
1	1	500	1,32E-03		0,0066		18,4					
1	1	106	1,42E-03		0,0071		19,8					
3	5561,000	7960,000	2,000	7,19E-03	0,0360	180	7,00	-	-	-	-	3
Площадка	Цех	Источник	Вклад (д. ПДК)		Вклад (мг/куб.м)		Вклад %					
1	1	499	1,18E-03		0,0059		16,4					
1	1	500	1,32E-03		0,0066		18,3					
1	1	106	1,41E-03		0,0071		19,6					
4	5744,000	7801,000	2,000	7,36E-03	0,0368	181	7,00	-	-	-	-	3
Площадка	Цех	Источник	Вклад (д. ПДК)		Вклад (мг/куб.м)		Вклад %					
1	1	499	1,16E-03		0,0058		15,8					
1	1	500	1,32E-03		0,0066		17,9					
1	1	106	1,46E-03		0,0073		19,8					
5	5991,000	7809,000	2,000	7,37E-03	0,0368	184	7,00	-	-	-	-	3
Площадка	Цех	Источник	Вклад (д. ПДК)		Вклад (мг/куб.м)		Вклад %					
1	1	499	1,20E-03		0,0060		16,3					
1	1	500	1,34E-03		0,0067		18,2					
1	1	106	1,46E-03		0,0073		19,9					
65	10980,00	5148,000	2,000	7,38E-03	0,0369	235	7,00	-	-	-	-	3
Площадка	Цех	Источник	Вклад (д. ПДК)		Вклад (мг/куб.м)		Вклад %					
1	1	499	1,19E-03		0,0059		16,1					
1	1	500	1,30E-03		0,0065		17,7					
1	1	106	1,41E-03		0,0070		19,1					
17	7176,000	7668,000	2,000	7,39E-03	0,0369	194	7,00	-	-	-	-	3
Площадка	Цех	Источник	Вклад (д. ПДК)		Вклад (мг/куб.м)		Вклад %					
1	1	499	1,17E-03		0,0059		15,9					
1	1	500	1,33E-03		0,0066		18,0					
1	1	106	1,44E-03		0,0072		19,5					
6	6229,000	7745,000	2,000	7,44E-03	0,0372	186	7,00	-	-	-	-	3
Площадка	Цех	Источник	Вклад (д. ПДК)		Вклад (мг/куб.м)		Вклад %					

Инв. № подл. | Подп. и дата | Взам. инв. №

190274-NS-OOC2.1.3.PP

1	1	499	1,20E-03	0,0060	16,1						
1	1	500	1,34E-03	0,0067	18,0						
1	1	106	1,48E-03	0,0074	19,9						
66	10849,00	4935,000	2,000	7,67E-03	0,0383	236	7,00	-	-	-	3
Площадка	Цех	Источник	Вклад (д. ПДК)		Вклад (мг/куб.м)		Вклад %				
1	1	499	1,21E-03		0,0061		15,8				
1	1	500	1,33E-03		0,0066		17,3				
1	1	106	1,49E-03		0,0074		19,4				
16	7053,000	7451,000	2,000	7,67E-03	0,0384	194	7,00	-	-	-	3
Площадка	Цех	Источник	Вклад (д. ПДК)		Вклад (мг/куб.м)		Вклад %				
1	1	499	1,22E-03		0,0061		15,9				
1	1	500	1,36E-03		0,0068		17,8				
1	1	106	1,53E-03		0,0077		20,0				
7	6363,000	7544,000	2,000	7,68E-03	0,0384	187	7,00	-	-	-	3
Площадка	Цех	Источник	Вклад (д. ПДК)		Вклад (мг/куб.м)		Вклад %				
1	1	499	1,19E-03		0,0060		15,5				
1	1	500	1,36E-03		0,0068		17,7				
1	1	106	1,55E-03		0,0077		20,1				
67	10744,00	4736,000	2,000	7,93E-03	0,0397	237	7,00	-	-	-	3
Площадка	Цех	Источник	Вклад (д. ПДК)		Вклад (мг/куб.м)		Вклад %				
1	1	499	1,23E-03		0,0062		15,6				
1	1	500	1,35E-03		0,0067		17,0				
1	1	106	1,57E-03		0,0078		19,7				
8	6359,000	7297,000	2,000	7,99E-03	0,0399	188	7,00	-	-	-	3
Площадка	Цех	Источник	Вклад (д. ПДК)		Вклад (мг/куб.м)		Вклад %				
1	1	499	1,25E-03		0,0063		15,7				
1	1	500	1,40E-03		0,0070		17,5				
1	1	106	1,65E-03		0,0083		20,7				
15	6922,000	7240,000	2,000	7,99E-03	0,0400	193	7,00	-	-	-	3
Площадка	Цех	Источник	Вклад (д. ПДК)		Вклад (мг/куб.м)		Вклад %				
1	1	499	1,23E-03		0,0062		15,4				
1	1	500	1,39E-03		0,0070		17,4				
1	1	106	1,64E-03		0,0082		20,5				
68	10787,00	4498,000	2,000	8,05E-03	0,0402	239	7,00	-	-	-	3
Площадка	Цех	Источник	Вклад (д. ПДК)		Вклад (мг/куб.м)		Вклад %				
1	1	499	1,24E-03		0,0062		15,4				
1	1	500	1,36E-03		0,0068		16,9				
1	1	106	1,61E-03		0,0080		20,0				
14	6764,000	7047,000	2,000	8,29E-03	0,0415	192	7,00	-	-	-	3
Площадка	Цех	Источник	Вклад (д. ПДК)		Вклад (мг/куб.м)		Вклад %				
1	1	499	1,26E-03		0,0063		15,1				
1	1	500	1,42E-03		0,0071		17,2				
1	1	106	1,74E-03		0,0087		20,9				
9	6306,000	7058,000	2,000	8,34E-03	0,0417	187	7,00	-	-	-	3
Площадка	Цех	Источник	Вклад (д. ПДК)		Вклад (мг/куб.м)		Вклад %				
1	1	499	1,23E-03		0,0062		14,8				
1	1	500	1,42E-03		0,0071		17,0				
1	1	106	1,76E-03		0,0088		21,1				
69	10649,00	4299,000	2,000	8,36E-03	0,0418	240	7,00	-	-	-	3
Площадка	Цех	Источник	Вклад (д. ПДК)		Вклад (мг/куб.м)		Вклад %				
1	1	499	1,26E-03		0,0063		15,1				
1	1	500	1,39E-03		0,0069		16,6				
1	1	106	1,70E-03		0,0085		20,4				

Взам. инв. №
Подп. и дата
Инв. № подл.

190274-NS-OOC2.1.3.PP

13	6630,000	6836,000	2,000	8,63E-03	0,0432	191	7,00	-	-	-	-	3
Площадка	Цех	Источник	Вклад (д. ПДК)		Вклад (мг/куб.м)		Вклад %					
1	1	499	1,27E-03		0,0064		14,7					
1	1	500	1,45E-03		0,0073		16,8					
1	1	106	1,85E-03		0,0093		21,5					
10	6314,000	6829,000	2,000	8,68E-03	0,0434	188	7,00	-	-	-	-	3
Площадка	Цех	Источник	Вклад (д. ПДК)		Вклад (мг/куб.м)		Вклад %					
1	1	499	1,29E-03		0,0064		14,8					
1	1	500	1,46E-03		0,0073		16,8					
1	1	106	1,88E-03		0,0094		21,7					
70	10466,00	4144,000	2,000	8,69E-03	0,0435	240	7,00	-	-	-	-	3
Площадка	Цех	Источник	Вклад (д. ПДК)		Вклад (мг/куб.м)		Вклад %					
1	1	499	1,28E-03		0,0064		14,7					
1	1	500	1,43E-03		0,0072		16,5					
1	1	106	1,83E-03		0,0092		21,1					
12	6502,000	6622,000	2,000	8,99E-03	0,0449	190	7,00	-	-	-	-	3
Площадка	Цех	Источник	Вклад (д. ПДК)		Вклад (мг/куб.м)		Вклад %					
1	1	499	1,29E-03		0,0064		14,3					
1	1	500	1,48E-03		0,0074		16,5					
1	1	106	1,98E-03		0,0099		22,0					
11	6397,000	6600,000	2,000	9,04E-03	0,0452	189	7,00	-	-	-	-	3
Площадка	Цех	Источник	Вклад (д. ПДК)		Вклад (мг/куб.м)		Вклад %					
1	1	499	1,29E-03		0,0065		14,3					
1	1	500	1,49E-03		0,0074		16,5					
1	1	106	2,00E-03		0,0100		22,2					
71	10346,00	3928,000	2,000	9,05E-03	0,0453	242	7,00	-	-	-	-	3
Площадка	Цех	Источник	Вклад (д. ПДК)		Вклад (мг/куб.м)		Вклад %					
1	1	499	1,31E-03		0,0066		14,5					
1	1	500	1,42E-03		0,0071		15,7					
1	1	106	1,91E-03		0,0095		21,1					
72	10127,00	3817,000	2,000	9,47E-03	0,0474	242	7,00	-	-	-	-	3
Площадка	Цех	Источник	Вклад (д. ПДК)		Вклад (мг/куб.м)		Вклад %					
1	1	499	1,34E-03		0,0067		14,1					
1	1	500	1,44E-03		0,0072		15,2					
1	1	106	2,04E-03		0,0102		21,5					
73	9948,000	3723,000	2,000	9,84E-03	0,0492	242	7,00	-	-	-	-	3
Площадка	Цех	Источник	Вклад (д. ПДК)		Вклад (мг/куб.м)		Вклад %					
1	1	73	1,40E-03		0,0070		14,2					
1	1	500	1,46E-03		0,0073		14,9					
1	1	106	2,16E-03		0,0108		21,9					
74	9723,000	3659,000	2,000	0,01	0,0515	241	7,00	-	-	-	-	3
Площадка	Цех	Источник	Вклад (д. ПДК)		Вклад (мг/куб.м)		Вклад %					
1	1	73	1,49E-03		0,0074		14,4					
1	1	500	1,52E-03		0,0076		14,7					
1	1	106	2,35E-03		0,0117		22,8					
76	9452,000	3955,000	2,000	0,01	0,0525	236	7,00	-	-	-	-	3
Площадка	Цех	Источник	Вклад (д. ПДК)		Вклад (мг/куб.м)		Вклад %					
1	1	73	1,51E-03		0,0076		14,4					
1	1	500	1,55E-03		0,0077		14,7					
1	1	106	2,42E-03		0,0121		23,0					
75	9528,000	3786,000	2,000	0,01	0,0526	239	7,00	-	-	-	-	3
Площадка	Цех	Источник	Вклад (д. ПДК)		Вклад (мг/куб.м)		Вклад %					
1	1	500	1,49E-03		0,0074		14,2					

Взам. инв. №

Подп. и дата

Инв. № подл.

190274-NS-OOC2.1.3.PP

Лист

58

Изм. Кол.уч. Лист Недок. Подп. Дата

1	1	73	1,55E-03	0,0078	14,7						
1	1	106	2,37E-03	0,0118	22,5						
77	9219,000	4037,000	2,000	0,01	0,0542	234	7,00	-	-	-	3
Площадка	Цех	Источник	Вклад (д. ПДК)		Вклад (мг/куб.м)		Вклад %				
1	1	500	1,53E-03		0,0077		14,2				
1	1	73	1,60E-03		0,0080		14,8				
1	1	106	2,49E-03		0,0124		22,9				
78	9022,000	4155,000	2,000	0,01	0,0552	231	7,00	-	-	-	3
Площадка	Цех	Источник	Вклад (д. ПДК)		Вклад (мг/куб.м)		Вклад %				
1	1	500	1,57E-03		0,0078		14,2				
1	1	73	1,63E-03		0,0082		14,8				
1	1	106	2,58E-03		0,0129		23,4				
79	8983,000	3993,000	2,000	0,01	0,0565	232	7,00	-	-	-	3
Площадка	Цех	Источник	Вклад (д. ПДК)		Вклад (мг/куб.м)		Вклад %				
1	1	500	1,60E-03		0,0080		14,2				
1	1	73	1,68E-03		0,0084		14,8				
1	1	106	2,71E-03		0,0135		24,0				
114	7298,000	4070,000	2,000	0,01	0,0568	332	7,00	-	-	-	3
Площадка	Цех	Источник	Вклад (д. ПДК)		Вклад (мг/куб.м)		Вклад %				
1	1	500	1,65E-03		0,0083		14,6				
1	1	73	2,05E-03		0,0103		18,1				
1	1	106	3,49E-03		0,0174		30,7				
115	7067,000	3000,000	2,000	0,01	0,0573	336	7,00	-	-	-	3
Площадка	Цех	Источник	Вклад (д. ПДК)		Вклад (мг/куб.м)		Вклад %				
1	1	500	1,65E-03		0,0083		14,4				
1	1	73	2,06E-03		0,0103		18,0				
1	1	106	3,50E-03		0,0175		30,6				
113	7388,000	4700,000	2,000	0,01	0,0578	329	7,00	-	-	-	3
Площадка	Цех	Источник	Вклад (д. ПДК)		Вклад (мг/куб.м)		Вклад %				
1	1	500	1,68E-03		0,0084		14,6				
1	1	73	2,14E-03		0,0107		18,5				
1	1	106	3,65E-03		0,0182		31,6				
112	7530,000	4000,000	2,000	0,01	0,0582	326	7,00	-	-	-	3
Площадка	Цех	Источник	Вклад (д. ПДК)		Вклад (мг/куб.м)		Вклад %				
1	1	500	1,64E-03		0,0082		14,1				
1	1	73	2,19E-03		0,0109		18,8				
1	1	106	3,68E-03		0,0184		31,7				
80	8894,000	3761,000	2,000	0,01	0,0590	234	7,00	-	-	-	3
Площадка	Цех	Источник	Вклад (д. ПДК)		Вклад (мг/куб.м)		Вклад %				
1	1	500	1,61E-03		0,0080		13,6				
1	1	73	1,80E-03		0,0090		15,3				
1	1	106	2,88E-03		0,0144		24,4				
116	6901,000	4000,000	2,000	0,01	0,0597	337	7,00	-	-	-	3
Площадка	Цех	Источник	Вклад (д. ПДК)		Вклад (мг/куб.м)		Вклад %				
1	1	500	1,69E-03		0,0085		14,2				
1	1	73	2,23E-03		0,0111		18,6				
1	1	106	3,81E-03		0,0190		31,9				
130	7453,000	4000,000	2,000	0,01	0,0603	325	7,00	-	-	-	3
Площадка	Цех	Источник	Вклад (д. ПДК)		Вклад (мг/куб.м)		Вклад %				
1	1	500	1,61E-03		0,0080		13,3				
1	1	73	2,36E-03		0,0118		19,6				
1	1	106	3,96E-03		0,0198		32,8				
111	7450,000	4000,000	2,000	0,01	0,0603	325	7,00	-	-	-	3

Взам. инв. №
 Подп. и дата
 Инв. № подл.

190274-NS-OOC2.1.3.PP

Площадка	Цех	Источник	Вклад (д. ПДК)	Вклад (мг/куб.м)	Вклад %						
1	1	500	1,61E-03	0,0081	13,4						
1	1	73	2,37E-03	0,0118	19,6						
1	1	106	3,97E-03	0,0198	32,9						
129	7598,000	-	2,000	0,01	0,0608	320	7,00	-	-	-	3
Площадка	Цех	Источник	Вклад (д. ПДК)	Вклад (мг/куб.м)	Вклад %						
1	1	500	1,67E-03	0,0084	13,8						
1	1	73	2,41E-03	0,0121	19,8						
1	1	106	4,14E-03	0,0207	34,0						
81	8661,000	3784,000	2,000	0,01	0,0613	232	7,00	-	-	-	3
Площадка	Цех	Источник	Вклад (д. ПДК)	Вклад (мг/куб.м)	Вклад %						
1	1	500	1,61E-03	0,0081	13,1						
1	1	73	1,92E-03	0,0096	15,7						
1	1	106	3,02E-03	0,0151	24,6						
117	6775,000	-	2,000	0,01	0,0622	337	7,00	-	-	-	3
Площадка	Цех	Источник	Вклад (д. ПДК)	Вклад (мг/куб.м)	Вклад %						
1	1	500	1,71E-03	0,0086	13,8						
1	1	73	2,43E-03	0,0121	19,5						
1	1	106	4,18E-03	0,0209	33,6						
128	7623,000	-942,000	2,000	0,01	0,0624	317	7,00	-	-	-	3
Площадка	Цех	Источник	Вклад (д. ПДК)	Вклад (мг/куб.м)	Вклад %						
1	1	500	1,62E-03	0,0081	13,0						
1	1	73	2,56E-03	0,0128	20,6						
1	1	106	4,35E-03	0,0217	34,8						
82	8521,000	3596,000	2,000	0,01	0,0643	233	7,00	-	-	-	3
Площадка	Цех	Источник	Вклад (д. ПДК)	Вклад (мг/куб.м)	Вклад %						
1	1	500	1,62E-03	0,0081	12,6						
1	1	73	2,07E-03	0,0104	16,1						
1	1	106	3,23E-03	0,0162	25,2						
127	7552,000	-704,000	2,000	0,01	0,0643	315	7,00	-	-	-	3
Площадка	Цех	Источник	Вклад (д. ПДК)	Вклад (мг/куб.м)	Вклад %						
1	1	500	1,54E-03	0,0077	12,0						
1	1	73	2,77E-03	0,0139	21,5						
1	1	106	4,64E-03	0,0232	36,0						
118	6629,000	-	2,000	0,01	0,0648	338	7,00	-	-	-	3
Площадка	Цех	Источник	Вклад (д. ПДК)	Вклад (мг/куб.м)	Вклад %						
1	1	500	1,69E-03	0,0085	13,1						
1	1	73	2,63E-03	0,0132	20,3						
1	1	106	4,55E-03	0,0227	35,1						
103	8036,000	162,000	2,000	0,01	0,0650	294	7,00	-	-	-	3
Площадка	Цех	Источник	Вклад (д. ПДК)	Вклад (мг/куб.м)	Вклад %						
1	1	500	1,56E-03	0,0078	12,0						
1	1	73	2,76E-03	0,0138	21,2						
1	1	106	4,81E-03	0,0240	37,0						
104	7890,000	-4,000	2,000	0,01	0,0656	299	7,00	-	-	-	3
Площадка	Цех	Источник	Вклад (д. ПДК)	Вклад (мг/куб.м)	Вклад %						
1	1	500	1,48E-03	0,0074	11,3						
1	1	73	2,88E-03	0,0144	22,0						
1	1	106	4,83E-03	0,0241	36,8						
105	7760,000	-86,000	2,000	0,01	0,0662	302	7,00	-	-	-	3
Площадка	Цех	Источник	Вклад (д. ПДК)	Вклад (мг/куб.м)	Вклад %						
1	1	500	1,45E-03	0,0073	11,0						
1	1	73	2,96E-03	0,0148	22,4						

Взам. инв. №
 Подп. и дата
 Инв. № подл.

190274-NS-OOC2.1.3.PP

131	6751,000	-374,000	2,000	0,01	0,0725	323	7,00	-	-	-	-	3
Площадка	Цех	Источник	Вклад (д. ПДК)		Вклад (мг/куб.м)		Вклад %					
1	1	500	1,30E-03		0,0065		8,9					
1	1	73	3,53E-03		0,0176		24,3					
1	1	106	6,23E-03		0,0311		42,9					
123	6728,000	-403,000	2,000	0,01	0,0725	324	7,00	-	-	-	-	3
Площадка	Цех	Источник	Вклад (д. ПДК)		Вклад (мг/куб.м)		Вклад %					
1	1	500	1,30E-03		0,0065		9,0					
1	1	73	3,52E-03		0,0176		24,3					
1	1	106	6,21E-03		0,0310		42,8					
122	6545,000	-569,000	2,000	0,01	0,0729	331	7,00	-	-	-	-	3
Площадка	Цех	Источник	Вклад (д. ПДК)		Вклад (мг/куб.м)		Вклад %					
1	1	500	1,32E-03		0,0066		9,1					
1	1	73	3,53E-03		0,0177		24,2					
1	1	106	6,12E-03		0,0306		42,0					
95	7470,000	1460,000	2,000	0,01	0,0731	265	7,00	-	-	-	-	3
Площадка	Цех	Источник	Вклад (д. ПДК)		Вклад (мг/куб.м)		Вклад %					
1	1	500	1,16E-03		0,0058		7,9					
1	1	73	3,31E-03		0,0166		22,6					
1	1	106	6,00E-03		0,0300		41,0					
132	6531,000	-488,000	2,000	0,01	0,0735	330	7,00	-	-	-	-	3
Площадка	Цех	Источник	Вклад (д. ПДК)		Вклад (мг/куб.м)		Вклад %					
1	1	500	1,29E-03		0,0064		8,8					
1	1	73	3,60E-03		0,0180		24,5					
1	1	106	6,29E-03		0,0314		42,8					
86	7890,000	3214,000	2,000	0,01	0,0740	231	7,00	-	-	-	-	3
Площадка	Цех	Источник	Вклад (д. ПДК)		Вклад (мг/куб.м)		Вклад %					
1	5	114	1,90E-03		0,0095		12,8					
1	1	73	2,55E-03		0,0128		17,3					
1	1	106	4,21E-03		0,0210		28,4					
94	7308,000	1636,000	2,000	0,01	0,0741	259	7,00	-	-	-	-	3
Площадка	Цех	Источник	Вклад (д. ПДК)		Вклад (мг/куб.м)		Вклад %					
1	1	500	1,08E-03		0,0054		7,3					
1	1	73	3,34E-03		0,0167		22,6					
1	1	106	6,21E-03		0,0310		41,9					
156	7305,800	1623,630	2,000	0,01	0,0742	260	7,00	-	-	-	-	3
Площадка	Цех	Источник	Вклад (д. ПДК)		Вклад (мг/куб.м)		Вклад %					
1	1	500	9,95E-04		0,0050		6,7					
1	1	73	3,56E-03		0,0178		24,0					
1	1	106	5,94E-03		0,0297		40,0					
93	7349,000	1881,000	2,000	0,01	0,0745	253	7,00	-	-	-	-	3
Площадка	Цех	Источник	Вклад (д. ПДК)		Вклад (мг/куб.м)		Вклад %					
1	1	500	1,07E-03		0,0053		7,2					
1	1	73	3,58E-03		0,0179		24,0					
1	1	106	5,63E-03		0,0282		37,8					
149	7807,000	2168,500	2,000	0,01	0,0745	250	7,00	-	-	-	-	1
Площадка	Цех	Источник	Вклад (д. ПДК)		Вклад (мг/куб.м)		Вклад %					
1	1	500	1,36E-03		0,0068		9,2					
1	1	73	3,16E-03		0,0158		21,2					
1	1	106	4,84E-03		0,0242		32,5					
133	6286,000	-514,000	2,000	0,02	0,0752	337	7,00	-	-	-	-	3
Площадка	Цех	Источник	Вклад (д. ПДК)		Вклад (мг/куб.м)		Вклад %					
1	1	500	1,22E-03		0,0061		8,1					

Взам. инв. №

Подп. и дата

Инв. № подл.

190274-NS-OOC2.1.3.PP

Лист

63

Изм. Кол.уч. Лист Недок. Подп. Дата

Площадка	Цех	Источник	Вклад (д. ПДК)	Вклад (мг/куб.м)	Вклад %						
1	1	500	1,18E-03	0,0059	7,7						
1	1	73	3,48E-03	0,0174	22,5						
1	1	106	5,68E-03	0,0284	36,8						
159	6322,150	273,150	2,000	0,02	0,0773	321	7,00	-	-	-	3
Площадка	Цех	Источник	Вклад (д. ПДК)	Вклад (мг/куб.м)	Вклад %						
1	1	499	6,82E-04	0,0034	4,4						
1	1	73	4,30E-03	0,0215	27,8						
1	1	106	7,81E-03	0,0390	50,5						
89	7725,000	2599,000	2,000	0,02	0,0776	240	7,00	-	-	-	3
Площадка	Цех	Источник	Вклад (д. ПДК)	Вклад (мг/куб.м)	Вклад %						
1	5	114	1,68E-03	0,0084	10,8						
1	1	73	3,03E-03	0,0152	19,5						
1	1	106	4,78E-03	0,0239	30,8						
90	7604,000	2394,000	2,000	0,02	0,0777	243	7,00	-	-	-	3
Площадка	Цех	Источник	Вклад (д. ПДК)	Вклад (мг/куб.м)	Вклад %						
1	5	114	1,40E-03	0,0070	9,0						
1	1	73	3,24E-03	0,0162	20,9						
1	1	106	5,01E-03	0,0251	32,3						
134	6088,000	-372,000	2,000	0,02	0,0778	341	7,00	-	-	-	3
Площадка	Цех	Источник	Вклад (д. ПДК)	Вклад (мг/куб.м)	Вклад %						
1	1	500	1,08E-03	0,0054	6,9						
1	1	73	3,99E-03	0,0200	25,6						
1	1	106	6,91E-03	0,0345	44,4						
153	6569,630	3015,330	2,000	0,02	0,0791	211	7,00	-	-	-	3
Площадка	Цех	Источник	Вклад (д. ПДК)	Вклад (мг/куб.м)	Вклад %						
1	1	500	1,45E-03	0,0072	9,1						
1	1	73	3,40E-03	0,0170	21,5						
1	1	106	6,03E-03	0,0301	38,1						
135	6036,000	-134,000	2,000	0,02	0,0797	340	7,00	-	-	-	3
Площадка	Цех	Источник	Вклад (д. ПДК)	Вклад (мг/куб.м)	Вклад %						
1	1	500	8,62E-04	0,0043	5,4						
1	1	73	4,30E-03	0,0215	27,0						
1	1	106	7,41E-03	0,0371	46,5						
136	5873,000	-272,000	2,000	0,02	0,0805	347	7,00	-	-	-	3
Площадка	Цех	Источник	Вклад (д. ПДК)	Вклад (мг/куб.м)	Вклад %						
1	1	500	9,72E-04	0,0049	6,0						
1	1	73	4,18E-03	0,0209	26,0						
1	1	106	7,24E-03	0,0362	45,0						
146	5623,000	-384,500	2,000	0,02	0,0810	356	7,00	-	-	-	4
Площадка	Цех	Источник	Вклад (д. ПДК)	Вклад (мг/куб.м)	Вклад %						
1	1	500	1,06E-03	0,0053	6,5						
1	1	73	4,07E-03	0,0204	25,1						
1	1	106	7,01E-03	0,0351	43,2						
137	5631,000	-318,000	2,000	0,02	0,0817	356	7,00	-	-	-	3
Площадка	Цех	Источник	Вклад (д. ПДК)	Вклад (мг/куб.м)	Вклад %						
1	1	500	9,93E-04	0,0050	6,1						
1	1	73	4,10E-03	0,0205	25,1						
1	1	106	7,20E-03	0,0360	44,1						
148	5666,000	-268,500	2,000	0,02	0,0818	354	7,00	-	-	-	1
Площадка	Цех	Источник	Вклад (д. ПДК)	Вклад (мг/куб.м)	Вклад %						
1	1	500	9,65E-04	0,0048	5,9						
1	1	73	4,22E-03	0,0211	25,8						

Взам. инв. №

Подп. и дата

Инв. № подл.

190274-NS-OOC2.1.3.PP

Лист

65

Изм. Кол.уч. Лист Недок. Подп. Дата

1	5	114		1,92E-03	0,0096	11,3					
1	1	73		3,66E-03	0,0183	21,5					
1	1	106		6,47E-03	0,0324	38,0					
154	6997,510	2654,500	2,000	0,02	0,0854	228	7,00	-	-	-	3

Площадка	Цех	Источник	Вклад (д. ПДК)	Вклад (мг/куб.м)	Вклад %
1	5	114	2,62E-03	0,0131	15,3
1	1	73	3,55E-03	0,0178	20,8
1	1	106	5,67E-03	0,0283	33,2

162	4794,320	152,210	2,000	0,02	0,0857	33	7,00	-	-	-	3
Площадка	Цех	Источник	Вклад (д. ПДК)	Вклад (мг/куб.м)	Вклад %						
1	5	114	1,74E-03	0,0087	10,2						
1	1	73	3,49E-03	0,0175	20,4						
1	1	106	7,44E-03	0,0372	43,4						

Вещество: 0351 диАммоний сульфат (Аммония сульфат)

№	Коорд Х(м)	Коорд Y(м)	Высота (м)	Концентр. (д. ПДК)	Концентр. (мг/куб.м)	Напр. ветра	Скор. ветра	Фон		Фон до исключения		Σ	Е
								доли ПДК	мг/куб.м	доли	мг/куб.м		
41	11514,00	10284,00	2,000	4,90E-04	9,7986E-05	216	1,30	-	-	-	-	-	3

Площадка	Цех	Источник	Вклад (д. ПДК)	Вклад (мг/куб.м)	Вклад %
1	23	908	6,50E-05	1,3003E-05	13,3
1	23	900	6,80E-05	1,3605E-05	13,9
1	23	901	3,57E-04	7,1376E-05	72,8

40	11285,00	10380,00	2,000	4,99E-04	9,9789E-05	214	1,30	-	-	-	-	3
Площадка	Цех	Источник	Вклад (д. ПДК)	Вклад (мг/куб.м)	Вклад %							
1	23	908	6,56E-05	1,3127E-05	13,2							
1	23	900	6,94E-05	1,3873E-05	13,9							
1	23	901	3,64E-04	7,2787E-05	72,9							

44	12037,00	9777,000	2,000	5,04E-04	0,0001	220	1,30	-	-	-	-	3
Площадка	Цех	Источник	Вклад (д. ПДК)	Вклад (мг/куб.м)	Вклад %							
1	23	908	6,60E-05	1,3193E-05	13,1							
1	23	900	7,01E-05	1,4025E-05	13,9							
1	23	901	3,68E-04	7,3581E-05	73,0							

43	11838,00	9926,000	2,000	5,06E-04	0,0001	218	1,30	-	-	-	-	3
Площадка	Цех	Источник	Вклад (д. ПДК)	Вклад (мг/куб.м)	Вклад %							
1	23	908	6,61E-05	1,3216E-05	13,1							
1	23	900	7,04E-05	1,4075E-05	13,9							
1	23	901	3,69E-04	7,3833E-05	73,0							

42	11642,00	10072,00	2,000	5,07E-04	0,0001	217	1,30	-	-	-	-	3
Площадка	Цех	Источник	Вклад (д. ПДК)	Вклад (мг/куб.м)	Вклад %							
1	23	908	6,61E-05	1,3228E-05	13,1							
1	23	900	7,05E-05	1,4099E-05	13,9							
1	23	901	3,70E-04	7,3988E-05	73,0							

45	12180,00	9573,000	2,000	5,15E-04	0,0001	221	1,30	-	-	-	-	3
Площадка	Цех	Источник	Вклад (д. ПДК)	Вклад (мг/куб.м)	Вклад %							
1	23	908	6,67E-05	1,3345E-05	12,9							
1	23	900	7,18E-05	1,4367E-05	13,9							
1	23	901	3,77E-04	7,5365E-05	73,1							

39	11046,00	10338,00	2,000	5,23E-04	0,0001	213	1,30	-	-	-	-	3
Площадка	Цех	Источник	Вклад (д. ПДК)	Вклад (мг/куб.м)	Вклад %							
1	23	908	6,76E-05	1,3520E-05	12,9							
1	23	900	7,39E-05	1,4785E-05	14,1							
1	23	901	3,82E-04	7,6374E-05	73,0							

Взам. инв. №

Подп. и дата

Инв. № подл.

190274-NS-OOC2.1.3.PP

Лист

67

Изм. Кол.уч. Лист Недок. Подп. Дата

46	12272,00	9343,000	2,000	5,26E-04	0,0001	222	1,30	-	-	-	-	3
Площадка	Цех	Источник	Вклад (д. ПДК)				Вклад (мг/куб.м)			Вклад %		
1	23	908	6,80E-05				1,3605E-05			12,9		
1	23	900	7,44E-05				1,4877E-05			14,1		
1	23	901	3,84E-04				7,6813E-05			72,9		
38	10800,00	10387,00	2,000	5,32E-04	0,0001	212	1,30	-	-	-	-	3
Площадка	Цех	Источник	Вклад (д. ПДК)				Вклад (мг/куб.м)			Вклад %		
1	23	908	6,87E-05				1,3746E-05			12,9		
1	23	900	7,52E-05				1,5031E-05			14,1		
1	23	901	3,88E-04				7,7669E-05			73,0		
47	12336,00	9101,000	2,000	5,39E-04	0,0001	224	1,30	-	-	-	-	3
Площадка	Цех	Источник	Вклад (д. ПДК)				Вклад (мг/куб.м)			Вклад %		
1	23	908	6,96E-05				1,3928E-05			12,9		
1	23	900	7,61E-05				1,5229E-05			14,1		
1	23	901	3,93E-04				7,8668E-05			73,0		
37	10555,00	10353,00	2,000	5,47E-04	0,0001	211	1,30	-	-	-	-	3
Площадка	Цех	Источник	Вклад (д. ПДК)				Вклад (мг/куб.м)			Вклад %		
1	23	908	7,07E-05				1,4138E-05			12,9		
1	23	900	7,73E-05				1,5459E-05			14,1		
1	23	901	3,99E-04				7,9890E-05			73,0		
48	12372,00	8854,000	2,000	5,54E-04	0,0001	225	1,30	-	-	-	-	3
Площадка	Цех	Источник	Вклад (д. ПДК)				Вклад (мг/куб.м)			Вклад %		
1	23	908	7,16E-05				1,4325E-05			12,9		
1	23	900	7,83E-05				1,5663E-05			14,1		
1	23	901	4,04E-04				8,0889E-05			73,0		
36	10321,00	10277,00	2,000	5,66E-04	0,0001	210	1,30	-	-	-	-	3
Площадка	Цех	Источник	Вклад (д. ПДК)				Вклад (мг/куб.м)			Вклад %		
1	23	908	7,31E-05				1,4623E-05			12,9		
1	23	900	7,99E-05				1,5987E-05			14,1		
1	23	901	4,13E-04				8,2617E-05			73,0		
49	12338,00	8609,000	2,000	5,75E-04	0,0001	226	1,30	-	-	-	-	3
Площадка	Цех	Источник	Вклад (д. ПДК)				Вклад (мг/куб.м)			Вклад %		
1	23	908	7,43E-05				1,4852E-05			12,9		
1	23	900	8,12E-05				1,6235E-05			14,1		
1	23	901	4,19E-04				8,3840E-05			72,9		
35	10139,00	10113,00	2,000	5,91E-04	0,0001	209	1,30	-	-	-	-	3
Площадка	Цех	Источник	Вклад (д. ПДК)				Вклад (мг/куб.м)			Вклад %		
1	23	908	7,63E-05				1,5267E-05			12,9		
1	23	900	8,34E-05				1,6684E-05			14,1		
1	23	901	4,31E-04				8,6179E-05			73,0		
50	12272,00	8370,000	2,000	5,98E-04	0,0001	226	1,30	-	-	-	-	3
Площадка	Цех	Источник	Вклад (д. ПДК)				Вклад (мг/куб.м)			Вклад %		
1	23	908	7,73E-05				1,5467E-05			12,9		
1	23	900	8,45E-05				1,6901E-05			14,1		
1	23	901	4,36E-04				8,7218E-05			72,9		
34	9872,000	10080,00	2,000	6,09E-04	0,0001	208	1,30	-	-	-	-	3
Площадка	Цех	Источник	Вклад (д. ПДК)				Вклад (мг/куб.м)			Вклад %		
1	23	908	7,87E-05				1,5741E-05			12,9		
1	23	900	8,60E-05				1,7195E-05			14,1		
1	23	901	4,44E-04				8,8846E-05			73,0		
51	12234,00	8132,000	2,000	6,20E-04	0,0001	227	1,30	-	-	-	-	3
Площадка	Цех	Источник	Вклад (д. ПДК)				Вклад (мг/куб.м)			Вклад %		
1	23	908	8,02E-05				1,6048E-05			12,9		

Взам. инв. №
 Подп. и дата
 Инв. № подл.

190274-NS-OOC2.1.3.PP

1	23	900		8,76E-05	1,7527E-05	14,1					
1	23	901		4,52E-04	9,0442E-05	72,9					
33	9655,000	9964,000	2,000	6,33E-04	0,0001	207	1,30	-	-	-	3
Площадка	Цех	Источник		Вклад (д. ПДК)	Вклад (мг/куб.м)	Вклад %					
1	23	908		8,19E-05	1,6374E-05	12,9					
1	23	900		8,94E-05	1,7875E-05	14,1					
1	23	901		4,62E-04	9,2349E-05	72,9					
52	12186,00	7887,000	2,000	6,45E-04	0,0001	228	1,30	-	-	-	3
Площадка	Цех	Источник		Вклад (д. ПДК)	Вклад (мг/куб.м)	Вклад %					
1	23	908		8,35E-05	1,6694E-05	12,9					
1	23	900		9,11E-05	1,8219E-05	14,1					
1	23	901		4,70E-04	9,4004E-05	72,9					
32	9460,000	9811,000	2,000	6,61E-04	0,0001	207	1,30	-	-	-	3
Площадка	Цех	Источник		Вклад (д. ПДК)	Вклад (мг/куб.м)	Вклад %					
1	23	908		8,55E-05	1,7107E-05	12,9					
1	23	900		9,33E-05	1,8659E-05	14,1					
1	23	901		4,82E-04	9,6447E-05	72,9					
53	12086,00	7660,000	2,000	6,74E-04	0,0001	229	1,30	-	-	-	3
Площадка	Цех	Источник		Вклад (д. ПДК)	Вклад (мг/куб.м)	Вклад %					
1	23	908		8,73E-05	1,7469E-05	13,0					
1	23	900		9,52E-05	1,9044E-05	14,1					
1	23	901		4,91E-04	9,8271E-05	72,9					
31	9304,000	9618,000	2,000	6,94E-04	0,0001	206	1,30	-	-	-	3
Площадка	Цех	Источник		Вклад (д. ПДК)	Вклад (мг/куб.м)	Вклад %					
1	23	908		8,99E-05	1,7989E-05	13,0					
1	23	900		9,80E-05	1,9594E-05	14,1					
1	23	901		5,06E-04	0,0001	72,9					
54	11956,00	7447,000	2,000	7,06E-04	0,0001	229	1,30	-	-	-	3
Площадка	Цех	Источник		Вклад (д. ПДК)	Вклад (мг/куб.м)	Вклад %					
1	23	908		9,17E-05	1,8337E-05	13,0					
1	23	900		9,98E-05	1,9963E-05	14,1					
1	23	901		5,15E-04	0,0001	72,9					
30	9174,000	9405,000	2,000	7,30E-04	0,0001	206	1,30	-	-	-	3
Площадка	Цех	Источник		Вклад (д. ПДК)	Вклад (мг/куб.м)	Вклад %					
1	23	908		9,48E-05	1,8951E-05	13,0					
1	23	900		1,03E-04	2,0607E-05	14,1					
1	23	901		5,32E-04	0,0001	72,9					
55	11796,00	7256,000	2,000	7,43E-04	0,0001	230	1,30	-	-	-	3
Площадка	Цех	Источник		Вклад (д. ПДК)	Вклад (мг/куб.м)	Вклад %					
1	23	908		9,66E-05	1,9318E-05	13,0					
1	23	900		1,05E-04	2,0991E-05	14,1					
1	23	901		5,42E-04	0,0001	72,9					
29	9054,000	9186,000	2,000	7,69E-04	0,0002	206	1,30	-	-	-	3
Площадка	Цех	Источник		Вклад (д. ПДК)	Вклад (мг/куб.м)	Вклад %					
1	23	908		1,00E-04	1,9997E-05	13,0					
1	23	900		1,08E-04	2,1698E-05	14,1					
1	23	901		5,60E-04	0,0001	72,9					
56	11588,00	7117,000	2,000	7,82E-04	0,0002	230	1,30	-	-	-	3
Площадка	Цех	Источник		Вклад (д. ПДК)	Вклад (мг/куб.м)	Вклад %					
1	23	908		1,02E-04	2,0380E-05	13,0					
1	23	900		1,10E-04	2,2092E-05	14,1					
1	23	901		5,70E-04	0,0001	72,9					
28	8982,000	8948,000	2,000	8,10E-04	0,0002	206	1,30	-	-	-	3

Инв. № подл. | Подп. и дата | Взам. инв. №

Изм.	Кол.уч.	Лист	№ док.	Подп.	Дата

190274-NS-OOC2.1.3.PP

Площадка	Цех	Источник	Вклад (д. ПДК)	Вклад (мг/куб.м)	Вклад %						
1	23	908	1,06E-04	2,1115E-05	13,0						
1	23	900	1,14E-04	2,2851E-05	14,1						
1	23	901	5,90E-04	0,0001	72,9						
57	11437,00	6919,000	2,000	8,25E-04	0,0002	230	1,30	-	-	-	3
Площадка	Цех	Источник	Вклад (д. ПДК)	Вклад (мг/куб.м)	Вклад %						
1	23	908	1,08E-04	2,1544E-05	13,1						
1	23	900	1,16E-04	2,3291E-05	14,1						
1	23	901	6,01E-04	0,0001	72,8						
27	8938,000	8703,000	2,000	8,53E-04	0,0002	207	1,30	-	-	-	3
Площадка	Цех	Источник	Вклад (д. ПДК)	Вклад (мг/куб.м)	Вклад %						
1	23	908	1,11E-04	2,2296E-05	13,1						
1	23	900	1,20E-04	2,4055E-05	14,1						
1	23	901	6,21E-04	0,0001	72,8						
58	11317,00	6709,000	2,000	8,66E-04	0,0002	231	1,30	-	-	-	3
Площадка	Цех	Источник	Вклад (д. ПДК)	Вклад (мг/куб.м)	Вклад %						
1	23	908	1,13E-04	2,2681E-05	13,1						
1	23	900	1,22E-04	2,4443E-05	14,1						
1	23	901	6,30E-04	0,0001	72,8						
59	11420,00	6485,000	2,000	8,78E-04	0,0002	232	1,30	-	-	-	3
Площадка	Цех	Источник	Вклад (д. ПДК)	Вклад (мг/куб.м)	Вклад %						
1	23	908	1,15E-04	2,3012E-05	13,1						
1	23	900	1,24E-04	2,4782E-05	14,1						
1	23	901	6,39E-04	0,0001	72,8						
26	8957,000	8461,000	2,000	8,93E-04	0,0002	208	1,30	-	-	-	3
Площадка	Цех	Источник	Вклад (д. ПДК)	Вклад (мг/куб.м)	Вклад %						
1	23	908	1,17E-04	2,3404E-05	13,1						
1	23	900	1,26E-04	2,5171E-05	14,1						
1	23	901	6,50E-04	0,0001	72,8						
60	11451,00	6240,000	2,000	9,02E-04	0,0002	234	1,30	-	-	-	3
Площадка	Цех	Источник	Вклад (д. ПДК)	Вклад (мг/куб.м)	Вклад %						
1	23	908	1,18E-04	2,3700E-05	13,1						
1	23	900	1,27E-04	2,5471E-05	14,1						
1	23	901	6,56E-04	0,0001	72,7						
25	8873,000	8228,000	2,000	9,44E-04	0,0002	208	1,30	-	-	-	3
Площадка	Цех	Источник	Вклад (д. ПДК)	Вклад (мг/куб.м)	Вклад %						
1	23	908	1,24E-04	2,4845E-05	13,2						
1	23	900	1,33E-04	2,6604E-05	14,1						
1	23	901	6,87E-04	0,0001	72,7						
61	11320,00	6039,000	2,000	9,49E-04	0,0002	235	1,30	-	-	-	3
Площадка	Цех	Источник	Вклад (д. ПДК)	Вклад (мг/куб.м)	Вклад %						
1	23	908	1,25E-04	2,5016E-05	13,2						
1	23	900	1,34E-04	2,6774E-05	14,1						
1	23	901	6,90E-04	0,0001	72,7						
24	8685,000	8184,000	2,000	9,72E-04	0,0002	207	1,30	-	-	-	3
Площадка	Цех	Источник	Вклад (д. ПДК)	Вклад (мг/куб.м)	Вклад %						
1	23	908	1,28E-04	2,5625E-05	13,2						
1	23	900	1,37E-04	2,7370E-05	14,1						
1	23	901	7,07E-04	0,0001	72,7						
23	8440,000	8222,000	2,000	9,88E-04	0,0002	205	1,30	-	-	-	3
Площадка	Цех	Источник	Вклад (д. ПДК)	Вклад (мг/куб.м)	Вклад %						
1	23	908	1,30E-04	2,6097E-05	13,2						
1	23	900	1,39E-04	2,7831E-05	14,1						

Инв. № подл. Подп. и дата Взам. инв. №

190274-NS-OOC2.1.3.PP

1	23	901	7,19E-04	0,0001	72,7						
62	11211,00	5855,000	2,000	9,92E-04	0,0002	235	1,30	-	-	-	3
Площадка	Цех	Источник	Вклад (д. ПДК)	Вклад (мг/куб.м)	Вклад %						
1	23	908	1,31E-04	2,6258E-05	13,2						
1	23	900	1,40E-04	2,7993E-05	14,1						
1	23	901	7,21E-04	0,0001	72,7						
22	8194,000	8243,000	2,000	1,01E-03	0,0002	203	1,30	-	-	-	3
Площадка	Цех	Источник	Вклад (д. ПДК)	Вклад (мг/куб.м)	Вклад %						
1	23	908	1,33E-04	2,6636E-05	13,2						
1	23	900	1,42E-04	2,8354E-05	14,1						
1	23	901	7,32E-04	0,0001	72,7						
21	7949,000	8233,000	2,000	1,03E-03	0,0002	201	1,30	-	-	-	3
Площадка	Цех	Источник	Вклад (д. ПДК)	Вклад (мг/куб.м)	Вклад %						
1	23	908	1,37E-04	2,7338E-05	13,3						
1	23	900	1,45E-04	2,9030E-05	14,1						
1	23	901	7,49E-04	0,0001	72,7						
63	11169,00	5609,000	2,000	1,03E-03	0,0002	237	1,30	-	-	-	3
Площадка	Цех	Источник	Вклад (д. ПДК)	Вклад (мг/куб.м)	Вклад %						
1	23	908	1,37E-04	2,7460E-05	13,3						
1	23	900	1,46E-04	2,9150E-05	14,1						
1	23	901	7,51E-04	0,0002	72,6						
20	7705,000	8181,000	2,000	1,06E-03	0,0002	199	1,30	-	-	-	3
Площадка	Цех	Источник	Вклад (д. ПДК)	Вклад (мг/куб.м)	Вклад %						
1	23	908	1,42E-04	2,8300E-05	13,3						
1	23	900	1,50E-04	2,9947E-05	14,1						
1	23	901	7,73E-04	0,0002	72,6						
64	11091,00	5371,000	2,000	1,08E-03	0,0002	238	1,30	-	-	-	3
Площадка	Цех	Источник	Вклад (д. ПДК)	Вклад (мг/куб.м)	Вклад %						
1	23	908	1,44E-04	2,8884E-05	13,3						
1	23	900	1,53E-04	3,0506E-05	14,1						
1	23	901	7,85E-04	0,0002	72,6						
19	7497,000	8042,000	2,000	1,12E-03	0,0002	198	1,30	-	-	-	3
Площадка	Цех	Источник	Вклад (д. ПДК)	Вклад (мг/куб.м)	Вклад %						
1	23	908	1,49E-04	2,9839E-05	13,4						
1	23	900	1,57E-04	3,1395E-05	14,1						
1	23	901	8,11E-04	0,0002	72,6						
65	10980,00	5148,000	2,000	1,14E-03	0,0002	240	1,30	-	-	-	3
Площадка	Цех	Источник	Вклад (д. ПДК)	Вклад (мг/куб.м)	Вклад %						
1	23	908	1,53E-04	3,0566E-05	13,4						
1	23	900	1,60E-04	3,2064E-05	14,1						
1	23	901	8,26E-04	0,0002	72,5						
18	7316,000	7874,000	2,000	1,18E-03	0,0002	197	1,30	-	-	-	3
Площадка	Цех	Источник	Вклад (д. ПДК)	Вклад (мг/куб.м)	Вклад %						
1	23	908	1,58E-04	3,1653E-05	13,4						
1	23	900	1,65E-04	3,3065E-05	14,0						
1	23	901	8,54E-04	0,0002	72,5						
66	10849,00	4935,000	2,000	1,20E-03	0,0002	241	1,30	-	-	-	3
Площадка	Цех	Источник	Вклад (д. ПДК)	Вклад (мг/куб.м)	Вклад %						
1	23	908	1,63E-04	3,2521E-05	13,5						
1	23	900	1,69E-04	3,3851E-05	14,1						
1	23	901	8,71E-04	0,0002	72,4						
2	5319,000	8009,000	2,000	1,22E-03	0,0002	178	1,30	-	-	-	3
Площадка	Цех	Источник	Вклад (д. ПДК)	Вклад (мг/куб.м)	Вклад %						

Инва. № подл. | Подп. и дата | Взам. инв. №

190274-NS-OOC2.1.3.PP

1	23	908	1,64E-04	3,2774E-05	13,5						
1	23	900	1,70E-04	3,4092E-05	14,0						
1	23	901	8,81E-04	0,0002	72,5						
3	5561,000	7960,000	2,000	1,23E-03	0,0002	180	1,30	-	-	-	3
Площадка	Цех	Источник	Вклад (д. ПДК)		Вклад (мг/куб.м)		Вклад %				
1	23	908	1,66E-04	3,3273E-05	13,5						
1	23	900	1,73E-04	3,4533E-05	14,0						
1	23	901	8,92E-04	0,0002	72,5						
1	5087,000	7926,000	2,000	1,24E-03	0,0002	176	1,30	-	-	-	3
Площадка	Цех	Источник	Вклад (д. ПДК)		Вклад (мг/куб.м)		Вклад %				
1	23	908	1,67E-04	3,3428E-05	13,5						
1	23	900	1,73E-04	3,4682E-05	14,0						
1	23	901	8,97E-04	0,0002	72,5						
17	7176,000	7668,000	2,000	1,25E-03	0,0003	196	1,30	-	-	-	3
Площадка	Цех	Источник	Вклад (д. ПДК)		Вклад (мг/куб.м)		Вклад %				
1	23	908	1,69E-04	3,3891E-05	13,6						
1	23	900	1,75E-04	3,5076E-05	14,0						
1	23	901	9,05E-04	0,0002	72,4						
67	10744,00	4736,000	2,000	1,26E-03	0,0003	242	1,30	-	-	-	3
Площадка	Цех	Источник	Вклад (д. ПДК)		Вклад (мг/куб.м)		Вклад %				
1	23	908	1,72E-04	3,4356E-05	13,6						
1	23	900	1,77E-04	3,5490E-05	14,1						
1	23	901	9,13E-04	0,0002	72,3						
5	5991,000	7809,000	2,000	1,27E-03	0,0003	185	1,30	-	-	-	3
Площадка	Цех	Источник	Вклад (д. ПДК)		Вклад (мг/куб.м)		Вклад %				
1	23	908	1,73E-04	3,4559E-05	13,6						
1	23	900	1,78E-04	3,5673E-05	14,0						
1	23	901	9,22E-04	0,0002	72,4						
4	5744,000	7801,000	2,000	1,28E-03	0,0003	182	1,30	-	-	-	3
Площадка	Цех	Источник	Вклад (д. ПДК)		Вклад (мг/куб.м)		Вклад %				
1	23	908	1,74E-04	3,4829E-05	13,6						
1	23	900	1,80E-04	3,5911E-05	14,0						
1	23	901	9,28E-04	0,0002	72,4						
68	10787,00	4498,000	2,000	1,29E-03	0,0003	244	1,30	-	-	-	3
Площадка	Цех	Источник	Вклад (д. ПДК)		Вклад (мг/куб.м)		Вклад %				
1	23	908	1,75E-04	3,5081E-05	13,6						
1	23	900	1,81E-04	3,6132E-05	14,1						
1	23	901	9,29E-04	0,0002	72,3						
6	6229,000	7745,000	2,000	1,29E-03	0,0003	187	1,30	-	-	-	3
Площадка	Цех	Источник	Вклад (д. ПДК)		Вклад (мг/куб.м)		Вклад %				
1	23	908	1,75E-04	3,5017E-05	13,6						
1	23	900	1,80E-04	3,6074E-05	14,0						
1	23	901	9,32E-04	0,0002	72,4						
16	7053,000	7451,000	2,000	1,33E-03	0,0003	196	1,30	-	-	-	3
Площадка	Цех	Источник	Вклад (д. ПДК)		Вклад (мг/куб.м)		Вклад %				
1	23	908	1,82E-04	3,6374E-05	13,7						
1	23	900	1,86E-04	3,7238E-05	14,0						
1	23	901	9,62E-04	0,0002	72,3						
7	6363,000	7544,000	2,000	1,35E-03	0,0003	189	1,30	-	-	-	3
Площадка	Цех	Источник	Вклад (д. ПДК)		Вклад (мг/куб.м)		Вклад %				
1	23	908	1,85E-04	3,6944E-05	13,7						
1	23	900	1,89E-04	3,7732E-05	14,0						
1	23	901	9,75E-04	0,0002	72,3						

Взам. инв. №
 Подп. и дата
 Инв. № подл.

190274-NS-OOC2.1.3.PP

69	10649,00	4299,000	2,000	1,36E-03	0,0003	245	1,30	-	-	-	-	3
Площадка	Цех	Источник	Вклад (д. ПДК)		Вклад (мг/куб.м)		Вклад %					
1	23	908	1,87E-04		3,7378E-05		13,8					
1	23	900	1,91E-04		3,8111E-05		14,0					
1	23	901	9,79E-04		0,0002		72,2					
15	6922,000	7240,000	2,000	1,42E-03	0,0003	195	1,30	-	-	-	-	3
Площадка	Цех	Источник	Вклад (д. ПДК)		Вклад (мг/куб.м)		Вклад %					
1	23	908	1,96E-04		3,9200E-05		13,8					
1	23	900	1,98E-04		3,9625E-05		14,0					
1	23	901	1,02E-03		0,0002		72,2					
8	6359,000	7297,000	2,000	1,44E-03	0,0003	189	1,30	-	-	-	-	3
Площадка	Цех	Источник	Вклад (д. ПДК)		Вклад (мг/куб.м)		Вклад %					
1	23	908	2,00E-04		3,9941E-05		13,9					
1	23	900	2,01E-04		4,0241E-05		14,0					
1	23	901	1,04E-03		0,0002		72,2					
70	10466,00	4144,000	2,000	1,44E-03	0,0003	246	1,30	-	-	-	-	3
Площадка	Цех	Источник	Вклад (д. ПДК)		Вклад (мг/куб.м)		Вклад %					
1	23	908	2,01E-04		4,0206E-05		13,9					
1	23	900	2,02E-04		4,0464E-05		14,0					
1	23	901	1,04E-03		0,0002		72,1					
14	6764,000	7047,000	2,000	1,51E-03	0,0003	194	1,30	-	-	-	-	3
Площадка	Цех	Источник	Вклад (д. ПДК)		Вклад (мг/куб.м)		Вклад %					
1	23	900	2,10E-04		4,2023E-05		14,0					
1	23	908	2,11E-04		4,2153E-05		14,0					
1	23	901	1,08E-03		0,0002		72,0					
71	10346,00	3928,000	2,000	1,52E-03	0,0003	248	1,30	-	-	-	-	3
Площадка	Цех	Источник	Вклад (д. ПДК)		Вклад (мг/куб.м)		Вклад %					
1	23	900	2,13E-04		4,2568E-05		14,0					
1	23	908	2,14E-04		4,2840E-05		14,1					
1	23	901	1,09E-03		0,0002		71,9					
9	6306,000	7058,000	2,000	1,54E-03	0,0003	189	1,30	-	-	-	-	3
Площадка	Цех	Источник	Вклад (д. ПДК)		Вклад (мг/куб.м)		Вклад %					
1	23	900	2,14E-04		4,2896E-05		13,9					
1	23	908	2,16E-04		4,3250E-05		14,1					
1	23	901	1,11E-03		0,0002		72,0					
13	6630,000	6836,000	2,000	1,61E-03	0,0003	193	1,30	-	-	-	-	3
Площадка	Цех	Источник	Вклад (д. ПДК)		Вклад (мг/куб.м)		Вклад %					
1	23	900	2,24E-04		4,4761E-05		13,9					
1	23	908	2,28E-04		4,5668E-05		14,2					
1	23	901	1,16E-03		0,0002		71,9					
72	10127,00	3817,000	2,000	1,63E-03	0,0003	248	1,30	-	-	-	-	3
Площадка	Цех	Источник	Вклад (д. ПДК)		Вклад (мг/куб.м)		Вклад %					
1	23	900	2,27E-04		4,5478E-05		14,0					
1	23	908	2,33E-04		4,6603E-05		14,3					
1	23	901	1,17E-03		0,0002		71,7					
10	6314,000	6829,000	2,000	1,64E-03	0,0003	189	1,30	-	-	-	-	3
Площадка	Цех	Источник	Вклад (д. ПДК)		Вклад (мг/куб.м)		Вклад %					
1	23	900	2,28E-04		4,5594E-05		13,9					
1	23	908	2,34E-04		4,6765E-05		14,3					
1	23	901	1,18E-03		0,0002		71,8					
12	6502,000	6622,000	2,000	1,72E-03	0,0003	192	1,40	-	-	-	-	3
Площадка	Цех	Источник	Вклад (д. ПДК)		Вклад (мг/куб.м)		Вклад %					
1	23	900	2,32E-04		4,6490E-05		13,5					

Взам. инв. №

Подп. и дата

Инв. № подл.

190274-NS-OOC2.1.3.PP

Лист

73

Изм. Кол.уч. Лист Недок. Подп. Дата

1	23	908	2,50E-04	4,9910E-05	14,5					
1	23	901	1,24E-03	0,0002	72,0					
73	9948,000	3723,000	2,000	1,73E-03	0,0003	248	1,40	-	-	3
Площадка	Цех	Источник	Вклад (д. ПДК)		Вклад (мг/куб.м)		Вклад %			
1	23	900	2,34E-04		4,6819E-05		13,6			
1	23	908	2,52E-04		5,0335E-05		14,6			
1	23	901	1,24E-03		0,0002		71,8			
11	6397,000	6600,000	2,000	1,74E-03	0,0003	191	1,40	-	-	3
Площадка	Цех	Источник	Вклад (д. ПДК)		Вклад (мг/куб.м)		Вклад %			
1	23	900	2,35E-04		4,7025E-05		13,5			
1	23	908	2,53E-04		5,0640E-05		14,5			
1	23	901	1,25E-03		0,0003		71,9			
74	9723,000	3659,000	2,000	1,85E-03	0,0004	248	1,40	-	-	3
Площадка	Цех	Источник	Вклад (д. ПДК)		Вклад (мг/куб.м)		Вклад %			
1	23	900	2,50E-04		5,0089E-05		13,5			
1	23	908	2,75E-04		5,4908E-05		14,8			
1	23	901	1,33E-03		0,0003		71,6			
76	9452,000	3955,000	2,000	1,92E-03	0,0004	243	1,40	-	-	3
Площадка	Цех	Источник	Вклад (д. ПДК)		Вклад (мг/куб.м)		Вклад %			
1	23	900	2,60E-04		5,1945E-05		13,5			
1	23	908	2,88E-04		5,7608E-05		15,0			
1	23	901	1,37E-03		0,0003		71,5			
75	9528,000	3786,000	2,000	1,92E-03	0,0004	245	1,40	-	-	3
Площадка	Цех	Источник	Вклад (д. ПДК)		Вклад (мг/куб.м)		Вклад %			
1	23	900	2,60E-04		5,2048E-05		13,5			
1	23	908	2,89E-04		5,7736E-05		15,0			
1	23	901	1,38E-03		0,0003		71,5			
114	7298,000	4070,000	2,000	1,99E-03	0,0004	336	1,40	-	-	3
Площадка	Цех	Источник	Вклад (д. ПДК)		Вклад (мг/куб.м)		Вклад %			
1	23	900	2,69E-04		5,3824E-05		13,5			
1	23	908	3,00E-04		6,0065E-05		15,1			
1	23	901	1,42E-03		0,0003		71,3			
115	7067,000	4000,000	2,000	1,99E-03	0,0004	339	1,40	-	-	3
Площадка	Цех	Источник	Вклад (д. ПДК)		Вклад (мг/куб.м)		Вклад %			
1	23	900	2,69E-04		5,3891E-05		13,5			
1	23	908	3,01E-04		6,0127E-05		15,1			
1	23	901	1,42E-03		0,0003		71,4			
77	9219,000	4037,000	2,000	2,02E-03	0,0004	240	1,40	-	-	3
Площадка	Цех	Источник	Вклад (д. ПДК)		Вклад (мг/куб.м)		Вклад %			
1	23	900	2,73E-04		5,4583E-05		13,5			
1	23	908	3,08E-04		6,1582E-05		15,2			
1	23	901	1,44E-03		0,0003		71,3			
113	7388,000	4300,000	2,000	2,07E-03	0,0004	333	1,40	-	-	3
Площадка	Цех	Источник	Вклад (д. ПДК)		Вклад (мг/куб.м)		Вклад %			
1	23	900	2,80E-04		5,5940E-05		13,5			
1	23	908	3,16E-04		6,3300E-05		15,3			
1	23	901	1,47E-03		0,0003		71,2			
78	9022,000	4155,000	2,000	2,12E-03	0,0004	238	7,00	-	-	3
Площадка	Цех	Источник	Вклад (д. ПДК)		Вклад (мг/куб.м)		Вклад %			
1	23	900	2,37E-04		4,7367E-05		11,2			
1	23	908	8,76E-04		0,0002		41,4			
1	23	901	1,00E-03		0,0002		47,4			
112	7530,000	4040,000	2,000	2,19E-03	0,0004	331	7,00	-	-	3

Взам. инв. №
 Подп. и дата
 Инв. № подл.

Изм.	Кол.уч.	Лист	Недок.	Подп.	Дата

190274-NS-OOC2.1.3.PP

Площадка	Цех	Источник	Вклад (д. ПДК)			Вклад (мг/куб.м)			Вклад %	
1	23	900	2,50E-04			5,0094E-05			11,4	
1	23	908	8,97E-04			0,0002			41,0	
1	23	901	1,04E-03			0,0002			47,5	
116	6901,000	-	2,000	2,19E-03	0,0004	340	7,00	-	-	3
Площадка	Цех	Источник	Вклад (д. ПДК)			Вклад (мг/куб.м)			Вклад %	
1	23	900	2,51E-04			5,0245E-05			11,5	
1	23	908	8,95E-04			0,0002			40,8	
1	23	901	1,05E-03			0,0002			47,7	
79	8983,000	3993,000	2,000	2,29E-03	0,0005	239	7,00	-	-	3
Площадка	Цех	Источник	Вклад (д. ПДК)			Вклад (мг/куб.м)			Вклад %	
1	23	900	2,58E-04			5,1649E-05			11,3	
1	23	908	9,27E-04			0,0002			40,5	
1	23	901	1,10E-03			0,0002			48,2	
111	7450,000	-	2,000	2,56E-03	0,0005	330	7,00	-	-	3
Площадка	Цех	Источник	Вклад (д. ПДК)			Вклад (мг/куб.м)			Вклад %	
1	23	900	2,80E-04			5,5979E-05			10,9	
1	23	908	9,98E-04			0,0002			39,0	
1	23	901	1,28E-03			0,0003			50,0	
130	7453,000	-	2,000	2,56E-03	0,0005	330	7,00	-	-	3
Площадка	Цех	Источник	Вклад (д. ПДК)			Вклад (мг/куб.м)			Вклад %	
1	23	900	2,80E-04			5,5988E-05			10,9	
1	23	908	9,98E-04			0,0002			39,0	
1	23	901	1,28E-03			0,0003			50,0	
117	6775,000	-	2,000	2,58E-03	0,0005	341	7,00	-	-	3
Площадка	Цех	Источник	Вклад (д. ПДК)			Вклад (мг/куб.м)			Вклад %	
1	23	900	2,81E-04			5,6276E-05			10,9	
1	23	908	1,00E-03			0,0002			38,9	
1	23	901	1,30E-03			0,0003			50,2	
80	8894,000	3761,000	2,000	2,60E-03	0,0005	242	7,00	-	-	3
Площадка	Цех	Источник	Вклад (д. ПДК)			Вклад (мг/куб.м)			Вклад %	
1	23	900	2,81E-04			5,6145E-05			10,8	
1	23	908	1,01E-03			0,0002			38,8	
1	23	901	1,31E-03			0,0003			50,4	
129	7598,000	-	2,000	2,73E-03	0,0005	327	7,00	-	-	3
Площадка	Цех	Источник	Вклад (д. ПДК)			Вклад (мг/куб.м)			Вклад %	
1	23	900	2,91E-04			5,8299E-05			10,7	
1	23	908	1,04E-03			0,0002			38,2	
1	23	901	1,40E-03			0,0003			51,2	
81	8661,000	3784,000	2,000	2,92E-03	0,0006	240	7,00	-	-	3
Площадка	Цех	Источник	Вклад (д. ПДК)			Вклад (мг/куб.м)			Вклад %	
1	23	900	3,07E-04			6,1348E-05			10,5	
1	23	908	1,10E-03			0,0002			37,7	
1	23	901	1,52E-03			0,0003			51,8	
118	6629,000	-	2,000	2,97E-03	0,0006	342	7,00	-	-	3
Площадка	Цех	Источник	Вклад (д. ПДК)			Вклад (мг/куб.м)			Вклад %	
1	23	900	3,14E-04			6,2774E-05			10,6	
1	23	908	1,12E-03			0,0002			37,6	
1	23	901	1,54E-03			0,0003			51,9	
128	7623,000	-942,000	2,000	3,03E-03	0,0006	324	7,00	-	-	3
Площадка	Цех	Источник	Вклад (д. ПДК)			Вклад (мг/куб.м)			Вклад %	
1	23	900	3,20E-04			6,3961E-05			10,6	
1	23	908	1,14E-03			0,0002			37,7	

Взам. инв. №
 Подп. и дата
 Инв. № подл.

190274-NS-OOC2.1.3.PP

1	23	901	1,57E-03	0,0003	51,8						
82	8521,000	3596,000	2,000	3,26E-03	0,0007	241	7,00	-	-	-	3
Площадка	Цех	Источник	Вклад (д. ПДК)	Вклад (мг/куб.м)	Вклад %						
1	23	900	3,42E-04	6,8492E-05	10,5						
1	23	908	1,23E-03	0,0002	37,7						
1	23	901	1,69E-03	0,0003	51,8						
119	6489,000	-	2,000	3,33E-03	0,0007	343	7,00	-	-	-	3
Площадка	Цех	Источник	Вклад (д. ПДК)	Вклад (мг/куб.м)	Вклад %						
1	23	900	3,52E-04	7,0342E-05	10,6						
1	23	908	1,25E-03	0,0002	37,5						
1	23	901	1,73E-03	0,0003	52,0						
127	7552,000	-704,000	2,000	3,40E-03	0,0007	323	7,00	-	-	-	3
Площадка	Цех	Источник	Вклад (д. ПДК)	Вклад (мг/куб.м)	Вклад %						
1	23	900	3,58E-04	7,1671E-05	10,6						
1	23	908	1,28E-03	0,0003	37,7						
1	23	901	1,76E-03	0,0004	51,8						
83	8317,000	3607,000	2,000	3,56E-03	0,0007	239	7,00	-	-	-	3
Площадка	Цех	Источник	Вклад (д. ПДК)	Вклад (мг/куб.м)	Вклад %						
1	23	900	3,74E-04	7,4731E-05	10,5						
1	23	908	1,34E-03	0,0003	37,7						
1	23	901	1,84E-03	0,0004	51,8						
120	6442,000	-	2,000	3,81E-03	0,0008	343	7,00	-	-	-	3
Площадка	Цех	Источник	Вклад (д. ПДК)	Вклад (мг/куб.м)	Вклад %						
1	23	900	4,01E-04	8,0294E-05	10,5						
1	23	908	1,43E-03	0,0003	37,5						
1	23	901	1,98E-03	0,0004	52,0						
126	7416,000	-496,000	2,000	3,87E-03	0,0008	322	7,00	-	-	-	3
Площадка	Цех	Источник	Вклад (д. ПДК)	Вклад (мг/куб.м)	Вклад %						
1	23	900	4,08E-04	8,1700E-05	10,5						
1	23	908	1,45E-03	0,0003	37,5						
1	23	901	2,01E-03	0,0004	52,0						
103	8036,000	162,000	2,000	3,89E-03	0,0008	305	7,00	-	-	-	3
Площадка	Цех	Источник	Вклад (д. ПДК)	Вклад (мг/куб.м)	Вклад %						
1	23	900	4,10E-04	8,2001E-05	10,5						
1	23	908	1,46E-03	0,0003	37,5						
1	23	901	2,02E-03	0,0004	51,9						
104	7890,000	-4,000	2,000	3,92E-03	0,0008	310	7,00	-	-	-	3
Площадка	Цех	Источник	Вклад (д. ПДК)	Вклад (мг/куб.м)	Вклад %						
1	23	900	4,12E-04	8,2466E-05	10,5						
1	23	908	1,47E-03	0,0003	37,6						
1	23	901	2,03E-03	0,0004	51,8						
106	7625,000	-289,000	2,000	3,92E-03	0,0008	317	7,00	-	-	-	3
Площадка	Цех	Источник	Вклад (д. ПДК)	Вклад (мг/куб.м)	Вклад %						
1	23	900	4,13E-04	8,2691E-05	10,5						
1	23	908	1,48E-03	0,0003	37,6						
1	23	901	2,04E-03	0,0004	51,9						
84	8148,000	3479,000	2,000	3,98E-03	0,0008	240	7,00	-	-	-	3
Площадка	Цех	Источник	Вклад (д. ПДК)	Вклад (мг/куб.м)	Вклад %						
1	23	900	4,16E-04	8,3176E-05	10,5						
1	23	908	1,49E-03	0,0003	37,5						
1	23	901	2,07E-03	0,0004	52,0						
105	7760,000	-86,000	2,000	4,02E-03	0,0008	312	7,00	-	-	-	3
Площадка	Цех	Источник	Вклад (д. ПДК)	Вклад (мг/куб.м)	Вклад %						

Взам. инв. №
 Подп. и дата
 Инв. № подл.

190274-NS-OOC2.1.3.PP

1	23	900	4,24E-04	8,4767E-05	10,5					
1	23	908	1,51E-03	0,0003	37,5					
1	23	901	2,09E-03	0,0004	52,0					
121	6443,000	-790,000	2,000	4,32E-03	0,0009	342	7,00	-	-	3
Площадка	Цех	Источник	Вклад (д. ПДК)		Вклад (мг/куб.м)		Вклад %			
1	23	900	4,55E-04	9,1090E-05	10,5					
1	23	908	1,62E-03	0,0003	37,5					
1	23	901	2,25E-03	0,0004	51,9					
85	8018,000	3401,000	2,000	4,33E-03	0,0009	240	7,00	-	-	3
Площадка	Цех	Источник	Вклад (д. ПДК)		Вклад (мг/куб.м)		Вклад %			
1	23	900	4,52E-04	9,0449E-05	10,4					
1	23	908	1,62E-03	0,0003	37,5					
1	23	901	2,26E-03	0,0005	52,1					
107	7390,000	-259,000	2,000	4,34E-03	0,0009	320	7,00	-	-	3
Площадка	Цех	Источник	Вклад (д. ПДК)		Вклад (мг/куб.м)		Вклад %			
1	23	900	4,56E-04	9,1244E-05	10,5					
1	23	908	1,63E-03	0,0003	37,5					
1	23	901	2,25E-03	0,0005	52,0					
102	7935,000	380,000	2,000	4,37E-03	0,0009	303	7,00	-	-	3
Площадка	Цех	Источник	Вклад (д. ПДК)		Вклад (мг/куб.м)		Вклад %			
1	23	900	4,60E-04	9,1993E-05	10,5					
1	23	908	1,64E-03	0,0003	37,5					
1	23	901	2,27E-03	0,0005	52,0					
125	7209,000	-358,000	2,000	4,42E-03	0,0009	324	7,00	-	-	3
Площадка	Цех	Источник	Вклад (д. ПДК)		Вклад (мг/куб.м)		Вклад %			
1	23	900	4,65E-04	9,3049E-05	10,5					
1	23	908	1,66E-03	0,0003	37,5					
1	23	901	2,30E-03	0,0005	52,0					
122	6545,000	-569,000	2,000	4,79E-03	0,0010	338	7,00	-	-	3
Площадка	Цех	Источник	Вклад (д. ПДК)		Вклад (мг/куб.м)		Вклад %			
1	23	900	5,04E-04	0,0001	10,5					
1	23	908	1,79E-03	0,0004	37,3					
1	23	901	2,50E-03	0,0005	52,1					
124	6965,000	-331,000	2,000	4,85E-03	0,0010	328	7,00	-	-	3
Площадка	Цех	Источник	Вклад (д. ПДК)		Вклад (мг/куб.м)		Вклад %			
1	23	900	5,10E-04	0,0001	10,5					
1	23	908	1,81E-03	0,0004	37,4					
1	23	901	2,52E-03	0,0005	52,1					
86	7890,000	3214,000	2,000	4,88E-03	0,0010	242	7,00	-	-	3
Площадка	Цех	Источник	Вклад (д. ПДК)		Вклад (мг/куб.м)		Вклад %			
1	23	900	5,08E-04	0,0001	10,4					
1	23	908	1,83E-03	0,0004	37,4					
1	23	901	2,54E-03	0,0005	52,2					
101	7853,000	616,000	2,000	4,89E-03	0,0010	300	7,00	-	-	3
Площадка	Цех	Источник	Вклад (д. ПДК)		Вклад (мг/куб.м)		Вклад %			
1	23	900	5,13E-04	0,0001	10,5					
1	23	908	1,83E-03	0,0004	37,5					
1	23	901	2,54E-03	0,0005	52,0					
108	7198,000	-106,000	2,000	4,99E-03	0,0010	321	7,00	-	-	3
Площадка	Цех	Источник	Вклад (д. ПДК)		Вклад (мг/куб.м)		Вклад %			
1	23	900	5,24E-04	0,0001	10,5					
1	23	908	1,87E-03	0,0004	37,4					
1	23	901	2,60E-03	0,0005	52,1					

Взам. инв. №
Подп. и дата
Инв. № подл.

190274-NS-OOC2.1.3.PP

123	6728,000	-403,000	2,000	5,01E-03	0,0010	333	7,00	-	-	-	-	3
Площадка	Цех	Источник	Вклад (д. ПДК)				Вклад (мг/куб.м)			Вклад %		
1	23	900	5,27E-04				0,0001			10,5		
1	23	908	1,87E-03				0,0004			37,3		
1	23	901	2,61E-03				0,0005			52,1		
132	6531,000	-488,000	2,000	5,02E-03	0,0010	338	7,00	-	-	-	-	3
Площадка	Цех	Источник	Вклад (д. ПДК)				Вклад (мг/куб.м)			Вклад %		
1	23	900	5,27E-04				0,0001			10,5		
1	23	908	1,88E-03				0,0004			37,4		
1	23	901	2,61E-03				0,0005			52,1		
131	6751,000	-374,000	2,000	5,05E-03	0,0010	332	7,00	-	-	-	-	3
Площадка	Цех	Источник	Вклад (д. ПДК)				Вклад (мг/куб.м)			Вклад %		
1	23	900	5,31E-04				0,0001			10,5		
1	23	908	1,88E-03				0,0004			37,3		
1	23	901	2,64E-03				0,0005			52,2		
109	6990,000	-222,000	2,000	5,08E-03	0,0010	326	7,00	-	-	-	-	3
Площадка	Цех	Источник	Вклад (д. ПДК)				Вклад (мг/куб.м)			Вклад %		
1	23	900	5,34E-04				0,0001			10,5		
1	23	908	1,90E-03				0,0004			37,3		
1	23	901	2,65E-03				0,0005			52,1		
110	6788,000	-324,000	2,000	5,14E-03	0,0010	331	7,00	-	-	-	-	3
Площадка	Цех	Источник	Вклад (д. ПДК)				Вклад (мг/куб.м)			Вклад %		
1	23	900	5,40E-04				0,0001			10,5		
1	23	908	1,92E-03				0,0004			37,3		
1	23	901	2,68E-03				0,0005			52,2		
87	7870,000	3020,000	2,000	5,19E-03	0,0010	245	7,00	-	-	-	-	3
Площадка	Цех	Источник	Вклад (д. ПДК)				Вклад (мг/куб.м)			Вклад %		
1	23	900	5,43E-04				0,0001			10,5		
1	23	908	1,94E-03				0,0004			37,4		
1	23	901	2,70E-03				0,0005			52,1		
133	6286,000	-514,000	2,000	5,21E-03	0,0010	343	7,00	-	-	-	-	3
Площадка	Цех	Источник	Вклад (д. ПДК)				Вклад (мг/куб.м)			Вклад %		
1	23	900	5,47E-04				0,0001			10,5		
1	23	908	1,94E-03				0,0004			37,3		
1	23	901	2,72E-03				0,0005			52,2		
145	3874,000	-5,000	2,000	5,25E-03	0,0010	40	7,00	-	-	-	-	3
Площадка	Цех	Источник	Вклад (д. ПДК)				Вклад (мг/куб.м)			Вклад %		
1	23	900	5,47E-04				0,0001			10,4		
1	23	908	1,94E-03				0,0004			36,9		
1	23	901	2,76E-03				0,0006			52,6		
143	4276,000	-284,000	2,000	5,25E-03	0,0010	29	7,00	-	-	-	-	3
Площадка	Цех	Источник	Вклад (д. ПДК)				Вклад (мг/куб.м)			Вклад %		
1	23	900	5,48E-04				0,0001			10,4		
1	23	908	1,94E-03				0,0004			37,0		
1	23	901	2,76E-03				0,0006			52,6		
144	4084,000	-127,000	2,000	5,36E-03	0,0011	35	7,00	-	-	-	-	3
Площадка	Цех	Источник	Вклад (д. ПДК)				Вклад (мг/куб.м)			Вклад %		
1	23	900	5,61E-04				0,0001			10,5		
1	23	908	1,98E-03				0,0004			37,0		
1	23	901	2,81E-03				0,0006			52,5		
142	4517,000	-339,000	2,000	5,45E-03	0,0011	24	7,00	-	-	-	-	3
Площадка	Цех	Источник	Вклад (д. ПДК)				Вклад (мг/куб.м)			Вклад %		
1	23	900	5,71E-04				0,0001			10,5		

Взам. инв. №

Подп. и дата

Инв. № подл.

190274-NS-OOC2.1.3.PP

Лист

78

Изм. Кол.уч. Лист Недок. Подп. Дата

Площадка	Цех	Источник	Вклад (д. ПДК)			Вклад (мг/куб.м)		Вклад %			
1	23	900	6,58E-04			0,0001		10,4			
1	23	908	2,32E-03			0,0005		36,9			
1	23	901	3,32E-03			0,0007		52,7			
136	5873,000	-272,000	2,000	6,41E-03	0,0013	351	7,00	-	-	-	3
Площадка	Цех	Источник	Вклад (д. ПДК)			Вклад (мг/куб.м)		Вклад %			
1	23	900	6,70E-04			0,0001		10,5			
1	23	908	2,37E-03			0,0005		37,0			
1	23	901	3,37E-03			0,0007		52,6			
97	7671,000	1303,000	2,000	6,43E-03	0,0013	287	7,00	-	-	-	3
Площадка	Цех	Источник	Вклад (д. ПДК)			Вклад (мг/куб.м)		Вклад %			
1	23	900	6,70E-04			0,0001		10,4			
1	23	908	2,40E-03			0,0005		37,3			
1	23	901	3,37E-03			0,0007		52,3			
148	5666,000	-268,500	2,000	6,50E-03	0,0013	356	7,00	-	-	-	1
Площадка	Цех	Источник	Вклад (д. ПДК)			Вклад (мг/куб.м)		Вклад %			
1	23	900	6,78E-04			0,0001		10,4			
1	23	908	2,39E-03			0,0005		36,8			
1	23	901	3,43E-03			0,0007		52,7			
139	5242,000	-247,000	2,000	6,53E-03	0,0013	7	7,00	-	-	-	3
Площадка	Цех	Источник	Вклад (д. ПДК)			Вклад (мг/куб.м)		Вклад %			
1	23	900	6,80E-04			0,0001		10,4			
1	23	908	2,40E-03			0,0005		36,8			
1	23	901	3,45E-03			0,0007		52,8			
96	7611,000	1272,000	2,000	6,65E-03	0,0013	288	7,00	-	-	-	3
Площадка	Цех	Источник	Вклад (д. ПДК)			Вклад (мг/куб.м)		Вклад %			
1	23	900	6,93E-04			0,0001		10,4			
1	23	908	2,47E-03			0,0005		37,2			
1	23	901	3,48E-03			0,0007		52,4			
138	5405,000	-227,000	2,000	6,69E-03	0,0013	3	7,00	-	-	-	3
Площадка	Цех	Источник	Вклад (д. ПДК)			Вклад (мг/куб.м)		Вклад %			
1	23	900	6,98E-04			0,0001		10,4			
1	23	908	2,47E-03			0,0005		36,8			
1	23	901	3,53E-03			0,0007		52,7			
135	6036,000	-134,000	2,000	6,85E-03	0,0014	346	7,00	-	-	-	3
Площадка	Цех	Источник	Вклад (д. ПДК)			Вклад (мг/куб.м)		Вклад %			
1	23	900	7,16E-04			0,0001		10,4			
1	23	908	2,53E-03			0,0005		36,9			
1	23	901	3,61E-03			0,0007		52,7			
90	7604,000	2394,000	2,000	6,94E-03	0,0014	258	7,00	-	-	-	3
Площадка	Цех	Источник	Вклад (д. ПДК)			Вклад (мг/куб.м)		Вклад %			
1	23	900	7,19E-04			0,0001		10,4			
1	23	908	2,58E-03			0,0005		37,1			
1	23	901	3,64E-03			0,0007		52,5			
147	7552,500	2291,500	2,000	7,27E-03	0,0015	260	7,00	-	-	-	4
Площадка	Цех	Источник	Вклад (д. ПДК)			Вклад (мг/куб.м)		Вклад %			
1	23	900	7,56E-04			0,0002		10,4			
1	23	908	2,70E-03			0,0005		37,1			
1	23	901	3,81E-03			0,0008		52,5			
161	5299,030	-79,830	2,000	7,33E-03	0,0015	6	7,00	-	-	-	3
Площадка	Цех	Источник	Вклад (д. ПДК)			Вклад (мг/куб.м)		Вклад %			
1	23	900	7,61E-04			0,0002		10,4			
1	23	908	2,68E-03			0,0005		36,6			

Взам. инв. №
 Подп. и дата
 Инв. № подл.

190274-NS-OOC2.1.3.PP

1	23	901		3,88E-03		0,0008	53,0						
160	5853,780	-40,640	2,000	7,47E-03	0,0015	351	7,00	-	-	-	-	-	3
Площадка	Цех	Источник		Вклад (д. ПДК)		Вклад (мг/куб.м)	Вклад %						
1	23	900		7,80E-04		0,0002	10,4						
1	23	908		2,76E-03		0,0006	36,9						
1	23	901		3,93E-03		0,0008	52,6						
95	7470,000	1460,000	2,000	7,55E-03	0,0015	284	7,00	-	-	-	-	-	3
Площадка	Цех	Источник		Вклад (д. ПДК)		Вклад (мг/куб.м)	Вклад %						
1	23	900		7,84E-04		0,0002	10,4						
1	23	908		2,80E-03		0,0006	37,1						
1	23	901		3,96E-03		0,0008	52,5						
91	7506,000	2182,000	2,000	7,59E-03	0,0015	263	7,00	-	-	-	-	-	3
Площадка	Цех	Источник		Вклад (д. ПДК)		Вклад (мг/куб.м)	Вклад %						
1	23	900		7,88E-04		0,0002	10,4						
1	23	908		2,81E-03		0,0006	37,1						
1	23	901		3,99E-03		0,0008	52,5						
162	4794,320	152,210	2,000	7,86E-03	0,0016	22	7,00	-	-	-	-	-	3
Площадка	Цех	Источник		Вклад (д. ПДК)		Вклад (мг/куб.м)	Вклад %						
1	23	900		8,15E-04		0,0002	10,4						
1	23	908		2,87E-03		0,0006	36,5						
1	23	901		4,18E-03		0,0008	53,1						
163	4328,720	442,910	2,000	7,94E-03	0,0016	39	7,00	-	-	-	-	-	3
Площадка	Цех	Источник		Вклад (д. ПДК)		Вклад (мг/куб.м)	Вклад %						
1	23	900		8,25E-04		0,0002	10,4						
1	23	908		2,91E-03		0,0006	36,6						
1	23	901		4,20E-03		0,0008	53,0						
159	6322,150	273,150	2,000	8,35E-03	0,0017	335	7,00	-	-	-	-	-	3
Площадка	Цех	Источник		Вклад (д. ПДК)		Вклад (мг/куб.м)	Вклад %						
1	23	900		8,69E-04		0,0002	10,4						
1	23	908		3,08E-03		0,0006	36,9						
1	23	901		4,40E-03		0,0009	52,7						
93	7349,000	1881,000	2,000	8,55E-03	0,0017	272	7,00	-	-	-	-	-	3
Площадка	Цех	Источник		Вклад (д. ПДК)		Вклад (мг/куб.м)	Вклад %						
1	23	900		8,84E-04		0,0002	10,3						
1	23	908		3,15E-03		0,0006	36,9						
1	23	901		4,51E-03		0,0009	52,7						
156	7305,800	1623,630	2,000	8,63E-03	0,0017	280	7,00	-	-	-	-	-	3
Площадка	Цех	Источник		Вклад (д. ПДК)		Вклад (мг/куб.м)	Вклад %						
1	23	900		8,95E-04		0,0002	10,4						
1	23	908		3,18E-03		0,0006	36,9						
1	23	901		4,55E-03		0,0009	52,7						
94	7308,000	1636,000	2,000	8,64E-03	0,0017	280	7,00	-	-	-	-	-	3
Площадка	Цех	Источник		Вклад (д. ПДК)		Вклад (мг/куб.м)	Вклад %						
1	23	900		8,93E-04		0,0002	10,3						
1	23	908		3,19E-03		0,0006	36,9						
1	23	901		4,56E-03		0,0009	52,8						
92	7300,000	2126,000	2,000	8,79E-03	0,0018	264	7,00	-	-	-	-	-	3
Площадка	Цех	Источник		Вклад (д. ПДК)		Вклад (мг/куб.м)	Вклад %						
1	23	900		9,09E-04		0,0002	10,3						
1	23	908		3,24E-03		0,0006	36,9						
1	23	901		4,64E-03		0,0009	52,8						
155	7289,870	2178,390	2,000	8,80E-03	0,0018	262	7,00	-	-	-	-	-	3
Площадка	Цех	Источник		Вклад (д. ПДК)		Вклад (мг/куб.м)	Вклад %						

Взам. инв. №

Подп. и дата

Инв. № подл.

190274-NS-OOC2.1.3.PP

Лист

81

Изм. Кол.уч. Лист Недок. Подп. Дата

44	12037,00	9777,000	2,000	7,75E-03	2,3248E-05	220	2,10	-	-	-	-	3
Площадка	Цех	Источник	Вклад (д. ПДК)				Вклад (мг/куб.м)			Вклад %		
1	6	78	9,01E-04				2,7018E-06			11,6		
1	6	186	1,47E-03				4,4104E-06			19,0		
1	6	185	4,37E-03				1,3103E-05			56,4		
43	11838,00	9926,000	2,000	7,77E-03	2,3300E-05	219	2,10	-	-	-	-	3
Площадка	Цех	Источник	Вклад (д. ПДК)				Вклад (мг/куб.м)			Вклад %		
1	6	78	9,04E-04				2,7125E-06			11,6		
1	6	186	1,47E-03				4,4108E-06			18,9		
1	6	185	4,38E-03				1,3131E-05			56,4		
42	11642,00	10072,00	2,000	7,77E-03	2,3309E-05	218	2,10	-	-	-	-	3
Площадка	Цех	Источник	Вклад (д. ПДК)				Вклад (мг/куб.м)			Вклад %		
1	6	78	9,06E-04				2,7177E-06			11,7		
1	6	186	1,47E-03				4,4044E-06			18,9		
1	6	185	4,38E-03				1,3134E-05			56,3		
45	12180,00	9573,000	2,000	7,81E-03	2,3441E-05	222	2,10	-	-	-	-	3
Площадка	Цех	Источник	Вклад (д. ПДК)				Вклад (мг/куб.м)			Вклад %		
1	6	78	9,12E-04				2,7353E-06			11,7		
1	6	186	1,47E-03				4,4217E-06			18,9		
1	6	185	4,41E-03				1,3216E-05			56,4		
39	11046,00	10338,00	2,000	7,93E-03	2,3789E-05	214	2,10	-	-	-	-	3
Площадка	Цех	Источник	Вклад (д. ПДК)				Вклад (мг/куб.м)			Вклад %		
1	6	78	9,26E-04				2,7786E-06			11,7		
1	6	186	1,49E-03				4,4834E-06			18,8		
1	6	185	4,48E-03				1,3435E-05			56,5		
46	12272,00	9343,000	2,000	7,95E-03	2,3846E-05	223	2,10	-	-	-	-	3
Площадка	Цех	Источник	Вклад (д. ПДК)				Вклад (мг/куб.м)			Вклад %		
1	6	78	9,29E-04				2,7882E-06			11,7		
1	6	186	1,49E-03				4,4847E-06			18,8		
1	6	185	4,49E-03				1,3468E-05			56,5		
38	10800,00	10387,00	2,000	8,05E-03	2,4145E-05	213	2,10	-	-	-	-	3
Площадка	Цех	Источник	Вклад (д. ПДК)				Вклад (мг/куб.м)			Вклад %		
1	6	78	9,44E-04				2,8311E-06			11,7		
1	6	186	1,51E-03				4,5283E-06			18,8		
1	6	185	4,55E-03				1,3652E-05			56,5		
47	12336,00	9101,000	2,000	8,11E-03	2,4337E-05	224	2,10	-	-	-	-	3
Площадка	Цех	Источник	Вклад (д. ПДК)				Вклад (мг/куб.м)			Вклад %		
1	6	78	9,51E-04				2,8537E-06			11,7		
1	6	186	1,52E-03				4,5584E-06			18,7		
1	6	185	4,59E-03				1,3773E-05			56,6		
37	10555,00	10353,00	2,000	8,25E-03	2,4745E-05	212	2,10	-	-	-	-	3
Площадка	Цех	Источник	Вклад (д. ПДК)				Вклад (мг/куб.м)			Вклад %		
1	6	78	9,72E-04				2,9149E-06			11,8		
1	6	186	1,54E-03				4,6115E-06			18,6		
1	6	185	4,67E-03				1,4022E-05			56,7		
48	12372,00	8854,000	2,000	8,30E-03	2,4911E-05	225	2,10	-	-	-	-	3
Площадка	Цех	Источник	Вклад (д. ПДК)				Вклад (мг/куб.м)			Вклад %		
1	6	78	9,77E-04				2,9316E-06			11,8		
1	6	186	1,55E-03				4,6420E-06			18,6		
1	6	185	4,71E-03				1,4129E-05			56,7		
36	10321,00	10277,00	2,000	8,49E-03	2,5473E-05	211	2,10	-	-	-	-	3
Площадка	Цех	Источник	Вклад (д. ПДК)				Вклад (мг/куб.м)			Вклад %		
1	6	78	1,01E-03				3,0150E-06			11,8		

Взам. инв. №

Подп. и дата

Инв. № подл.

190274-NS-OOC2.1.3.PP

Лист

83

Изм. Кол.уч. Лист Недок. Подп. Дата

	1	6	186		1,57E-03			4,7157E-06	18,5	
	1	6	185		4,82E-03			1,4472E-05	56,8	
49	12338,00	8609,000	2,000	8,56E-03	2,5680E-05	226	2,10	-	-	3
	Площадка	Цех	Источник		Вклад (д. ПДК)			Вклад (мг/куб.м)	Вклад %	
	1	6	78		1,01E-03			3,0397E-06	11,8	
	1	6	186		1,58E-03			4,7463E-06	18,5	
	1	6	185		4,87E-03			1,4603E-05	56,9	
35	10139,00	10113,00	2,000	8,81E-03	2,6422E-05	211	2,10	-	-	3
	Площадка	Цех	Источник		Вклад (д. ПДК)			Вклад (мг/куб.м)	Вклад %	
	1	6	78		1,05E-03			3,1538E-06	11,9	
	1	6	186		1,61E-03			4,8385E-06	18,3	
	1	6	185		5,02E-03			1,5054E-05	57,0	
50	12272,00	8370,000	2,000	8,84E-03	2,6534E-05	227	2,10	-	-	3
	Площадка	Цех	Источник		Вклад (д. ПДК)			Вклад (мг/куб.м)	Вклад %	
	1	6	78		1,05E-03			3,1619E-06	11,9	
	1	6	186		1,62E-03			4,8576E-06	18,3	
	1	6	185		5,04E-03			1,5128E-05	57,0	
34	9872,000	10080,00	2,000	9,03E-03	2,7099E-05	209	2,10	-	-	3
	Площадка	Цех	Источник		Вклад (д. ПДК)			Вклад (мг/куб.м)	Вклад %	
	1	6	78		1,08E-03			3,2380E-06	11,9	
	1	6	186		1,65E-03			4,9495E-06	18,3	
	1	6	185		5,16E-03			1,5481E-05	57,1	
51	12234,00	8132,000	2,000	9,12E-03	2,7373E-05	227	2,10	-	-	3
	Площадка	Цех	Источник		Вклад (д. ПДК)			Вклад (мг/куб.м)	Вклад %	
	1	6	78		1,09E-03			3,2685E-06	11,9	
	1	6	186		1,67E-03			5,0003E-06	18,3	
	1	6	185		5,22E-03			1,5658E-05	57,2	
33	9655,000	9964,000	2,000	9,35E-03	2,8053E-05	209	2,10	-	-	3
	Площадка	Цех	Источник		Вклад (д. ПДК)			Вклад (мг/куб.м)	Вклад %	
	1	6	78		1,13E-03			3,3842E-06	12,1	
	1	6	186		1,69E-03			5,0641E-06	18,1	
	1	6	185		5,35E-03			1,6060E-05	57,2	
52	12186,00	7887,000	2,000	9,43E-03	2,8303E-05	228	2,10	-	-	3
	Площадка	Цех	Источник		Вклад (д. ПДК)			Вклад (мг/куб.м)	Вклад %	
	1	6	78		1,13E-03			3,3984E-06	12,0	
	1	6	186		1,71E-03			5,1289E-06	18,1	
	1	6	185		5,41E-03			1,6230E-05	57,3	
32	9460,000	9811,000	2,000	9,72E-03	2,9153E-05	208	2,10	-	-	3
	Площадка	Цех	Источник		Вклад (д. ПДК)			Вклад (мг/куб.м)	Вклад %	
	1	6	78		1,18E-03			3,5308E-06	12,1	
	1	6	186		1,74E-03			5,2281E-06	17,9	
	1	6	185		5,58E-03			1,6742E-05	57,4	
53	12086,00	7660,000	2,000	9,80E-03	2,9403E-05	229	2,10	-	-	3
	Площадка	Цех	Источник		Вклад (д. ПДК)			Вклад (мг/куб.м)	Вклад %	
	1	6	78		1,19E-03			3,5552E-06	12,1	
	1	6	186		1,76E-03			5,2730E-06	17,9	
	1	6	185		5,63E-03			1,6903E-05	57,5	
31	9304,000	9618,000	2,000	0,01	3,0381E-05	208	2,10	-	-	3
	Площадка	Цех	Источник		Вклад (д. ПДК)			Вклад (мг/куб.м)	Вклад %	
	1	6	78		1,24E-03			3,7074E-06	12,2	
	1	6	186		1,80E-03			5,3913E-06	17,7	
	1	6	185		5,83E-03			1,7496E-05	57,6	
54	11956,00	7447,000	2,000	0,01	3,0597E-05	229	2,10	-	-	3

Взам. инв. №

Подп. и дата

Инв. № подл.

190274-NS-OOC2.1.3.PP

Лист

84

Изм. Кол.уч. Лист Недок. Подп. Дата

Площадка	Цех	Источник	Вклад (д. ПДК)	Вклад (мг/куб.м)	Вклад %						
1	6	78	1,24E-03	3,7142E-06	12,1						
1	6	186	1,82E-03	5,4559E-06	17,8						
1	6	185	5,88E-03	1,7651E-05	57,7						
30	9174,000	9405,000	2,000	0,01	3,1715E-05	208	2,10	-	-	-	3
Площадка	Цех	Источник	Вклад (д. ПДК)	Вклад (мг/куб.м)	Вклад %						
1	6	78	1,30E-03	3,8935E-06	12,3						
1	6	186	1,86E-03	5,5744E-06	17,6						
1	6	185	6,11E-03	1,8319E-05	57,8						
55	11796,00	7256,000	2,000	0,01	3,1940E-05	230	2,10	-	-	-	3
Площадка	Цех	Источник	Вклад (д. ПДК)	Вклад (мг/куб.м)	Вклад %						
1	6	78	1,30E-03	3,9076E-06	12,2						
1	6	186	1,87E-03	5,6196E-06	17,6						
1	6	185	6,16E-03	1,8466E-05	57,8						
29	9054,000	9186,000	2,000	0,01	3,3148E-05	208	2,10	-	-	-	3
Площадка	Цех	Источник	Вклад (д. ПДК)	Вклад (мг/куб.м)	Вклад %						
1	6	78	1,36E-03	4,0887E-06	12,3						
1	6	186	1,92E-03	5,7741E-06	17,4						
1	6	185	6,40E-03	1,9204E-05	57,9						
56	11588,00	7117,000	2,000	0,01	3,3372E-05	229	2,10	-	-	-	3
Площадка	Цех	Источник	Вклад (д. ПДК)	Вклад (мг/куб.м)	Вклад %						
1	6	78	1,36E-03	4,0883E-06	12,3						
1	6	186	1,95E-03	5,8514E-06	17,5						
1	6	185	6,46E-03	1,9368E-05	58,0						
28	8982,000	8948,000	2,000	0,01	3,4669E-05	208	2,10	-	-	-	3
Площадка	Цех	Источник	Вклад (д. ПДК)	Вклад (мг/куб.м)	Вклад %						
1	6	78	1,43E-03	4,2819E-06	12,4						
1	6	186	2,00E-03	5,9999E-06	17,3						
1	6	185	6,72E-03	2,0149E-05	58,1						
57	11437,00	6919,000	2,000	0,01	3,4915E-05	230	2,10	-	-	-	3
Площадка	Цех	Источник	Вклад (д. ПДК)	Вклад (мг/куб.м)	Вклад %						
1	6	78	1,43E-03	4,3005E-06	12,3						
1	6	186	2,02E-03	6,0475E-06	17,3						
1	6	185	6,77E-03	2,0309E-05	58,2						
27	8938,000	8703,000	2,000	0,01	3,6186E-05	209	2,10	-	-	-	3
Площадка	Цех	Источник	Вклад (д. ПДК)	Вклад (мг/куб.м)	Вклад %						
1	6	78	1,50E-03	4,5065E-06	12,5						
1	6	186	2,07E-03	6,1953E-06	17,1						
1	6	185	7,02E-03	2,1072E-05	58,2						
58	11317,00	6709,000	2,000	0,01	3,6410E-05	230	2,10	-	-	-	3
Площадка	Цех	Источник	Вклад (д. ПДК)	Вклад (мг/куб.м)	Вклад %						
1	6	78	1,50E-03	4,4991E-06	12,4						
1	6	186	2,09E-03	6,2836E-06	17,3						
1	6	185	7,08E-03	2,1239E-05	58,3						
59	11420,00	6485,000	2,000	0,01	3,6860E-05	232	2,10	-	-	-	3
Площадка	Цех	Источник	Вклад (д. ПДК)	Вклад (мг/куб.м)	Вклад %						
1	6	78	1,52E-03	4,5664E-06	12,4						
1	6	186	2,11E-03	6,3370E-06	17,2						
1	6	185	7,17E-03	2,1508E-05	58,3						
26	8957,000	8461,000	2,000	0,01	3,7620E-05	209	2,10	-	-	-	3
Площадка	Цех	Источник	Вклад (д. ПДК)	Вклад (мг/куб.м)	Вклад %						
1	6	78	1,56E-03	4,6817E-06	12,4						
1	6	186	2,14E-03	6,4329E-06	17,1						

Взам. инв. №

Подп. и дата

Инв. № подл.

190274-NS-OOC2.1.3.PP

Лист

85

Изм. Кол.уч. Лист Недок. Подп. Дата

	1	6	78		1,88E-03		5,6510E-06	12,8			
	1	6	186		2,45E-03		7,3436E-06	16,6			
	1	6	185		8,64E-03		2,5932E-05	58,7			
19	7497,000	8042,000	2,000	0,02	4,6149E-05	201	2,10	-	-	-	3
	Площадка	Цех	Источник		Вклад (д. ПДК)		Вклад (мг/куб.м)	Вклад %			
	1	6	78		1,98E-03		5,9416E-06	12,9			
	1	6	186		2,54E-03		7,6164E-06	16,5			
	1	6	185		9,03E-03		2,7091E-05	58,7			
65	10980,00	5148,000	2,000	0,02	4,6225E-05	239	2,10	-	-	-	3
	Площадка	Цех	Источник		Вклад (д. ПДК)		Вклад (мг/куб.м)	Вклад %			
	1	6	78		1,97E-03		5,9036E-06	12,8			
	1	6	186		2,55E-03		7,6643E-06	16,6			
	1	6	185		9,05E-03		2,7150E-05	58,7			
18	7316,000	7874,000	2,000	0,02	4,8417E-05	200	2,10	-	-	-	3
	Площадка	Цех	Источник		Вклад (д. ПДК)		Вклад (мг/куб.м)	Вклад %			
	1	6	78		2,09E-03		6,2701E-06	13,0			
	1	6	186		2,65E-03		7,9502E-06	16,4			
	1	6	185		9,48E-03		2,8439E-05	58,7			
66	10849,00	4935,000	2,000	0,02	4,8513E-05	239	2,10	-	-	-	3
	Площадка	Цех	Источник		Вклад (д. ПДК)		Вклад (мг/куб.м)	Вклад %			
	1	6	78		2,07E-03		6,2115E-06	12,8			
	1	6	186		2,69E-03		8,0701E-06	16,6			
	1	6	185		9,52E-03		2,8554E-05	58,9			
67	10744,00	4736,000	2,000	0,02	5,0605E-05	241	2,10	-	-	-	3
	Площадка	Цех	Источник		Вклад (д. ПДК)		Вклад (мг/куб.м)	Вклад %			
	1	6	78		2,18E-03		6,5334E-06	12,9			
	1	6	186		2,77E-03		8,3165E-06	16,4			
	1	6	185		9,91E-03		2,9744E-05	58,8			
17	7176,000	7668,000	2,000	0,02	5,1080E-05	199	2,10	-	-	-	3
	Площадка	Цех	Источник		Вклад (д. ПДК)		Вклад (мг/куб.м)	Вклад %			
	1	6	78		2,21E-03		6,6355E-06	13,0			
	1	6	186		2,79E-03		8,3668E-06	16,4			
	1	6	185		0,01		3,0020E-05	58,8			
2	5319,000	8009,000	2,000	0,02	5,1184E-05	183	2,10	-	-	-	3
	Площадка	Цех	Источник		Вклад (д. ПДК)		Вклад (мг/куб.м)	Вклад %			
	1	6	78		2,24E-03		6,7332E-06	13,2			
	1	6	186		2,78E-03		8,3480E-06	16,3			
	1	6	185		0,01		3,0097E-05	58,8			
68	10787,00	4498,000	2,000	0,02	5,1477E-05	243	2,10	-	-	-	3
	Площадка	Цех	Источник		Вклад (д. ПДК)		Вклад (мг/куб.м)	Вклад %			
	1	6	78		2,22E-03		6,6578E-06	12,9			
	1	6	186		2,82E-03		8,4543E-06	16,4			
	1	6	185		0,01		3,0262E-05	58,8			
3	5561,000	7960,000	2,000	0,02	5,1609E-05	185	2,10	-	-	-	3
	Площадка	Цех	Источник		Вклад (д. ПДК)		Вклад (мг/куб.м)	Вклад %			
	1	6	78		2,26E-03		6,7800E-06	13,1			
	1	6	186		2,81E-03		8,4176E-06	16,3			
	1	6	185		0,01		3,0345E-05	58,8			
1	5087,000	7926,000	2,000	0,02	5,2215E-05	181	2,10	-	-	-	3
	Площадка	Цех	Источник		Вклад (д. ПДК)		Вклад (мг/куб.м)	Вклад %			
	1	6	78		2,30E-03		6,8949E-06	13,2			
	1	6	186		2,83E-03		8,5013E-06	16,3			
	1	6	185		0,01		3,0706E-05	58,8			

Взам. инв. №

Подп. и дата

Инв. № подл.

190274-NS-OOC2.1.3.PP

Лист

87

Изм. Кол.уч. Лист Недок. Подп. Дата

5	5991,000	7809,000	2,000	0,02	5,2801E-05	189	2,10	-	-	-	-	3
---	----------	----------	-------	------	------------	-----	------	---	---	---	---	---

Площадка	Цех	Источник	Вклад (д. ПДК)	Вклад (мг/куб.м)	Вклад %
1	6	78	2,32E-03	6,9470E-06	13,2
1	6	186	2,86E-03	8,5946E-06	16,3
1	6	185	0,01	3,1035E-05	58,8

6	6229,000	7745,000	2,000	0,02	5,3107E-05	191	2,10	-	-	-	-	3
---	----------	----------	-------	------	------------	-----	------	---	---	---	---	---

Площадка	Цех	Источник	Вклад (д. ПДК)	Вклад (мг/куб.м)	Вклад %
1	6	78	2,32E-03	6,9723E-06	13,1
1	6	186	2,88E-03	8,6507E-06	16,3
1	6	185	0,01	3,1213E-05	58,8

4	5744,000	7801,000	2,000	0,02	5,3240E-05	187	2,10	-	-	-	-	3
---	----------	----------	-------	------	------------	-----	------	---	---	---	---	---

Площадка	Цех	Источник	Вклад (д. ПДК)	Вклад (мг/куб.м)	Вклад %
1	6	78	2,34E-03	7,0319E-06	13,2
1	6	186	2,88E-03	8,6517E-06	16,3
1	6	185	0,01	3,1292E-05	58,8

16	7053,000	7451,000	2,000	0,02	5,4033E-05	199	2,10	-	-	-	-	3
----	----------	----------	-------	------	------------	-----	------	---	---	---	---	---

Площадка	Цех	Источник	Вклад (д. ПДК)	Вклад (мг/куб.м)	Вклад %
1	6	78	2,36E-03	7,0917E-06	13,1
1	6	186	2,93E-03	8,7888E-06	16,3
1	6	185	0,01	3,1734E-05	58,7

69	10649,000	4299,000	2,000	0,02	5,4064E-05	244	2,10	-	-	-	-	3
----	-----------	----------	-------	------	------------	-----	------	---	---	---	---	---

Площадка	Цех	Источник	Вклад (д. ПДК)	Вклад (мг/куб.м)	Вклад %
1	6	78	2,34E-03	7,0315E-06	13,0
1	6	186	2,95E-03	8,8531E-06	16,4
1	6	185	0,01	3,1775E-05	58,8

7	6363,000	7544,000	2,000	0,02	5,5162E-05	192	2,10	-	-	-	-	3
---	----------	----------	-------	------	------------	-----	------	---	---	---	---	---

Площадка	Цех	Источник	Вклад (д. ПДК)	Вклад (мг/куб.м)	Вклад %
1	6	78	2,41E-03	7,2342E-06	13,1
1	6	186	3,00E-03	8,9913E-06	16,3
1	6	185	0,01	3,2416E-05	58,8

15	6922,000	7240,000	2,000	0,02	5,7167E-05	198	2,10	-	-	-	-	3
----	----------	----------	-------	------	------------	-----	------	---	---	---	---	---

Площадка	Цех	Источник	Вклад (д. ПДК)	Вклад (мг/куб.м)	Вклад %
1	6	78	2,51E-03	7,5233E-06	13,2
1	6	186	3,10E-03	9,2958E-06	16,3
1	6	185	0,01	3,3557E-05	58,7

70	10466,000	4144,000	2,000	0,02	5,7171E-05	244	2,10	-	-	-	-	3
----	-----------	----------	-------	------	------------	-----	------	---	---	---	---	---

Площадка	Цех	Источник	Вклад (д. ПДК)	Вклад (мг/куб.м)	Вклад %
1	6	78	2,49E-03	7,4700E-06	13,1
1	6	186	3,13E-03	9,3859E-06	16,4
1	6	185	0,01	3,3606E-05	58,8

8	6359,000	7297,000	2,000	0,02	5,8511E-05	193	2,10	-	-	-	-	3
---	----------	----------	-------	------	------------	-----	------	---	---	---	---	---

Площадка	Цех	Источник	Вклад (д. ПДК)	Вклад (мг/куб.м)	Вклад %
1	6	78	2,59E-03	7,7606E-06	13,3
1	6	186	3,16E-03	9,4821E-06	16,2
1	6	185	0,01	3,4332E-05	58,7

71	10346,000	3928,000	2,000	0,02	5,9915E-05	245	2,10	-	-	-	-	3
----	-----------	----------	-------	------	------------	-----	------	---	---	---	---	---

Площадка	Цех	Источник	Вклад (д. ПДК)	Вклад (мг/куб.м)	Вклад %
1	6	78	2,62E-03	7,8620E-06	13,1
1	6	186	3,29E-03	9,8668E-06	16,5
1	6	185	0,01	3,5208E-05	58,8

14	6764,000	7047,000	2,000	0,02	6,0426E-05	197	2,10	-	-	-	-	3
----	----------	----------	-------	------	------------	-----	------	---	---	---	---	---

Площадка	Цех	Источник	Вклад (д. ПДК)	Вклад (мг/куб.м)	Вклад %
1	6	78	2,67E-03	7,9957E-06	13,2

Взам. инв. №

Подп. и дата

Инв. № подл.

Изм.	Кол.уч.	Лист	Недок.	Подп.	Дата

190274-NS-OOC2.1.3.PP

Лист

88

Площадка	Цех	Источник	Вклад (д. ПДК)	Вклад (мг/куб.м)	Вклад %						
1	6	78	3,44E-03	1,0332E-05	13,5						
1	6	186	4,20E-03	1,2615E-05	16,4						
1	6	185	0,01	4,4302E-05	57,7						
78	9022,000	4155,000	2,000	0,03	7,8889E-05	236	2,10	-	-	-	3

Площадка	Цех	Источник	Вклад (д. ПДК)	Вклад (мг/куб.м)	Вклад %						
1	6	78	3,54E-03	1,0617E-05	13,5						
1	6	186	4,36E-03	1,3084E-05	16,6						
1	6	185	0,02	4,5469E-05	57,6						
79	8983,000	3993,000	2,000	0,03	8,1675E-05	238	2,10	-	-	-	3

Площадка	Цех	Источник	Вклад (д. ПДК)	Вклад (мг/куб.м)	Вклад %						
1	6	78	3,69E-03	1,1056E-05	13,5						
1	6	186	4,50E-03	1,3509E-05	16,5						
1	6	185	0,02	4,6846E-05	57,4						
80	8894,000	3761,000	2,000	0,03	8,6362E-05	240	2,10	-	-	-	3

Площадка	Цех	Источник	Вклад (д. ПДК)	Вклад (мг/куб.м)	Вклад %						
1	6	78	3,91E-03	1,1743E-05	13,6						
1	6	186	4,80E-03	1,4402E-05	16,7						
1	6	185	0,02	4,9207E-05	57,0						
81	8661,000	3784,000	2,000	0,03	9,1326E-05	238	2,10	-	-	-	3

Площадка	Цех	Источник	Вклад (д. ПДК)	Вклад (мг/куб.м)	Вклад %						
1	6	78	4,15E-03	1,2449E-05	13,6						
1	6	186	5,13E-03	1,5401E-05	16,9						
1	6	185	0,02	5,1642E-05	56,5						
114	7298,000	-	2,000	0,03	9,4274E-05	327	2,20	-	-	-	3

Площадка	Цех	Источник	Вклад (д. ПДК)	Вклад (мг/куб.м)	Вклад %						
1	6	78	4,25E-03	1,2755E-05	13,5						
1	6	186	5,69E-03	1,7083E-05	18,1						
1	6	185	0,02	5,4190E-05	57,5						
115	7067,000	-	2,000	0,03	9,5580E-05	330	2,20	-	-	-	3

Площадка	Цех	Источник	Вклад (д. ПДК)	Вклад (мг/куб.м)	Вклад %						
1	6	78	4,34E-03	1,3020E-05	13,6						
1	6	186	5,80E-03	1,7387E-05	18,2						
1	6	185	0,02	5,4835E-05	57,4						
113	7388,000	-	2,000	0,03	9,7357E-05	324	2,20	-	-	-	3

Площадка	Цех	Источник	Вклад (д. ПДК)	Вклад (мг/куб.м)	Вклад %						
1	6	78	4,42E-03	1,3274E-05	13,6						
1	6	186	5,94E-03	1,7820E-05	18,3						
1	6	185	0,02	5,5732E-05	57,2						
82	8521,000	3596,000	2,000	0,03	9,7665E-05	239	2,20	-	-	-	3

Площадка	Цех	Источник	Вклад (д. ПДК)	Вклад (мг/куб.м)	Вклад %						
1	6	78	4,34E-03	1,3010E-05	13,3						
1	6	186	5,62E-03	1,6852E-05	17,3						
1	6	185	0,02	5,4979E-05	56,3						
112	7530,000	-	2,000	0,03	9,8802E-05	321	2,20	-	-	-	3

Площадка	Цех	Источник	Вклад (д. ПДК)	Вклад (мг/куб.м)	Вклад %						
1	6	78	4,49E-03	1,3465E-05	13,6						
1	6	186	6,06E-03	1,8166E-05	18,4						
1	6	185	0,02	5,6448E-05	57,1						
116	6901,000	-	2,000	0,03	0,0001	331	2,20	-	-	-	3

Площадка	Цех	Источник	Вклад (д. ПДК)	Вклад (мг/куб.м)	Вклад %
1	6	78	4,68E-03	1,4028E-05	13,7
1	6	186	6,37E-03	1,9109E-05	18,6

Взам. инв. №

Подп. и дата

Инв. № подл.

190274-NS-OOC2.1.3.PP

Лист

90

Изм. Кол.уч. Лист Недок. Подп. Дата

107	7390,000	-259,000	2,000	0,05	0,0002	306	7,00	-	-	-	-	3
-----	----------	----------	-------	------	--------	-----	------	---	---	---	---	---

Площадка	Цех	Источник	Вклад (д. ПДК)	Вклад (мг/куб.м)	Вклад %
1	6	78	8,76E-03	2,6270E-05	17,1
1	6	186	0,01	3,7334E-05	24,3
1	6	185	0,02	7,0743E-05	46,1

89	7725,000	2599,000	2,000	0,05	0,0002	248	7,00	-	-	-	-	3
----	----------	----------	-------	------	--------	-----	------	---	---	---	---	---

Площадка	Цех	Источник	Вклад (д. ПДК)	Вклад (мг/куб.м)	Вклад %
1	6	78	8,82E-03	2,6473E-05	17,0
1	6	186	0,01	3,4861E-05	22,5
1	6	185	0,02	7,1329E-05	45,9

120	6442,000	1000,000	2,000	0,05	0,0002	330	7,00	-	-	-	-	3
-----	----------	----------	-------	------	--------	-----	------	---	---	---	---	---

Площадка	Цех	Источник	Вклад (д. ПДК)	Вклад (мг/куб.м)	Вклад %
1	6	78	8,99E-03	2,6966E-05	17,1
1	6	186	0,01	3,8244E-05	24,3
1	6	185	0,02	7,2259E-05	45,8

149	7807,000	2168,500	2,000	0,05	0,0002	256	7,00	-	-	-	-	1
-----	----------	----------	-------	------	--------	-----	------	---	---	---	---	---

Площадка	Цех	Источник	Вклад (д. ПДК)	Вклад (мг/куб.м)	Вклад %
1	6	78	8,97E-03	2,6924E-05	17,0
1	6	186	0,01	3,7256E-05	23,6
1	6	185	0,02	7,3878E-05	46,7

125	7209,000	-358,000	2,000	0,05	0,0002	310	7,00	-	-	-	-	3
-----	----------	----------	-------	------	--------	-----	------	---	---	---	---	---

Площадка	Цех	Источник	Вклад (д. ПДК)	Вклад (мг/куб.м)	Вклад %
1	6	78	9,01E-03	2,7045E-05	16,8
1	6	186	0,01	3,9172E-05	24,4
1	6	185	0,02	7,4246E-05	46,2

100	7770,000	852,000	2,000	0,05	0,0002	283	7,00	-	-	-	-	3
-----	----------	---------	-------	------	--------	-----	------	---	---	---	---	---

Площадка	Цех	Источник	Вклад (д. ПДК)	Вклад (мг/куб.м)	Вклад %
1	6	78	9,20E-03	2,7610E-05	17,0
1	6	186	0,01	3,9089E-05	24,0
1	6	185	0,03	7,6018E-05	46,7

98	7825,000	1236,000	2,000	0,05	0,0002	275	7,00	-	-	-	-	3
----	----------	----------	-------	------	--------	-----	------	---	---	---	---	---

Площадка	Цех	Источник	Вклад (д. ПДК)	Вклад (мг/куб.м)	Вклад %
1	6	78	9,24E-03	2,7710E-05	17,0
1	6	186	0,01	3,9021E-05	24,0
1	6	185	0,03	7,6275E-05	46,9

90	7604,000	2394,000	2,000	0,06	0,0002	251	7,00	-	-	-	-	3
----	----------	----------	-------	------	--------	-----	------	---	---	---	---	---

Площадка	Цех	Источник	Вклад (д. ПДК)	Вклад (мг/куб.м)	Вклад %
1	6	78	9,57E-03	2,8711E-05	16,8
1	6	186	0,01	3,8905E-05	22,8
1	6	185	0,03	7,9522E-05	46,6

99	7691,000	1086,000	2,000	0,06	0,0002	279	7,00	-	-	-	-	3
----	----------	----------	-------	------	--------	-----	------	---	---	---	---	---

Площадка	Цех	Источник	Вклад (д. ПДК)	Вклад (мг/куб.м)	Вклад %
1	6	78	9,65E-03	2,8963E-05	16,7
1	6	186	0,01	4,1002E-05	23,7
1	6	185	0,03	8,1352E-05	47,0

108	7198,000	-106,000	2,000	0,06	0,0002	306	7,00	-	-	-	-	3
-----	----------	----------	-------	------	--------	-----	------	---	---	---	---	---

Площадка	Цех	Источник	Вклад (д. ПДК)	Вклад (мг/куб.м)	Вклад %
1	6	78	9,70E-03	2,9101E-05	16,5
1	6	186	0,01	4,3266E-05	24,6
1	6	185	0,03	8,1799E-05	46,5

147	7552,500	2291,500	2,000	0,06	0,0002	253	7,00	-	-	-	-	4
-----	----------	----------	-------	------	--------	-----	------	---	---	---	---	---

Площадка	Цех	Источник	Вклад (д. ПДК)	Вклад (мг/куб.м)	Вклад %
1	6	78	9,93E-03	2,9779E-05	16,8

Взам. инв. №
Подп. и дата
Инв. № подл.

190274-NS-OOC2.1.3.PP

Лист

93

Изм. Кол.уч. Лист Недок. Подп. Дата

Площадка	Цех	Источник	Вклад (д. ПДК)		Вклад (мг/куб.м) Вклад %					
1	6	78	0,01		3,2557E-05	16,3				
1	6	186	0,02		4,7511E-05	23,8				
1	6	185	0,03		9,5079E-05	47,7				
132	6531,000	-488,000	2,000	0,07	0,0002	322 7,00	-	-	-	3

Площадка	Цех	Источник	Вклад (д. ПДК)		Вклад (мг/куб.м) Вклад %					
1	6	78	0,01		3,2161E-05	16,1				
1	6	186	0,02		4,9779E-05	25,0				
1	6	185	0,03		9,2675E-05	46,5				
92	7300,000	2126,000	2,000	0,07	0,0002	254 7,00	-	-	-	3

Площадка	Цех	Источник	Вклад (д. ПДК)		Вклад (мг/куб.м) Вклад %					
1	6	78	0,01		3,3496E-05	16,1				
1	6	186	0,02		5,0686E-05	24,4				
1	6	185	0,03		0,0001	48,2				
155	7289,870	2178,390	2,000	0,07	0,0002	253 7,00	-	-	-	3

Площадка	Цех	Источник	Вклад (д. ПДК)		Вклад (мг/куб.м) Вклад %					
1	6	78	0,01		3,3620E-05	16,2				
1	6	186	0,02		4,9800E-05	23,9				
1	6	185	0,03		0,0001	48,1				
93	7349,000	1881,000	2,000	0,07	0,0002	260 7,00	-	-	-	3

Площадка	Цех	Источник	Вклад (д. ПДК)		Вклад (мг/куб.м) Вклад %					
1	6	78	0,01		3,3671E-05	16,1				
1	6	186	0,02		5,1354E-05	24,6				
1	6	185	0,03		0,0001	48,3				
133	6286,000	-514,000	2,000	0,07	0,0002	327 7,00	-	-	-	3

Площадка	Цех	Источник	Вклад (д. ПДК)		Вклад (мг/куб.м) Вклад %					
1	6	78	0,01		3,3955E-05	15,8				
1	6	186	0,02		5,3727E-05	25,1				
1	6	185	0,03		9,9753E-05	46,6				
94	7308,000	1636,000	2,000	0,07	0,0002	266 7,00	-	-	-	3

Площадка	Цех	Источник	Вклад (д. ПДК)		Вклад (мг/куб.м) Вклад %					
1	6	78	0,01		3,4927E-05	16,0				
1	6	186	0,02		5,3884E-05	24,7				
1	6	185	0,04		0,0001	48,3				
156	7305,800	1623,630	2,000	0,07	0,0002	267 7,00	-	-	-	3

Площадка	Цех	Источник	Вклад (д. ПДК)		Вклад (мг/куб.м) Вклад %					
1	6	78	0,01		3,5042E-05	16,0				
1	6	186	0,02		5,2120E-05	23,9				
1	6	185	0,04		0,0001	48,2				
154	6997,510	2654,500	2,000	0,07	0,0002	240 7,00	-	-	-	3

Площадка	Цех	Источник	Вклад (д. ПДК)		Вклад (мг/куб.м) Вклад %					
1	6	78	0,01		3,5034E-05	15,9				
1	6	186	0,02		4,9616E-05	22,5				
1	6	185	0,03		0,0001	47,4				
151	5621,660	3590,120	2,000	0,08	0,0002	196 7,00	-	-	-	3

Площадка	Цех	Источник	Вклад (д. ПДК)		Вклад (мг/куб.м) Вклад %					
1	6	78	0,01		3,5528E-05	15,2				
1	6	186	0,02		5,4581E-05	23,3				
1	6	185	0,04		0,0001	48,1				
152	6124,260	3353,800	2,000	0,08	0,0002	211 7,00	-	-	-	3

Площадка	Цех	Источник	Вклад (д. ПДК)		Вклад (мг/куб.м) Вклад %	
1	6	78	0,01		3,6577E-05	15,4
1	6	186	0,02		5,3970E-05	22,8

Взам. инв. №
 Подп. и дата
 Инв. № подл.

190274-NS-OOC2.1.3.PP

1	6	185	0,04	0,0001	48,0							
153	6569,630	3015,330	2,000	0,08	0,0002	226	7,00	-	-	-	-	3
Площадка	Цех	Источник	Вклад (д. ПДК)		Вклад (мг/куб.м)		Вклад %					
1	6	78	0,01		3,6888E-05		15,4					
1	6	186	0,02		5,2927E-05		22,2					
1	6	185	0,04		0,0001		47,2					
150	5066,930	3608,220	2,000	0,08	0,0002	182	7,00	-	-	-	-	3
Площадка	Цех	Источник	Вклад (д. ПДК)		Вклад (мг/куб.м)		Вклад %					
1	6	78	0,01		3,8017E-05		15,4					
1	6	186	0,02		5,5711E-05		22,6					
1	6	185	0,04		0,0001		47,1					
134	6088,000	-372,000	2,000	0,08	0,0002	330	7,00	-	-	-	-	3
Площадка	Цех	Источник	Вклад (д. ПДК)		Вклад (мг/куб.м)		Вклад %					
1	6	78	0,01		3,6507E-05		14,7					
1	6	186	0,02		6,3268E-05		25,6					
1	6	185	0,04		0,0001		47,1					
157	7046,400	1132,500	2,000	0,09	0,0003	280	7,00	-	-	-	-	3
Площадка	Цех	Источник	Вклад (д. ПДК)		Вклад (мг/куб.м)		Вклад %					
1	6	78	0,01		3,8914E-05		15,2					
1	6	186	0,02		6,3596E-05		24,9					
1	6	185	0,04		0,0001		48,5					
146	5623,000	-384,500	2,000	0,09	0,0003	342	7,00	-	-	-	-	4
Площадка	Цех	Источник	Вклад (д. ПДК)		Вклад (мг/куб.м)		Вклад %					
1	6	78	0,01		3,9031E-05		14,1					
1	6	186	0,02		7,1566E-05		25,8					
1	6	185	0,04		0,0001		47,6					
143	4276,000	-284,000	2,000	0,09	0,0003	23	7,00	-	-	-	-	3
Площадка	Цех	Источник	Вклад (д. ПДК)		Вклад (мг/куб.м)		Вклад %					
1	6	78	0,01		3,9655E-05		14,2					
1	6	186	0,02		7,0157E-05		25,2					
1	6	185	0,05		0,0001		48,8					
136	5873,000	-272,000	2,000	0,09	0,0003	334	7,00	-	-	-	-	3
Площадка	Цех	Источник	Вклад (д. ПДК)		Вклад (мг/куб.м)		Вклад %					
1	6	78	0,01		3,9325E-05		14,0					
1	6	186	0,02		7,2631E-05		25,9					
1	6	185	0,04		0,0001		47,5					
142	4517,000	-339,000	2,000	0,09	0,0003	15	7,00	-	-	-	-	3
Площадка	Цех	Источник	Вклад (д. ПДК)		Вклад (мг/куб.м)		Вклад %					
1	6	78	0,01		4,1331E-05		14,5					
1	6	186	0,02		7,0194E-05		24,7					
1	6	185	0,05		0,0001		48,5					
145	3874,000	-5,000	2,000	0,09	0,0003	37	7,00	-	-	-	-	3
Площадка	Цех	Источник	Вклад (д. ПДК)		Вклад (мг/куб.м)		Вклад %					
1	6	78	0,01		4,3222E-05		15,2					
1	6	186	0,02		6,6807E-05		23,5					
1	6	185	0,05		0,0001		48,7					
144	4084,000	-127,000	2,000	0,10	0,0003	30	7,00	-	-	-	-	3
Площадка	Цех	Источник	Вклад (д. ПДК)		Вклад (мг/куб.м)		Вклад %					
1	6	78	0,01		4,1930E-05		14,6					
1	6	186	0,02		7,0600E-05		24,5					
1	6	185	0,05		0,0001		49,0					
135	6036,000	-134,000	2,000	0,10	0,0003	328	7,00	-	-	-	-	3
Площадка	Цех	Источник	Вклад (д. ПДК)		Вклад (мг/куб.м)		Вклад %					

Взам. инв.№

Подп. и дата

Инв. № подл.

190274-NS-OOC2.1.3.PP

Лист

96

Изм. Кол.уч. Лист Недок. Подп. Дата

1	6	78	0,01	3,9664E-05	13,8						
1	6	186	0,03	7,5130E-05	26,1						
1	6	185	0,05	0,0001	47,6						
137	5631,000	-318,000	2,000	0,10	0,0003	341	7,00	-	-	-	3
Площадка	Цех	Источник	Вклад (д. ПДК)		Вклад (мг/куб.м)		Вклад %				
1	6	78	0,01		4,0346E-05		14,0				
1	6	186	0,02		7,4708E-05		25,9				
1	6	185	0,05		0,0001		47,6				
158	6717,410	676,330	2,000	0,10	0,0003	295	7,00	-	-	-	3
Площадка	Цех	Источник	Вклад (д. ПДК)		Вклад (мг/куб.м)		Вклад %				
1	6	78	0,01		4,2248E-05		14,6				
1	6	186	0,03		7,5709E-05		26,1				
1	6	185	0,05		0,0001		48,2				
141	4766,000	-351,000	2,000	0,10	0,0003	8	7,00	-	-	-	3
Площадка	Цех	Источник	Вклад (д. ПДК)		Вклад (мг/куб.м)		Вклад %				
1	6	78	0,01		4,0038E-05		13,7				
1	6	186	0,03		7,5386E-05		25,8				
1	6	185	0,05		0,0001		48,8				
148	5666,000	-268,500	2,000	0,10	0,0003	340	7,00	-	-	-	1
Площадка	Цех	Источник	Вклад (д. ПДК)		Вклад (мг/куб.м)		Вклад %				
1	6	78	0,01		3,9546E-05		13,4				
1	6	186	0,03		7,7452E-05		26,2				
1	6	185	0,05		0,0001		47,9				
140	5012,000	-333,000	2,000	0,10	0,0003	0	7,00	-	-	-	3
Площадка	Цех	Источник	Вклад (д. ПДК)		Вклад (мг/куб.м)		Вклад %				
1	6	78	0,01		4,1506E-05		13,8				
1	6	186	0,03		7,7287E-05		25,6				
1	6	185	0,05		0,0001		48,4				
159	6322,150	273,150	2,000	0,10	0,0003	313	7,00	-	-	-	3
Площадка	Цех	Источник	Вклад (д. ПДК)		Вклад (мг/куб.м)		Вклад %				
1	6	78	0,01		4,2713E-05		13,6				
1	6	186	0,03		8,2559E-05		26,2				
1	6	185	0,05		0,0002		48,0				
139	5242,000	-247,000	2,000	0,11	0,0003	352	7,00	-	-	-	3
Площадка	Цех	Источник	Вклад (д. ПДК)		Вклад (мг/куб.м)		Вклад %				
1	6	78	0,01		4,3738E-05		13,8				
1	6	186	0,03		8,1170E-05		25,6				
1	6	185	0,05		0,0002		48,1				
138	5405,000	-227,000	2,000	0,11	0,0003	347	7,00	-	-	-	3
Площадка	Цех	Источник	Вклад (д. ПДК)		Вклад (мг/куб.м)		Вклад %				
1	6	78	0,01		4,2642E-05		13,4				
1	6	186	0,03		8,2868E-05		26,1				
1	6	185	0,05		0,0002		48,1				
160	5853,780	-40,640	2,000	0,11	0,0003	331	7,00	-	-	-	3
Площадка	Цех	Источник	Вклад (д. ПДК)		Вклад (мг/куб.м)		Вклад %				
1	6	78	0,01		4,3392E-05		13,4				
1	6	186	0,03		8,5573E-05		26,4				
1	6	185	0,05		0,0002		47,7				
161	5299,030	-79,830	2,000	0,12	0,0004	350	7,00	-	-	-	3
Площадка	Цех	Источник	Вклад (д. ПДК)		Вклад (мг/куб.м)		Вклад %				
1	6	78	0,01		4,3373E-05		12,2				
1	6	186	0,03		9,5154E-05		26,8				
1	6	185	0,06		0,0002		48,9				

Взам. инв. №
Подп. и дата
Инв. № подл.

190274-NS-OOC2.1.3.PP

162	4794,320	152,210	2,000	0,13	0,0004	9	7,00	-	-	-	-	3
-----	----------	---------	-------	------	--------	---	------	---	---	---	---	---

Площадка	Цех	Источник	Вклад (д. ПДК)	Вклад (мг/куб.м)	Вклад %
1	6	78	0,02	4,8934E-05	12,1
1	6	186	0,03	0,0001	25,7
1	6	185	0,07	0,0002	50,9

163	4328,720	442,910	2,000	0,14	0,0004	34	7,00	-	-	-	-	3
-----	----------	---------	-------	------	--------	----	------	---	---	---	---	---

Площадка	Цех	Источник	Вклад (д. ПДК)	Вклад (мг/куб.м)	Вклад %
1	6	78	0,02	4,7072E-05	11,3
1	6	186	0,04	0,0001	26,7
1	6	185	0,07	0,0002	53,7

Вещество: 2735 Масло минеральное нефтяное

№	Коорд Х(м)	Коорд Y(м)	Высота (м)	Концентр. (д. ПДК)	Концентр. (мг/куб.м)	Напр. ветра	Скор. ветра	Фон		Фон до исключения		Σ	С
								Доли ПДК	мг/куб.м	Доли	мг/куб.м		
41	11514,00	10284,00	2,000	6,70E-04	3,3499E-05	216	1,60	-	-	-	-	-	3

Площадка	Цех	Источник	Вклад (д. ПДК)	Вклад (мг/куб.м)	Вклад %
2	14	317	2,03E-05	1,0133E-06	3,0
1	23	909	5,65E-05	2,8246E-06	8,4
1	23	910	5,70E-04	2,8494E-05	85,1

40	11285,00	10380,00	2,000	6,75E-04	3,3730E-05	214	1,60	-	-	-	-	3
----	----------	----------	-------	----------	------------	-----	------	---	---	---	---	---

Площадка	Цех	Источник	Вклад (д. ПДК)	Вклад (мг/куб.м)	Вклад %
2	14	317	2,01E-05	1,0027E-06	3,0
1	23	909	5,69E-05	2,8440E-06	8,4
1	23	910	5,74E-04	2,8695E-05	85,1

44	12037,00	9777,000	2,000	6,77E-04	3,3827E-05	220	1,60	-	-	-	-	3
----	----------	----------	-------	----------	------------	-----	------	---	---	---	---	---

Площадка	Цех	Источник	Вклад (д. ПДК)	Вклад (мг/куб.м)	Вклад %
2	14	317	2,02E-05	1,0118E-06	3,0
1	23	909	5,71E-05	2,8556E-06	8,4
1	23	910	5,75E-04	2,8766E-05	85,0

43	11838,00	9926,000	2,000	6,78E-04	3,3882E-05	218	1,60	-	-	-	-	3
----	----------	----------	-------	----------	------------	-----	------	---	---	---	---	---

Площадка	Цех	Источник	Вклад (д. ПДК)	Вклад (мг/куб.м)	Вклад %
2	14	317	1,99E-05	9,9697E-07	2,9
1	23	909	5,72E-05	2,8581E-06	8,4
1	23	910	5,76E-04	2,8824E-05	85,1

42	11642,00	10072,00	2,000	6,78E-04	3,3897E-05	217	1,60	-	-	-	-	3
----	----------	----------	-------	----------	------------	-----	------	---	---	---	---	---

Площадка	Цех	Источник	Вклад (д. ПДК)	Вклад (мг/куб.м)	Вклад %
2	14	317	2,02E-05	1,0125E-06	3,0
1	23	909	5,72E-05	2,8617E-06	8,4
1	23	910	5,77E-04	2,8826E-05	85,0

45	12180,00	9573,000	2,000	6,82E-04	3,4101E-05	221	1,60	-	-	-	-	3
----	----------	----------	-------	----------	------------	-----	------	---	---	---	---	---

Площадка	Цех	Источник	Вклад (д. ПДК)	Вклад (мг/куб.м)	Вклад %
2	14	317	2,01E-05	1,0044E-06	2,9
1	23	909	5,76E-05	2,8801E-06	8,4
1	23	910	5,80E-04	2,8998E-05	85,0

39	11046,00	10338,00	2,000	6,88E-04	3,4392E-05	213	1,60	-	-	-	-	3
----	----------	----------	-------	----------	------------	-----	------	---	---	---	---	---

Площадка	Цех	Источник	Вклад (д. ПДК)	Вклад (мг/куб.м)	Вклад %
2	14	317	2,04E-05	1,0225E-06	3,0
1	23	909	5,82E-05	2,9091E-06	8,5
1	23	910	5,85E-04	2,9230E-05	85,0

46	12272,00	9343,000	2,000	6,91E-04	3,4538E-05	222	1,60	-	-	-	-	3
----	----------	----------	-------	----------	------------	-----	------	---	---	---	---	---

Площадка	Цех	Источник	Вклад (д. ПДК)	Вклад (мг/куб.м)	Вклад %
2	14	317	2,01E-05	1,0040E-06	2,9

Взам. инв.№

Подп. и дата

Инв. № подл.

190274-NS-OOC2.1.3.PP

Лист

98

Изм. Кол.уч. Лист Недок. Подп. Дата

Площадка	Цех	Источник	Вклад (д. ПДК)		Вклад (мг/куб.м)		Вклад %				
2	14	317	2,34E-05		1,1688E-06		3,0				
1	23	909	6,76E-05		3,3807E-06		8,7				
1	23	910	6,60E-04		3,2979E-05		84,4				
52	12186,00	7887,000	2,000	7,92E-04	3,9608E-05	228	1,60	-	-	-	3
Площадка	Цех	Источник	Вклад (д. ПДК)		Вклад (мг/куб.м)		Вклад %				
2	14	317	2,23E-05		1,1165E-06		2,8				
1	23	909	6,86E-05		3,4295E-06		8,7				
1	23	910	6,69E-04		3,3437E-05		84,4				
32	9460,000	9811,000	2,000	8,05E-04	4,0247E-05	206	1,60	-	-	-	3
Площадка	Цех	Источник	Вклад (д. ПДК)		Вклад (мг/куб.м)		Вклад %				
2	14	317	2,38E-05		1,1900E-06		3,0				
1	23	909	7,00E-05		3,4995E-06		8,7				
1	23	910	6,78E-04		3,3919E-05		84,3				
53	12086,00	7660,000	2,000	8,17E-04	4,0837E-05	229	1,60	-	-	-	3
Площадка	Цех	Источник	Вклад (д. ПДК)		Вклад (мг/куб.м)		Вклад %				
2	14	317	2,32E-05		1,1582E-06		2,8				
1	23	909	7,12E-05		3,5582E-06		8,7				
1	23	910	6,88E-04		3,4408E-05		84,3				
31	9304,000	9618,000	2,000	8,33E-04	4,1647E-05	206	1,60	-	-	-	3
Площадка	Цех	Источник	Вклад (д. ПДК)		Вклад (мг/куб.м)		Вклад %				
2	14	317	2,49E-05		1,2431E-06		3,0				
1	23	909	7,29E-05		3,6473E-06		8,8				
1	23	910	7,01E-04		3,5026E-05		84,1				
54	11956,00	7447,000	2,000	8,44E-04	4,2217E-05	229	1,60	-	-	-	3
Площадка	Цех	Источник	Вклад (д. ПДК)		Вклад (мг/куб.м)		Вклад %				
2	14	317	2,33E-05		1,1638E-06		2,8				
1	23	909	7,40E-05		3,6980E-06		8,8				
1	23	910	7,11E-04		3,5525E-05		84,1				
30	9174,000	9405,000	2,000	8,63E-04	4,3151E-05	206	1,60	-	-	-	3
Площадка	Цех	Источник	Вклад (д. ПДК)		Вклад (мг/куб.м)		Вклад %				
2	14	317	2,58E-05		1,2910E-06		3,0				
1	23	909	7,61E-05		3,8070E-06		8,8				
1	23	910	7,24E-04		3,6215E-05		83,9				
55	11796,00	7256,000	2,000	8,75E-04	4,3731E-05	230	1,60	-	-	-	3
Площадка	Цех	Источник	Вклад (д. ПДК)		Вклад (мг/куб.м)		Вклад %				
2	14	317	2,47E-05		1,2335E-06		2,8				
1	23	909	7,73E-05		3,8634E-06		8,8				
1	23	910	7,34E-04		3,6702E-05		83,9				
29	9054,000	9186,000	2,000	8,95E-04	4,4766E-05	206	1,60	-	-	-	3
Площадка	Цех	Источник	Вклад (д. ПДК)		Вклад (мг/куб.м)		Вклад %				
2	14	317	2,68E-05		1,3388E-06		3,0				
1	23	909	7,96E-05		3,9805E-06		8,9				
1	23	910	7,50E-04		3,7493E-05		83,8				
56	11588,00	7117,000	2,000	9,08E-04	4,5408E-05	229	1,60	-	-	-	3
Площадка	Цех	Источник	Вклад (д. ПДК)		Вклад (мг/куб.м)		Вклад %				
2	14	317	2,46E-05		1,2282E-06		2,7				
1	23	909	8,07E-05		4,0351E-06		8,9				
1	23	910	7,61E-04		3,8060E-05		83,8				
28	8982,000	8948,000	2,000	9,30E-04	4,6487E-05	206	1,60	-	-	-	3
Площадка	Цех	Источник	Вклад (д. ПДК)		Вклад (мг/куб.м)		Вклад %				
2	14	317	2,74E-05		1,3693E-06		2,9				
1	23	909	8,33E-05		4,1648E-06		9,0				

Взам. инв. №

Подп. и дата

Инв. № подл.

190274-NS-OOC2.1.3.PP

Лист

100

Изм. Кол.уч. Лист Недок. Подп. Дата

	1	23	910	7,77E-04	3,8872E-05	83,6					
57	11437,00	6919,000	2,000	9,43E-04	4,7167E-05	230	1,60	-	-	-	3
	Площадка	Цех	Источник	Вклад (д. ПДК)		Вклад (мг/куб.м)		Вклад %			
	2	14	317	2,60E-05		1,3001E-06		2,8			
	1	23	909	8,46E-05		4,2316E-06		9,0			
	1	23	910	7,89E-04		3,9436E-05		83,6			
27	8938,000	8703,000	2,000	9,65E-04	4,8233E-05	207	1,60	-	-	-	3
	Площадка	Цех	Источник	Вклад (д. ПДК)		Вклад (мг/куб.м)		Вклад %			
	2	14	317	2,88E-05		1,4382E-06		3,0			
	1	23	909	8,73E-05		4,3632E-06		9,0			
	1	23	910	8,05E-04		4,0241E-05		83,4			
58	11317,00	6709,000	2,000	9,78E-04	4,8902E-05	230	1,60	-	-	-	3
	Площадка	Цех	Источник	Вклад (д. ПДК)		Вклад (мг/куб.м)		Вклад %			
	2	14	317	2,59E-05		1,2950E-06		2,6			
	1	23	909	8,83E-05		4,4159E-06		9,0			
	1	23	910	8,17E-04		4,0835E-05		83,5			
59	11420,00	6485,000	2,000	9,88E-04	4,9410E-05	232	1,60	-	-	-	3
	Площадка	Цех	Источник	Вклад (д. ПДК)		Вклад (мг/куб.м)		Вклад %			
	2	14	317	2,62E-05		1,3085E-06		2,6			
	1	23	909	8,94E-05		4,4720E-06		9,1			
	1	23	910	8,25E-04		4,1231E-05		83,4			
26	8957,000	8461,000	2,000	9,98E-04	4,9888E-05	208	1,60	-	-	-	3
	Площадка	Цех	Источник	Вклад (д. ПДК)		Вклад (мг/куб.м)		Вклад %			
	2	14	317	2,96E-05		1,4781E-06		3,0			
	1	23	909	9,10E-05		4,5486E-06		9,1			
	1	23	910	8,31E-04		4,1551E-05		83,3			
60	11451,00	6240,000	2,000	1,01E-03	5,0441E-05	234	1,60	-	-	-	3
	Площадка	Цех	Источник	Вклад (д. ПДК)		Вклад (мг/куб.м)		Вклад %			
	2	14	317	2,69E-05		1,3446E-06		2,7			
	1	23	909	9,18E-05		4,5892E-06		9,1			
	1	23	910	8,41E-04		4,2031E-05		83,3			
25	8873,000	8228,000	2,000	1,04E-03	5,2056E-05	208	1,60	-	-	-	3
	Площадка	Цех	Источник	Вклад (д. ПДК)		Вклад (мг/куб.м)		Вклад %			
	2	14	317	3,03E-05		1,5158E-06		2,9			
	1	23	909	9,58E-05		4,7902E-06		9,2			
	1	23	910	8,65E-04		4,3271E-05		83,1			
61	11320,00	6039,000	2,000	1,05E-03	5,2371E-05	235	1,60	-	-	-	3
	Площадка	Цех	Источник	Вклад (д. ПДК)		Вклад (мг/куб.м)		Вклад %			
	2	14	317	2,80E-05		1,4021E-06		2,7			
	1	23	909	9,62E-05		4,8113E-06		9,2			
	1	23	910	8,71E-04		4,3539E-05		83,1			
24	8685,000	8184,000	2,000	1,06E-03	5,3180E-05	207	1,60	-	-	-	3
	Площадка	Цех	Источник	Вклад (д. ПДК)		Вклад (мг/куб.м)		Вклад %			
	2	14	317	3,13E-05		1,5642E-06		2,9			
	1	23	909	9,85E-05		4,9231E-06		9,3			
	1	23	910	8,83E-04		4,4144E-05		83,0			
23	8440,000	8222,000	2,000	1,08E-03	5,3877E-05	205	1,60	-	-	-	3
	Площадка	Цех	Источник	Вклад (д. ПДК)		Вклад (мг/куб.м)		Вклад %			
	2	14	317	3,18E-05		1,5920E-06		3,0			
	1	23	909	1,00E-04		5,0037E-06		9,3			
	1	23	910	8,94E-04		4,4686E-05		82,9			
62	11211,00	5855,000	2,000	1,08E-03	5,4222E-05	235	1,60	-	-	-	3
	Площадка	Цех	Источник	Вклад (д. ПДК)		Вклад (мг/куб.м)		Вклад %			

Взам. инв. №
 Подп. и дата
 Инв. № подл.

190274-NS-OOC2.1.3.PP

	2	14	317		2,76E-05			1,3823E-06	2,5		
	1	23	909		1,00E-04			5,0148E-06	9,2		
	1	23	910		9,01E-04			4,5044E-05	83,1		
22	8194,000	8243,000	2,000	1,09E-03	5,4671E-05	203	1,60	-	-	-	3
	Площадка		Цех	Источник	Вклад (д. ПДК)		Вклад (мг/куб.м)		Вклад %		
	2	14	317		3,24E-05			1,6224E-06	3,0		
	1	23	909		1,02E-04			5,0957E-06	9,3		
	1	23	910		9,06E-04			4,5303E-05	82,9		
21	7949,000	8233,000	2,000	1,11E-03	5,5696E-05	201	1,60	-	-	-	3
	Площадка		Цех	Источник	Вклад (д. ПДК)		Вклад (мг/куб.м)		Вклад %		
	2	14	317		3,31E-05			1,6558E-06	3,0		
	1	23	909		1,04E-04			5,2154E-06	9,4		
	1	23	910		9,22E-04			4,6109E-05	82,8		
63	11169,00	5609,000	2,000	1,12E-03	5,5944E-05	237	1,60	-	-	-	3
	Площадка		Цех	Источник	Вклад (д. ПДК)		Вклад (мг/куб.м)		Вклад %		
	2	14	317		2,89E-05			1,4446E-06	2,6		
	1	23	909		1,04E-04			5,2227E-06	9,3		
	1	23	910		9,28E-04			4,6398E-05	82,9		
20	7705,000	8181,000	2,000	1,14E-03	5,7078E-05	199	1,60	-	-	-	3
	Площадка		Цех	Источник	Вклад (д. ПДК)		Вклад (мг/куб.м)		Вклад %		
	2	14	317		3,39E-05			1,6950E-06	3,0		
	1	23	909		1,08E-04			5,3796E-06	9,4		
	1	23	910		9,44E-04			4,7210E-05	82,7		
64	11091,00	5371,000	2,000	1,16E-03	5,7988E-05	238	1,60	-	-	-	3
	Площадка		Цех	Источник	Вклад (д. ПДК)		Вклад (мг/куб.м)		Вклад %		
	2	14	317		2,89E-05			1,4455E-06	2,5		
	1	23	909		1,09E-04			5,4613E-06	9,4		
	1	23	910		9,61E-04			4,8055E-05	82,9		
19	7497,000	8042,000	2,000	1,18E-03	5,9202E-05	198	1,60	-	-	-	3
	Площадка		Цех	Источник	Вклад (д. ПДК)		Вклад (мг/куб.м)		Вклад %		
	2	14	317		3,58E-05			1,7887E-06	3,0		
	1	23	909		1,13E-04			5,6473E-06	9,5		
	1	23	910		9,78E-04			4,8886E-05	82,6		
65	10980,00	5148,000	2,000	1,21E-03	6,0352E-05	239	1,60	-	-	-	3
	Площадка		Цех	Источник	Вклад (д. ПДК)		Вклад (мг/куб.м)		Вклад %		
	2	14	317		2,93E-05			1,4636E-06	2,4		
	1	23	909		1,15E-04			5,7460E-06	9,5		
	1	23	910		9,99E-04			4,9955E-05	82,8		
18	7316,000	7874,000	2,000	1,23E-03	6,1723E-05	196	1,60	-	-	-	3
	Площадка		Цех	Источник	Вклад (д. ПДК)		Вклад (мг/куб.м)		Вклад %		
	2	14	317		3,61E-05			1,8043E-06	2,9		
	1	23	909		1,19E-04			5,9468E-06	9,6		
	1	23	910		1,02E-03			5,0909E-05	82,5		
66	10849,00	4935,000	2,000	1,26E-03	6,3014E-05	240	1,60	-	-	-	3
	Площадка		Цех	Источник	Вклад (д. ПДК)		Вклад (мг/куб.м)		Вклад %		
	2	14	317		2,98E-05			1,4918E-06	2,4		
	1	23	909		1,22E-04			6,0780E-06	9,6		
	1	23	910		1,04E-03			5,2111E-05	82,7		
2	5319,000	8009,000	2,000	1,27E-03	6,3366E-05	178	1,60	-	-	-	3
	Площадка		Цех	Источник	Вклад (д. ПДК)		Вклад (мг/куб.м)		Вклад %		
	2	14	317		4,13E-05			2,0650E-06	3,3		
	1	23	909		1,23E-04			6,1649E-06	9,7		
	1	23	910		1,04E-03			5,2053E-05	82,1		

Взам. инв.№

Подп. и дата

Инв. № подл.

190274-NS-OOC2.1.3.PP

Лист

102

Изм. Кол.уч. Лист Недок. Подп. Дата

Формат А4

3	5561,000	7960,000	2,000	1,28E-03	6,4083E-05	180	1,60	-	-	-	-	3
Площадка	Цех	Источник	Вклад (д. ПДК)		Вклад (мг/куб.м)		Вклад %					
2	14	317	4,12E-05		2,0584E-06		3,2					
1	23	909	1,25E-04		6,2507E-06		9,8					
1	23	910	1,05E-03		5,2636E-05		82,1					
1	5087,000	7926,000	2,000	1,29E-03	6,4268E-05	175	1,60	-	-	-	-	3
Площадка	Цех	Источник	Вклад (д. ПДК)		Вклад (мг/куб.м)		Вклад %					
2	14	317	4,15E-05		2,0775E-06		3,2					
1	23	909	1,25E-04		6,2671E-06		9,8					
1	23	910	1,05E-03		5,2745E-05		82,1					
17	7176,000	7668,000	2,000	1,30E-03	6,4835E-05	196	1,60	-	-	-	-	3
Площадка	Цех	Источник	Вклад (д. ПДК)		Вклад (мг/куб.м)		Вклад %					
2	14	317	3,90E-05		1,9517E-06		3,0					
1	23	909	1,27E-04		6,3558E-06		9,8					
1	23	910	1,07E-03		5,3356E-05		82,3					
67	10744,000	4736,000	2,000	1,31E-03	6,5519E-05	242	1,60	-	-	-	-	3
Площадка	Цех	Источник	Вклад (д. ПДК)		Вклад (мг/куб.м)		Вклад %					
2	14	317	3,21E-05		1,6054E-06		2,5					
1	23	909	1,28E-04		6,4143E-06		9,8					
1	23	910	1,08E-03		5,4097E-05		82,6					
5	5991,000	7809,000	2,000	1,32E-03	6,5880E-05	184	1,60	-	-	-	-	3
Площадка	Цех	Источник	Вклад (д. ПДК)		Вклад (мг/куб.м)		Вклад %					
2	14	317	4,14E-05		2,0679E-06		3,1					
1	23	909	1,30E-04		6,4793E-06		9,8					
1	23	910	1,08E-03		5,4089E-05		82,1					
4	5744,000	7801,000	2,000	1,32E-03	6,6191E-05	182	1,60	-	-	-	-	3
Площадка	Цех	Источник	Вклад (д. ПДК)		Вклад (мг/куб.м)		Вклад %					
2	14	317	4,25E-05		2,1249E-06		3,2					
1	23	909	1,31E-04		6,5271E-06		9,9					
1	23	910	1,09E-03		5,4308E-05		82,0					
6	6229,000	7745,000	2,000	1,33E-03	6,6387E-05	187	1,60	-	-	-	-	3
Площадка	Цех	Источник	Вклад (д. ПДК)		Вклад (мг/куб.м)		Вклад %					
2	14	317	4,21E-05		2,1026E-06		3,2					
1	23	909	1,31E-04		6,5600E-06		9,9					
1	23	910	1,09E-03		5,4498E-05		82,1					
68	10787,000	4498,000	2,000	1,33E-03	6,6547E-05	244	1,60	-	-	-	-	3
Площадка	Цех	Источник	Вклад (д. ПДК)		Вклад (мг/куб.м)		Вклад %					
2	14	317	3,17E-05		1,5867E-06		2,4					
1	23	909	1,31E-04		6,5380E-06		9,8					
1	23	910	1,10E-03		5,4940E-05		82,6					
16	7053,000	7451,000	2,000	1,37E-03	6,8296E-05	195	1,60	-	-	-	-	3
Площадка	Цех	Источник	Вклад (д. ПДК)		Вклад (мг/куб.м)		Вклад %					
2	14	317	4,04E-05		2,0192E-06		3,0					
1	23	909	1,36E-04		6,8000E-06		10,0					
1	23	910	1,12E-03		5,6115E-05		82,2					
7	6363,000	7544,000	2,000	1,38E-03	6,9117E-05	188	1,60	-	-	-	-	3
Площадка	Цех	Источник	Вклад (д. ПДК)		Вклад (мг/куб.м)		Вклад %					
2	14	317	4,25E-05		2,1269E-06		3,1					
1	23	909	1,38E-04		6,9062E-06		10,0					
1	23	910	1,13E-03		5,6685E-05		82,0					
69	10649,000	4299,000	2,000	1,39E-03	6,9649E-05	245	1,60	-	-	-	-	3
Площадка	Цех	Источник	Вклад (д. ПДК)		Вклад (мг/куб.м)		Вклад %					
2	14	317	3,21E-05		1,6059E-06		2,3					

Взам. инв. №

Подп. и дата

Инв. № подл.

190274-NS-OOC2.1.3.PP

Лист

103

Изм. Кол.уч. Лист Недок. Подп. Дата

	1	23	909		1,39E-04			6,9417E-06	10,0
	1	23	910		1,15E-03			5,7457E-05	82,5
15	6922,000	7240,000	2,000	1,44E-03	7,1975E-05	194	1,60	-	-
	Площадка	Цех	Источник		Вклад (д. ПДК)			Вклад (мг/куб.м)	Вклад %
	2	14	317		4,21E-05			2,1040E-06	2,9
	1	23	909		1,46E-04			7,2926E-06	10,1
	1	23	910		1,18E-03			5,9054E-05	82,0
8	6359,000	7297,000	2,000	1,46E-03	7,2982E-05	188	1,60	-	-
	Площадка	Цех	Источник		Вклад (д. ПДК)			Вклад (мг/куб.м)	Вклад %
	2	14	317		4,42E-05			2,2095E-06	3,0
	1	23	909		1,49E-04			7,4258E-06	10,2
	1	23	910		1,20E-03			5,9771E-05	81,9
70	10466,000	4144,000	2,000	1,47E-03	7,3387E-05	246	1,60	-	-
	Площадка	Цех	Источник		Вклад (д. ПДК)			Вклад (мг/куб.м)	Вклад %
	2	14	317		3,38E-05			1,6902E-06	2,3
	1	23	909		1,49E-04			7,4546E-06	10,2
	1	23	910		1,21E-03			6,0452E-05	82,4
14	6764,000	7047,000	2,000	1,52E-03	7,5934E-05	193	1,60	-	-
	Площадка	Цех	Источник		Вклад (д. ПДК)			Вклад (мг/куб.м)	Вклад %
	2	14	317		4,48E-05			2,2402E-06	3,0
	1	23	909		1,57E-04			7,8439E-06	10,3
	1	23	910		1,24E-03			6,2189E-05	81,9
71	10346,000	3928,000	2,000	1,54E-03	7,6859E-05	247	1,60	-	-
	Площадка	Цех	Источник		Вклад (д. ПДК)			Вклад (мг/куб.м)	Вклад %
	2	14	317		3,30E-05			1,6523E-06	2,1
	1	23	909		1,58E-04			7,9163E-06	10,3
	1	23	910		1,27E-03			6,3284E-05	82,3
9	6306,000	7058,000	2,000	1,55E-03	7,7417E-05	188	1,60	-	-
	Площадка	Цех	Источник		Вклад (д. ПДК)			Вклад (мг/куб.м)	Вклад %
	2	14	317		4,72E-05			2,3579E-06	3,0
	1	23	909		1,61E-04			8,0480E-06	10,4
	1	23	910		1,27E-03			6,3285E-05	81,7
13	6630,000	6836,000	2,000	1,61E-03	8,0504E-05	192	1,70	-	-
	Площадка	Цех	Источник		Вклад (д. ПДК)			Вклад (мг/куб.м)	Вклад %
	2	14	317		4,66E-05			2,3302E-06	2,9
	1	23	909		1,71E-04			8,5458E-06	10,6
	1	23	910		1,32E-03			6,5875E-05	81,8
72	10127,000	3817,000	2,000	1,63E-03	8,1741E-05	248	1,70	-	-
	Площадка	Цех	Источник		Вклад (д. ПДК)			Вклад (мг/куб.м)	Вклад %
	2	14	317		3,52E-05			1,7588E-06	2,2
	1	23	909		1,74E-04			8,6894E-06	10,6
	1	23	910		1,34E-03			6,7228E-05	82,2
10	6314,000	6829,000	2,000	1,64E-03	8,1960E-05	189	1,70	-	-
	Площадка	Цех	Источник		Вклад (д. ПДК)			Вклад (мг/куб.м)	Вклад %
	2	14	317		5,00E-05			2,4998E-06	3,1
	1	23	909		1,75E-04			8,7733E-06	10,7
	1	23	910		1,34E-03			6,6932E-05	81,7
12	6502,000	6622,000	2,000	1,71E-03	8,5690E-05	191	1,70	-	-
	Площадка	Цех	Источник		Вклад (д. ПДК)			Вклад (мг/куб.м)	Вклад %
	2	14	317		4,95E-05			2,4765E-06	2,9
	1	23	909		1,86E-04			9,3148E-06	10,9
	1	23	910		1,40E-03			6,9961E-05	81,6
73	9948,000	3723,000	2,000	1,73E-03	8,6300E-05	248	1,70	-	-

Взам. инв. №

Подп. и дата

Инв. № подл.

190274-NS-OOC2.1.3.PP

Лист

104

Изм. Кол.уч. Лист Недок. Подп. Дата

Площадка	Цех	Источник	Вклад (д. ПДК)	Вклад (мг/куб.м)	Вклад %						
2	14	317	3,54E-05	1,7710E-06	2,1						
1	23	909	1,87E-04	9,3553E-06	10,8						
1	23	910	1,42E-03	7,0904E-05	82,2						
11	6397,000	6600,000	2,000	1,73E-03	8,6740E-05	190	1,70	-	-	-	3

Площадка	Цех	Источник	Вклад (д. ПДК)	Вклад (мг/куб.м)	Вклад %						
2	14	317	5,11E-05	2,5546E-06	2,9						
1	23	909	1,90E-04	9,4770E-06	10,9						
1	23	910	1,42E-03	7,0753E-05	81,6						
74	9723,000	3659,000	2,000	1,84E-03	9,2055E-05	248	1,70	-	-	-	3

Площадка	Цех	Источник	Вклад (д. ПДК)	Вклад (мг/куб.м)	Вклад %						
2	14	317	3,74E-05	1,8722E-06	2,0						
1	23	909	2,05E-04	1,0253E-05	11,1						
1	23	910	1,51E-03	7,5480E-05	82,0						
76	9452,000	3955,000	2,000	1,91E-03	9,5356E-05	243	1,70	-	-	-	3

Площадка	Цех	Источник	Вклад (д. ПДК)	Вклад (мг/куб.м)	Вклад %						
2	14	317	3,82E-05	1,9084E-06	2,0						
1	23	909	2,16E-04	1,0792E-05	11,3						
1	23	910	1,56E-03	7,8171E-05	82,0						
75	9528,000	3786,000	2,000	1,91E-03	9,5658E-05	245	1,70	-	-	-	3

Площадка	Цех	Источник	Вклад (д. ПДК)	Вклад (мг/куб.м)	Вклад %						
2	14	317	3,66E-05	1,8284E-06	1,9						
1	23	909	2,16E-04	1,0802E-05	11,3						
1	23	910	1,57E-03	7,8438E-05	82,0						
115	7067,000	0,000	2,000	2,01E-03	0,0001	339	7,00	-	-	-	3

Площадка	Цех	Источник	Вклад (д. ПДК)	Вклад (мг/куб.м)	Вклад %						
2	14	317	4,51E-05	2,2535E-06	2,2						
1	23	909	3,28E-04	1,6415E-05	16,3						
1	23	910	1,57E-03	7,8308E-05	77,8						
114	7298,000	0,000	2,000	2,02E-03	0,0001	336	7,00	-	-	-	3

Площадка	Цех	Источник	Вклад (д. ПДК)	Вклад (мг/куб.м)	Вклад %						
2	14	317	4,50E-05	2,2503E-06	2,2						
1	23	909	3,28E-04	1,6397E-05	16,2						
1	23	910	1,57E-03	7,8437E-05	77,7						
77	9219,000	4037,000	2,000	2,02E-03	0,0001	240	7,00	-	-	-	3

Площадка	Цех	Источник	Вклад (д. ПДК)	Вклад (мг/куб.м)	Вклад %						
1	23	905	2,36E-05	1,1776E-06	1,2						
1	23	909	3,35E-04	1,6745E-05	16,6						
1	23	910	1,60E-03	8,0025E-05	79,1						
78	9022,000	4155,000	2,000	2,10E-03	0,0001	237	7,00	-	-	-	3

Площадка	Цех	Источник	Вклад (д. ПДК)	Вклад (мг/куб.м)	Вклад %						
1	23	905	2,45E-05	1,2240E-06	1,2						
1	23	909	3,45E-04	1,7263E-05	16,4						
1	23	910	1,67E-03	8,3581E-05	79,4						
113	7388,000	0,000	2,000	2,13E-03	0,0001	334	7,00	-	-	-	3

Площадка	Цех	Источник	Вклад (д. ПДК)	Вклад (мг/куб.м)	Вклад %						
2	14	317	4,70E-05	2,3515E-06	2,2						
1	23	909	3,42E-04	1,7084E-05	16,1						
1	23	910	1,65E-03	8,2737E-05	77,8						
116	6901,000	0,000	2,000	2,19E-03	0,0001	341	7,00	-	-	-	3

Площадка	Цех	Источник	Вклад (д. ПДК)	Вклад (мг/куб.м)	Вклад %
2	14	317	4,83E-05	2,4142E-06	2,2
1	23	909	3,50E-04	1,7525E-05	16,0

Взам. инв. №
 Подп. и дата
 Инв. № подл.

190274-NS-OOC2.1.3.PP

Лист

105

Изм. Кол.уч. Лист Недок. Подп. Дата

112	7530,000	-	2,000	2,20E-03	0,0001	331	7,00	-	-	-	-	3
Площадка	Цех	Источник	Вклад (д. ПДК)				Вклад (мг/куб.м)				Вклад %	
2	14	317	4,79E-05				2,3935E-06				2,2	
1	23	909	3,52E-04				1,7576E-05				16,0	
1	23	910	1,71E-03				8,5730E-05				77,9	
79	8983,000	3993,000	2,000	2,21E-03	0,0001	239	7,00	-	-	-	-	3
Площадка	Цех	Источник	Вклад (д. ПДК)				Вклад (мг/куб.м)				Вклад %	
1	23	905	2,57E-05				1,2826E-06				1,2	
1	23	909	3,61E-04				1,8071E-05				16,3	
1	23	910	1,76E-03				8,7992E-05				79,6	
80	8894,000	3761,000	2,000	2,40E-03	0,0001	241	7,00	-	-	-	-	3
Площадка	Цех	Источник	Вклад (д. ПДК)				Вклад (мг/куб.м)				Вклад %	
1	23	905	2,77E-05				1,3865E-06				1,2	
1	23	909	3,83E-04				1,9129E-05				16,0	
1	23	910	1,92E-03				9,6034E-05				80,2	
117	6775,000	-	2,000	2,42E-03	0,0001	342	7,00	-	-	-	-	3
Площадка	Цех	Источник	Вклад (д. ПДК)				Вклад (мг/куб.м)				Вклад %	
2	14	317	5,24E-05				2,6180E-06				2,2	
1	23	909	3,78E-04				1,8892E-05				15,6	
1	23	910	1,91E-03				9,5280E-05				78,7	
111	7450,000	-	2,000	2,43E-03	0,0001	331	7,00	-	-	-	-	3
Площадка	Цех	Источник	Вклад (д. ПДК)				Вклад (мг/куб.м)				Вклад %	
2	14	317	5,29E-05				2,6451E-06				2,2	
1	23	909	3,77E-04				1,8852E-05				15,5	
1	23	910	1,90E-03				9,4850E-05				78,2	
130	7453,000	-	2,000	2,43E-03	0,0001	330	7,00	-	-	-	-	3
Площадка	Цех	Источник	Вклад (д. ПДК)				Вклад (мг/куб.м)				Вклад %	
2	14	317	5,13E-05				2,5673E-06				2,1	
1	23	909	3,80E-04				1,9022E-05				15,7	
1	23	910	1,90E-03				9,5207E-05				78,5	
129	7598,000	-	2,000	2,54E-03	0,0001	327	7,00	-	-	-	-	3
Площадка	Цех	Источник	Вклад (д. ПДК)				Вклад (мг/куб.м)				Вклад %	
2	14	317	5,32E-05				2,6588E-06				2,1	
1	23	909	3,92E-04				1,9623E-05				15,4	
1	23	910	2,00E-03				9,9765E-05				78,5	
81	8661,000	3784,000	2,000	2,61E-03	0,0001	239	7,00	-	-	-	-	3
Площадка	Цех	Источник	Вклад (д. ПДК)				Вклад (мг/куб.м)				Вклад %	
1	23	905	3,02E-05				1,5076E-06				1,2	
1	23	909	4,09E-04				2,0446E-05				15,7	
1	23	910	2,11E-03				0,0001				80,7	
118	6629,000	-	2,000	2,70E-03	0,0001	343	7,00	-	-	-	-	3
Площадка	Цех	Источник	Вклад (д. ПДК)				Вклад (мг/куб.м)				Вклад %	
2	14	317	5,75E-05				2,8742E-06				2,1	
1	23	909	4,11E-04				2,0526E-05				15,2	
1	23	910	2,14E-03				0,0001				79,3	
128	7623,000	-942,000	2,000	2,77E-03	0,0001	325	7,00	-	-	-	-	3
Площадка	Цех	Источник	Вклад (д. ПДК)				Вклад (мг/куб.м)				Вклад %	
2	14	317	5,77E-05				2,8848E-06				2,1	
1	23	909	4,15E-04				2,0759E-05				15,0	
1	23	910	2,18E-03				0,0001				78,7	
82	8521,000	3596,000	2,000	2,89E-03	0,0001	241	7,00	-	-	-	-	3
Площадка	Цех	Источник	Вклад (д. ПДК)				Вклад (мг/куб.м)				Вклад %	

Инва. № подл. | Подп. и дата | Взам. инв. №

190274-NS-OOC2.1.3.PP

1	23	905	3,33E-05	1,6659E-06	1,2						
1	23	909	4,44E-04	2,2177E-05	15,3						
1	23	910	2,35E-03	0,0001	81,3						
119	6489,000	-	2,000	3,03E-03	0,0002	344	7,00	-	-	-	3
Площадка	Цех	Источник	Вклад (д. ПДК)	Вклад (мг/куб.м)	Вклад %						
2	14	317	6,36E-05	3,1821E-06	2,1						
1	23	909	4,47E-04	2,2330E-05	14,7						
1	23	910	2,43E-03	0,0001	80,1						
127	7552,000	-704,000	2,000	3,12E-03	0,0002	323	7,00	-	-	-	3
Площадка	Цех	Источник	Вклад (д. ПДК)	Вклад (мг/куб.м)	Вклад %						
2	14	317	6,03E-05	3,0169E-06	1,9						
1	23	909	4,54E-04	2,2685E-05	14,5						
1	23	910	2,49E-03	0,0001	79,7						
83	8317,000	3607,000	2,000	3,16E-03	0,0002	239	7,00	-	-	-	3
Площадка	Цех	Источник	Вклад (д. ПДК)	Вклад (мг/куб.м)	Вклад %						
1	23	905	3,64E-05	1,8184E-06	1,2						
1	23	909	4,70E-04	2,3511E-05	14,9						
1	23	910	2,59E-03	0,0001	82,0						
120	6442,000	-	2,000	3,45E-03	0,0002	344	7,00	-	-	-	3
Площадка	Цех	Источник	Вклад (д. ПДК)	Вклад (мг/куб.м)	Вклад %						
2	14	317	7,04E-05	3,5193E-06	2,0						
1	23	909	4,82E-04	2,4123E-05	14,0						
1	23	910	2,80E-03	0,0001	81,1						
84	8148,000	3479,000	2,000	3,55E-03	0,0002	239	7,00	-	-	-	3
Площадка	Цех	Источник	Вклад (д. ПДК)	Вклад (мг/куб.м)	Вклад %						
1	23	905	4,09E-05	2,0465E-06	1,2						
1	23	909	5,01E-04	2,5064E-05	14,1						
1	23	910	2,95E-03	0,0001	83,1						
126	7416,000	-496,000	2,000	3,58E-03	0,0002	323	7,00	-	-	-	3
Площадка	Цех	Источник	Вклад (д. ПДК)	Вклад (мг/куб.м)	Вклад %						
2	14	317	6,84E-05	3,4192E-06	1,9						
1	23	909	4,93E-04	2,4651E-05	13,8						
1	23	910	2,88E-03	0,0001	80,5						
103	8036,000	162,000	2,000	3,63E-03	0,0002	306	7,00	-	-	-	3
Площадка	Цех	Источник	Вклад (д. ПДК)	Вклад (мг/куб.м)	Вклад %						
1	17	493	5,68E-05	2,8391E-06	1,6						
1	23	909	4,96E-04	2,4817E-05	13,7						
1	23	910	2,90E-03	0,0001	79,8						
106	7625,000	-289,000	2,000	3,63E-03	0,0002	317	7,00	-	-	-	3
Площадка	Цех	Источник	Вклад (д. ПДК)	Вклад (мг/куб.м)	Вклад %						
2	14	317	6,05E-05	3,0245E-06	1,7						
1	23	909	4,99E-04	2,4935E-05	13,7						
1	23	910	2,93E-03	0,0001	80,6						
104	7890,000	-4,000	2,000	3,66E-03	0,0002	310	7,00	-	-	-	3
Площадка	Цех	Источник	Вклад (д. ПДК)	Вклад (мг/куб.м)	Вклад %						
2	14	317	5,44E-05	2,7191E-06	1,5						
1	23	909	4,99E-04	2,4956E-05	13,7						
1	23	910	2,93E-03	0,0001	80,1						
105	7760,000	-86,000	2,000	3,74E-03	0,0002	313	7,00	-	-	-	3
Площадка	Цех	Источник	Вклад (д. ПДК)	Вклад (мг/куб.м)	Вклад %						
2	14	317	6,02E-05	3,0108E-06	1,6						
1	23	909	5,06E-04	2,5288E-05	13,5						
1	23	910	3,01E-03	0,0002	80,3						

Инва. № подл.	
Подп. и дата	
Взам. инв. №	

190274-NS-OOC2.1.3.PP

Изм. Кол.уч. Лист Недок. Подп. Дата

85	8018,000	3401,000	2,000	3,89E-03	0,0002	239	7,00	-	-	-	-	3
Площадка	Цех	Источник	Вклад (д. ПДК)				Вклад (мг/куб.м)		Вклад %			
1	23	905	4,48E-05				2,2420E-06		1,2			
1	23	909	5,28E-04				2,6396E-05		13,6			
1	23	910	3,26E-03				0,0002		83,8			
121	6443,000	-790,000	2,000	3,98E-03	0,0002	342	7,00	-	-	-	-	3
Площадка	Цех	Источник	Вклад (д. ПДК)				Вклад (мг/куб.м)		Вклад %			
2	14	317	8,14E-05				4,0678E-06		2,0			
1	23	909	5,29E-04				2,6469E-05		13,3			
1	23	910	3,27E-03				0,0002		82,0			
107	7390,000	-259,000	2,000	4,03E-03	0,0002	320	7,00	-	-	-	-	3
Площадка	Цех	Источник	Вклад (д. ПДК)				Вклад (мг/куб.м)		Вклад %			
2	14	317	6,85E-05				3,4263E-06		1,7			
1	23	909	5,31E-04				2,6538E-05		13,2			
1	23	910	3,28E-03				0,0002		81,5			
125	7209,000	-358,000	2,000	4,10E-03	0,0002	324	7,00	-	-	-	-	3
Площадка	Цех	Источник	Вклад (д. ПДК)				Вклад (мг/куб.м)		Вклад %			
2	14	317	7,39E-05				3,6937E-06		1,8			
1	23	909	5,37E-04				2,6843E-05		13,1			
1	23	910	3,35E-03				0,0002		81,8			
102	7935,000	380,000	2,000	4,11E-03	0,0002	303	7,00	-	-	-	-	3
Площадка	Цех	Источник	Вклад (д. ПДК)				Вклад (мг/куб.м)		Вклад %			
1	17	493	6,68E-05				3,3420E-06		1,6			
1	23	909	5,33E-04				2,6663E-05		13,0			
1	23	910	3,32E-03				0,0002		80,9			
86	7890,000	3214,000	2,000	4,43E-03	0,0002	241	7,00	-	-	-	-	3
Площадка	Цех	Источник	Вклад (д. ПДК)				Вклад (мг/куб.м)		Вклад %			
1	23	905	5,13E-05				2,5625E-06		1,2			
1	23	909	5,65E-04				2,8251E-05		12,8			
1	23	910	3,75E-03				0,0002		84,7			
122	6545,000	-569,000	2,000	4,44E-03	0,0002	339	7,00	-	-	-	-	3
Площадка	Цех	Источник	Вклад (д. ПДК)				Вклад (мг/куб.м)		Вклад %			
2	14	317	8,96E-05				4,4821E-06		2,0			
1	23	909	5,57E-04				2,7874E-05		12,6			
1	23	910	3,67E-03				0,0002		82,7			
124	6965,000	-331,000	2,000	4,53E-03	0,0002	328	7,00	-	-	-	-	3
Площадка	Цех	Источник	Вклад (д. ПДК)				Вклад (мг/куб.м)		Вклад %			
2	14	317	8,51E-05				4,2538E-06		1,9			
1	23	909	5,68E-04				2,8384E-05		12,5			
1	23	910	3,75E-03				0,0002		82,7			
101	7853,000	616,000	2,000	4,67E-03	0,0002	300	7,00	-	-	-	-	3
Площадка	Цех	Источник	Вклад (д. ПДК)				Вклад (мг/куб.м)		Вклад %			
1	17	493	8,52E-05				4,2588E-06		1,8			
1	23	909	5,72E-04				2,8585E-05		12,2			
1	23	910	3,80E-03				0,0002		81,4			
123	6728,000	-403,000	2,000	4,68E-03	0,0002	334	7,00	-	-	-	-	3
Площадка	Цех	Источник	Вклад (д. ПДК)				Вклад (мг/куб.м)		Вклад %			
2	14	317	9,39E-05				4,6946E-06		2,0			
1	23	909	5,72E-04				2,8616E-05		12,2			
1	23	910	3,88E-03				0,0002		82,9			
108	7198,000	-106,000	2,000	4,69E-03	0,0002	321	7,00	-	-	-	-	3
Площадка	Цех	Источник	Вклад (д. ПДК)				Вклад (мг/куб.м)		Вклад %			
2	14	317	7,72E-05				3,8600E-06		1,6			

Взам. инв. №

Подп. и дата

Инв. № подл.

190274-NS-OOC2.1.3.PP

Лист

108

Изм. Кол.уч. Лист Недок. Подп. Дата

1	23	909	5,77E-04	2,8859E-05	12,3					
1	23	910	3,88E-03	0,0002	82,8					
132	6531,000	-488,000	2,000	4,69E-03	0,0002	338	7,00	-	-	3
Площадка	Цех	Источник	Вклад (д. ПДК)		Вклад (мг/куб.м)		Вклад %			
2	14	317	9,42E-05		4,7098E-06		2,0			
1	23	909	5,79E-04		2,8950E-05		12,3			
1	23	910	3,90E-03		0,0002		83,1			
145	3874,000	-5,000	2,000	4,70E-03	0,0002	41	7,00	-	-	3
Площадка	Цех	Источник	Вклад (д. ПДК)		Вклад (мг/куб.м)		Вклад %			
1	23	905	5,46E-05		2,7299E-06		1,2			
1	23	909	5,87E-04		2,9370E-05		12,5			
1	23	910	4,00E-03		0,0002		85,1			
143	4276,000	-284,000	2,000	4,73E-03	0,0002	30	7,00	-	-	3
Площадка	Цех	Источник	Вклад (д. ПДК)		Вклад (мг/куб.м)		Вклад %			
1	23	905	5,49E-05		2,7438E-06		1,2			
1	23	909	5,89E-04		2,9425E-05		12,4			
1	23	910	4,02E-03		0,0002		85,0			
131	6751,000	-374,000	2,000	4,74E-03	0,0002	333	7,00	-	-	3
Площадка	Цех	Источник	Вклад (д. ПДК)		Вклад (мг/куб.м)		Вклад %			
2	14	317	9,40E-05		4,6999E-06		2,0			
1	23	909	5,79E-04		2,8934E-05		12,2			
1	23	910	3,93E-03		0,0002		83,0			
87	7870,000	3020,000	2,000	4,75E-03	0,0002	245	7,00	-	-	3
Площадка	Цех	Источник	Вклад (д. ПДК)		Вклад (мг/куб.м)		Вклад %			
1	23	905	5,52E-05		2,7602E-06		1,2			
1	23	909	5,92E-04		2,9582E-05		12,4			
1	23	910	4,05E-03		0,0002		85,1			
109	6990,000	-222,000	2,000	4,77E-03	0,0002	327	7,00	-	-	3
Площадка	Цех	Источник	Вклад (д. ПДК)		Вклад (мг/куб.м)		Вклад %			
2	14	317	9,10E-05		4,5516E-06		1,9			
1	23	909	5,79E-04		2,8929E-05		12,1			
1	23	910	3,95E-03		0,0002		82,8			
144	4084,000	-127,000	2,000	4,81E-03	0,0002	36	7,00	-	-	3
Площадка	Цех	Источник	Вклад (д. ПДК)		Вклад (мг/куб.м)		Вклад %			
1	23	905	5,59E-05		2,7960E-06		1,2			
1	23	909	5,86E-04		2,9294E-05		12,2			
1	23	910	4,10E-03		0,0002		85,4			
110	6788,000	-324,000	2,000	4,82E-03	0,0002	332	7,00	-	-	3
Площадка	Цех	Источник	Вклад (д. ПДК)		Вклад (мг/куб.м)		Вклад %			
2	14	317	9,55E-05		4,7746E-06		2,0			
1	23	909	5,81E-04		2,9066E-05		12,1			
1	23	910	4,00E-03		0,0002		83,1			
133	6286,000	-514,000	2,000	4,85E-03	0,0002	344	7,00	-	-	3
Площадка	Цех	Источник	Вклад (д. ПДК)		Вклад (мг/куб.м)		Вклад %			
2	14	317	9,38E-05		4,6896E-06		1,9			
1	23	909	5,83E-04		2,9152E-05		12,0			
1	23	910	4,05E-03		0,0002		83,6			
142	4517,000	-339,000	2,000	4,94E-03	0,0002	25	7,00	-	-	3
Площадка	Цех	Источник	Вклад (д. ПДК)		Вклад (мг/куб.м)		Вклад %			
1	23	905	5,74E-05		2,8696E-06		1,2			
1	23	909	5,93E-04		2,9650E-05		12,0			
1	23	910	4,21E-03		0,0002		85,4			
141	4766,000	-351,000	2,000	5,24E-03	0,0003	19	7,00	-	-	3

Взам. инв. №
 Подп. и дата
 Инв. № подл.

190274-NS-OOC2.1.3.PP

Изм. Кол.уч. Лист Недок. Подп. Дата

Площадка	Цех	Источник	Вклад (д. ПДК)	Вклад (мг/куб.м)	Вклад %						
1	23	905	6,11E-05	3,0561E-06	1,2						
1	23	909	6,19E-04	3,0930E-05	11,8						
1	23	910	4,48E-03	0,0002	85,4						
100	7770,000	852,000	2,000	5,30E-03	0,0003	296	7,00	-	-	-	3
Площадка	Цех	Источник	Вклад (д. ПДК)	Вклад (мг/куб.м)	Вклад %						
1	17	493	1,04E-04	5,2223E-06	2,0						
1	23	909	6,09E-04	3,0427E-05	11,5						
1	23	910	4,36E-03	0,0002	82,2						
88	7763,000	2815,000	2,000	5,39E-03	0,0003	248	7,00	-	-	-	3
Площадка	Цех	Источник	Вклад (д. ПДК)	Вклад (мг/куб.м)	Вклад %						
1	23	905	6,34E-05	3,1680E-06	1,2						
1	23	909	6,22E-04	3,1107E-05	11,5						
1	23	910	4,64E-03	0,0002	86,1						
134	6088,000	-372,000	2,000	5,54E-03	0,0003	347	7,00	-	-	-	3
Площадка	Цех	Источник	Вклад (д. ПДК)	Вклад (мг/куб.м)	Вклад %						
2	14	317	1,04E-04	5,2017E-06	1,9						
1	23	909	6,30E-04	3,1475E-05	11,4						
1	23	910	4,68E-03	0,0002	84,5						
140	5012,000	-333,000	2,000	5,57E-03	0,0003	14	7,00	-	-	-	3
Площадка	Цех	Источник	Вклад (д. ПДК)	Вклад (мг/куб.м)	Вклад %						
1	23	905	6,54E-05	3,2718E-06	1,2						
1	23	909	6,26E-04	3,1309E-05	11,2						
1	23	910	4,79E-03	0,0002	85,9						
98	7825,000	1236,000	2,000	5,63E-03	0,0003	287	7,00	-	-	-	3
Площадка	Цех	Источник	Вклад (д. ПДК)	Вклад (мг/куб.м)	Вклад %						
1	17	490	1,19E-04	5,9572E-06	2,1						
1	23	909	6,27E-04	3,1335E-05	11,1						
1	23	910	4,66E-03	0,0002	82,7						
146	5623,000	-384,500	2,000	5,67E-03	0,0003	358	7,00	-	-	-	4
Площадка	Цех	Источник	Вклад (д. ПДК)	Вклад (мг/куб.м)	Вклад %						
2	14	317	8,92E-05	4,4623E-06	1,6						
1	23	909	6,42E-04	3,2092E-05	11,3						
1	23	910	4,82E-03	0,0002	84,9						
89	7725,000	2599,000	2,000	5,82E-03	0,0003	253	7,00	-	-	-	3
Площадка	Цех	Источник	Вклад (д. ПДК)	Вклад (мг/куб.м)	Вклад %						
1	23	905	6,92E-05	3,4603E-06	1,2						
1	23	909	6,50E-04	3,2503E-05	11,2						
1	23	910	5,03E-03	0,0003	86,4						
149	7807,000	2168,500	2,000	5,90E-03	0,0003	264	7,00	-	-	-	1
Площадка	Цех	Источник	Вклад (д. ПДК)	Вклад (мг/куб.м)	Вклад %						
1	23	905	6,96E-05	3,4799E-06	1,2						
1	23	909	6,50E-04	3,2489E-05	11,0						
1	23	910	5,06E-03	0,0003	85,9						
137	5631,000	-318,000	2,000	5,96E-03	0,0003	358	7,00	-	-	-	3
Площадка	Цех	Источник	Вклад (д. ПДК)	Вклад (мг/куб.м)	Вклад %						
2	14	317	8,96E-05	4,4815E-06	1,5						
1	23	909	6,55E-04	3,2727E-05	11,0						
1	23	910	5,09E-03	0,0003	85,4						
99	7691,000	1086,000	2,000	5,97E-03	0,0003	292	7,00	-	-	-	3
Площадка	Цех	Источник	Вклад (д. ПДК)	Вклад (мг/куб.м)	Вклад %						
1	17	490	1,27E-04	6,3513E-06	2,1						
1	23	909	6,46E-04	3,2313E-05	10,8						

Взам. инв. №

Подп. и дата

Инв. № подл.

190274-NS-OOC2.1.3.PP

Лист

110

Изм. Кол.уч. Лист Недок. Подп. Дата

	2	14	317		1,13E-04	5,6412E-06	1,6				
	1	23	909		7,01E-04	3,5073E-05	9,7				
	1	23	910		6,28E-03	0,0003	86,6				
91	7506,000	2182,000	2,000	7,37E-03	0,0004	263	7,00	-	-	-	3
	Площадка	Цех	Источник		Вклад (д. ПДК)		Вклад (мг/куб.м)		Вклад %		
	1	23	905		9,09E-05	4,5456E-06	1,2				
	1	23	909		7,21E-04	3,6046E-05	9,8				
	1	23	910		6,46E-03	0,0003	87,6				
163	4328,720	442,910	2,000	7,48E-03	0,0004	40	7,00	-	-	-	3
	Площадка	Цех	Источник		Вклад (д. ПДК)		Вклад (мг/куб.м)		Вклад %		
	1	23	905		9,34E-05	4,6682E-06	1,2				
	1	23	909		7,08E-04	3,5386E-05	9,5				
	1	23	910		6,62E-03	0,0003	88,5				
162	4794,320	152,210	2,000	7,48E-03	0,0004	23	7,00	-	-	-	3
	Площадка	Цех	Источник		Вклад (д. ПДК)		Вклад (мг/куб.м)		Вклад %		
	1	23	905		9,29E-05	4,6474E-06	1,2				
	1	23	909		7,25E-04	3,6269E-05	9,7				
	1	23	910		6,58E-03	0,0003	88,0				
95	7470,000	1460,000	2,000	7,61E-03	0,0004	284	7,00	-	-	-	3
	Площадка	Цех	Источник		Вклад (д. ПДК)		Вклад (мг/куб.м)		Вклад %		
	1	17	490		1,81E-04	9,0455E-06	2,4				
	1	23	909		7,19E-04	3,5942E-05	9,4				
	1	23	910		6,45E-03	0,0003	84,7				
159	6322,150	273,150	2,000	8,42E-03	0,0004	335	7,00	-	-	-	3
	Площадка	Цех	Источник		Вклад (д. ПДК)		Вклад (мг/куб.м)		Вклад %		
	2	14	317		1,53E-04	7,6683E-06	1,8				
	1	23	909		7,55E-04	3,7741E-05	9,0				
	1	23	910		7,33E-03	0,0004	87,0				
93	7349,000	1881,000	2,000	8,60E-03	0,0004	272	7,00	-	-	-	3
	Площадка	Цех	Источник		Вклад (д. ПДК)		Вклад (мг/куб.м)		Вклад %		
	1	23	905		1,08E-04	5,3868E-06	1,3				
	1	23	909		7,62E-04	3,8114E-05	8,9				
	1	23	910		7,57E-03	0,0004	88,0				
92	7300,000	2126,000	2,000	8,83E-03	0,0004	264	7,00	-	-	-	3
	Площадка	Цех	Источник		Вклад (д. ПДК)		Вклад (мг/куб.м)		Вклад %		
	1	23	905		1,12E-04	5,6009E-06	1,3				
	1	23	909		7,70E-04	3,8524E-05	8,7				
	1	23	910		7,85E-03	0,0004	88,9				
155	7289,870	2178,390	2,000	8,86E-03	0,0004	262	7,00	-	-	-	3
	Площадка	Цех	Источник		Вклад (д. ПДК)		Вклад (мг/куб.м)		Вклад %		
	1	23	905		1,13E-04	5,6319E-06	1,3				
	1	23	909		7,66E-04	3,8294E-05	8,6				
	1	23	910		7,89E-03	0,0004	89,0				
94	7308,000	1636,000	2,000	8,89E-03	0,0004	279	7,00	-	-	-	3
	Площадка	Цех	Источник		Вклад (д. ПДК)		Вклад (мг/куб.м)		Вклад %		
	1	17	490		2,03E-04	1,0139E-05	2,3				
	1	23	909		7,46E-04	3,7315E-05	8,4				
	1	23	910		7,69E-03	0,0004	86,5				
156	7305,800	1623,630	2,000	8,92E-03	0,0004	280	7,00	-	-	-	3
	Площадка	Цех	Источник		Вклад (д. ПДК)		Вклад (мг/куб.м)		Вклад %		
	1	17	490		1,94E-04	9,7159E-06	2,2				
	1	23	909		7,62E-04	3,8077E-05	8,5				
	1	23	910		7,72E-03	0,0004	86,5				

Взам. инв. №
 Подп. и дата
 Инв. № подл.

190274-NS-OOC2.1.3.PP

158	6717,410	676,330	2,000	9,31E-03	0,0005	318	7,00	-	-	-	-	3
Площадка	Цех	Источник	Вклад (д. ПДК)		Вклад (мг/куб.м)		Вклад %					
1	23	905	1,17E-04		5,8282E-06		1,3					
1	23	909	7,77E-04		3,8872E-05		8,4					
1	23	910	8,18E-03		0,0004		87,9					
150	5066,930	3608,220	2,000	9,39E-03	0,0005	164	7,00	-	-	-	-	3
Площадка	Цех	Источник	Вклад (д. ПДК)		Вклад (мг/куб.м)		Вклад %					
2	14	317	5,19E-04		2,5929E-05		5,5					
1	23	909	7,92E-04		3,9603E-05		8,4					
1	23	910	7,80E-03		0,0004		83,0					
151	5621,660	3590,120	2,000	9,55E-03	0,0005	182	7,00	-	-	-	-	3
Площадка	Цех	Источник	Вклад (д. ПДК)		Вклад (мг/куб.м)		Вклад %					
1	23	905	1,23E-04		6,1364E-06		1,3					
1	23	909	7,95E-04		3,9758E-05		8,3					
1	23	910	8,55E-03		0,0004		89,5					
157	7046,400	1132,500	2,000	9,77E-03	0,0005	298	7,00	-	-	-	-	3
Площадка	Цех	Источник	Вклад (д. ПДК)		Вклад (мг/куб.м)		Вклад %					
1	17	493	2,51E-04		1,2561E-05		2,6					
1	23	909	7,82E-04		3,9122E-05		8,0					
1	23	910	8,38E-03		0,0004		85,8					
154	6997,510	2654,500	2,000	0,01	0,0005	243	7,00	-	-	-	-	3
Площадка	Цех	Источник	Вклад (д. ПДК)		Вклад (мг/куб.м)		Вклад %					
1	23	905	1,30E-04		6,4861E-06		1,3					
1	23	909	7,78E-04		3,8898E-05		7,8					
1	23	910	9,05E-03		0,0005		90,2					
152	6124,260	3353,800	2,000	0,01	0,0005	202	7,00	-	-	-	-	3
Площадка	Цех	Источник	Вклад (д. ПДК)		Вклад (мг/куб.м)		Вклад %					
1	23	905	1,41E-04		7,0652E-06		1,3					
1	23	909	8,26E-04		4,1300E-05		7,7					
1	23	910	9,73E-03		0,0005		90,5					
153	6569,630	3015,330	2,000	0,01	0,0006	223	7,00	-	-	-	-	3
Площадка	Цех	Источник	Вклад (д. ПДК)		Вклад (мг/куб.м)		Вклад %					
1	23	905	1,50E-04		7,5049E-06		1,3					
1	23	909	8,17E-04		4,0825E-05		7,2					
1	23	910	0,01		0,0005		90,9					

Взам. инв. №

Подп. и дата

Инв. № подл.

190274-NS-OOC2.1.3.PP

Лист

113

Изм. Кол.уч. Лист Недок. Подп. Дата

Отчет

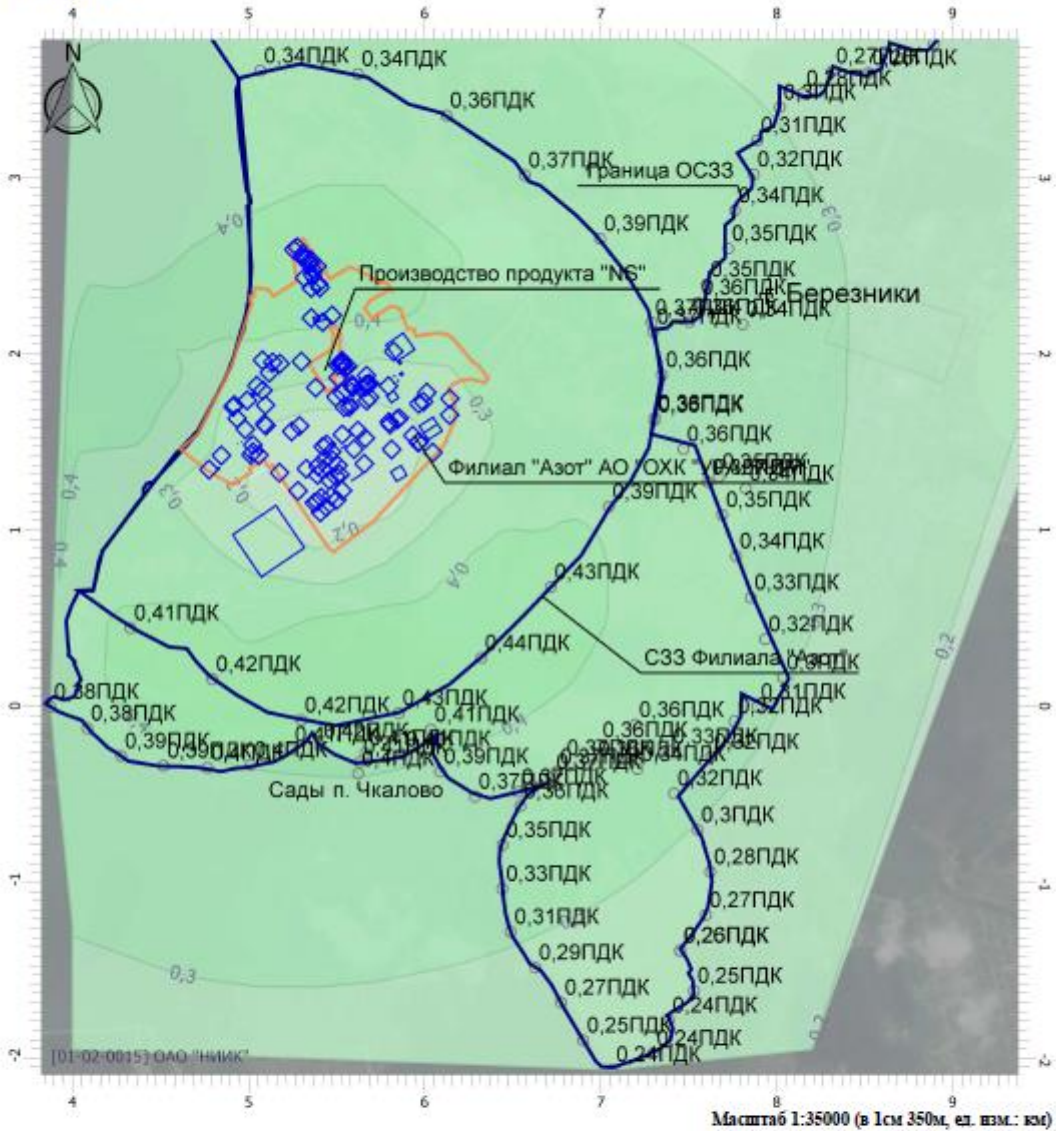
Вариант расчета: АО "ОХК "УРАЛХИМ" (12) - Расчет рассеивания по МРР-2017 [16.07.2020 15:30 - 16.07.2020 15:31], ЛЕТО

Тип расчета: Концентрации по веществам

Код расчета: 0301 (Азота диоксид (Азот (IV) оксид))

Параметр: Концентрация вредного вещества (в долях ПДК)

Высота 2м



Масштаб 1:35000 (в 1см 350м, ед. изм.: км)

Цветовая схема

0 и ниже ПДК	(0,05 - 0,1] ПДК	(0,1 - 0,2] ПДК	(0,2 - 0,3] ПДК
(0,3 - 0,4] ПДК	(0,4 - 0,5] ПДК	(0,5 - 0,6] ПДК	(0,6 - 0,7] ПДК
(0,7 - 0,8] ПДК	(0,8 - 0,9] ПДК	(0,9 - 1] ПДК	(1 - 1,5] ПДК
(1,5 - 2] ПДК	(2 - 3] ПДК	(3 - 4] ПДК	(4 - 5] ПДК
(5 - 7,5] ПДК	(7,5 - 10] ПДК	(10 - 25] ПДК	(25 - 50] ПДК
(50 - 100] ПДК	(100 - 250] ПДК	(250 - 500] ПДК	(500 - 1000] ПДК
(1000 - 5000] ПДК	(5000 - 10000] ПДК	(10000 - 100000] ПДК	выше 100000 ПДК

Взам. инв.№	
Подп. и дата	
Инв. № подл.	

Изм.	Кол.уч.	Лист	Подок.	Подп.	Дата

190274-NS-OOC2.1.3.PP

Отчет

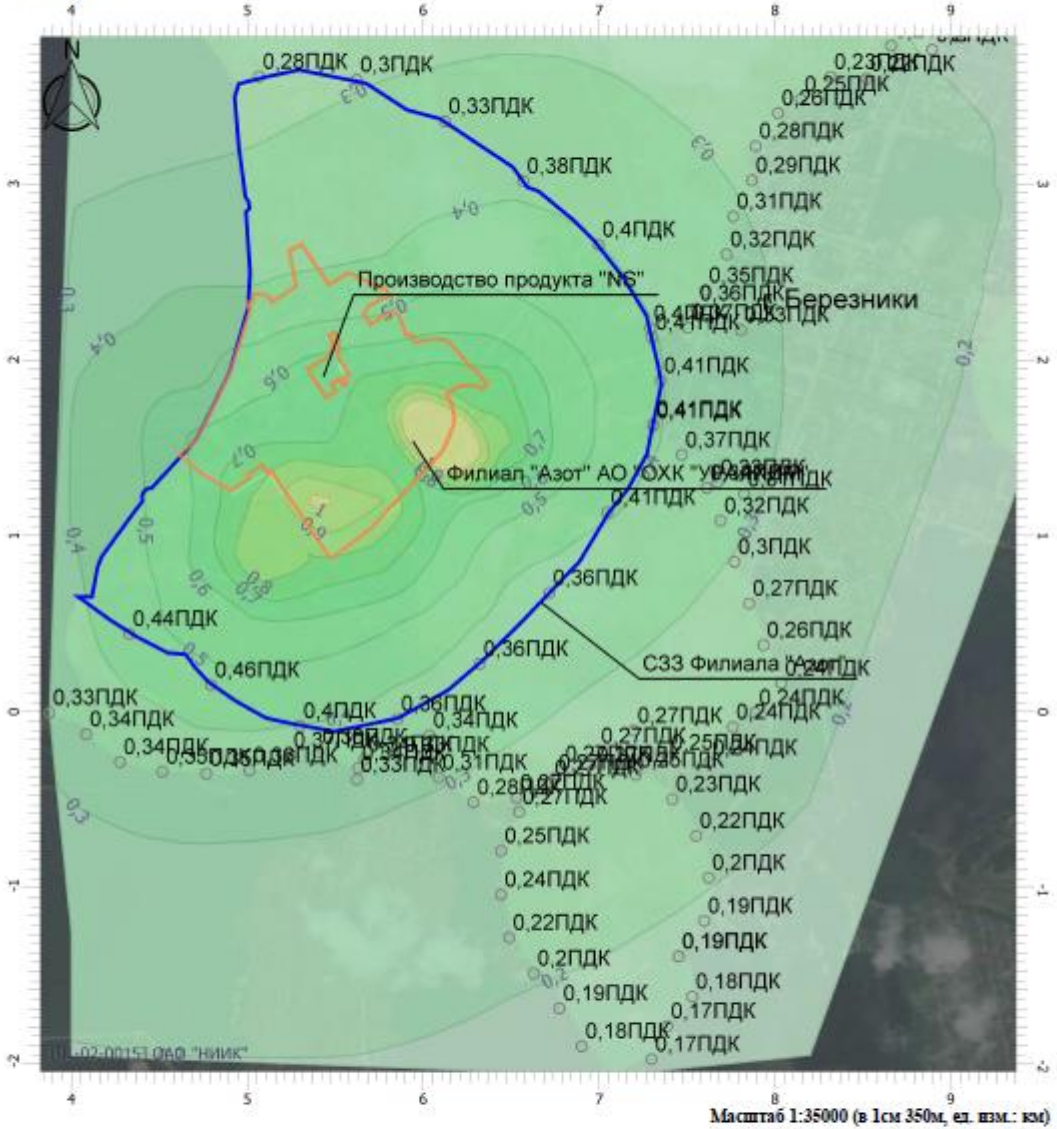
Вариант расчета: АО "ОХК "УРАЛХИМ" (12) - Расчет рассеивания по МРР-2017 [20.07.2020 13:47 - 20.07.2020 13:47], ЛЕТО

Тип расчета: Концентрации по веществам

Код расчета: 0303 (Аммиак)

Параметр: Концентрация вредного вещества (в долях ПДК)

Высота 2м



Цветовая схема

0 и ниже ПДК	(0,05 - 0,1] ПДК	(0,1 - 0,2] ПДК	(0,2 - 0,3] ПДК
(0,3 - 0,4] ПДК	(0,4 - 0,5] ПДК	(0,5 - 0,6] ПДК	(0,6 - 0,7] ПДК
(0,7 - 0,8] ПДК	(0,8 - 0,9] ПДК	(0,9 - 1] ПДК	(1 - 1,5] ПДК
(1,5 - 2] ПДК	(2 - 3] ПДК	(3 - 4] ПДК	(4 - 5] ПДК
(5 - 7,5] ПДК	(7,5 - 10] ПДК	(10 - 25] ПДК	(25 - 50] ПДК
(50 - 100] ПДК	(100 - 250] ПДК	(250 - 500] ПДК	(500 - 1000] ПДК
(1000 - 5000] ПДК	(5000 - 10000] ПДК	(10000 - 100000] ПДК	выше 100000 ПДК

Взам. инв.№	
Подп. и дата	
Инв. № подл.	

Изм.	Кол.уч.	Лист	Подок.	Подп.	Дата

190274-NS-OOC2.1.3.PP

Отчет

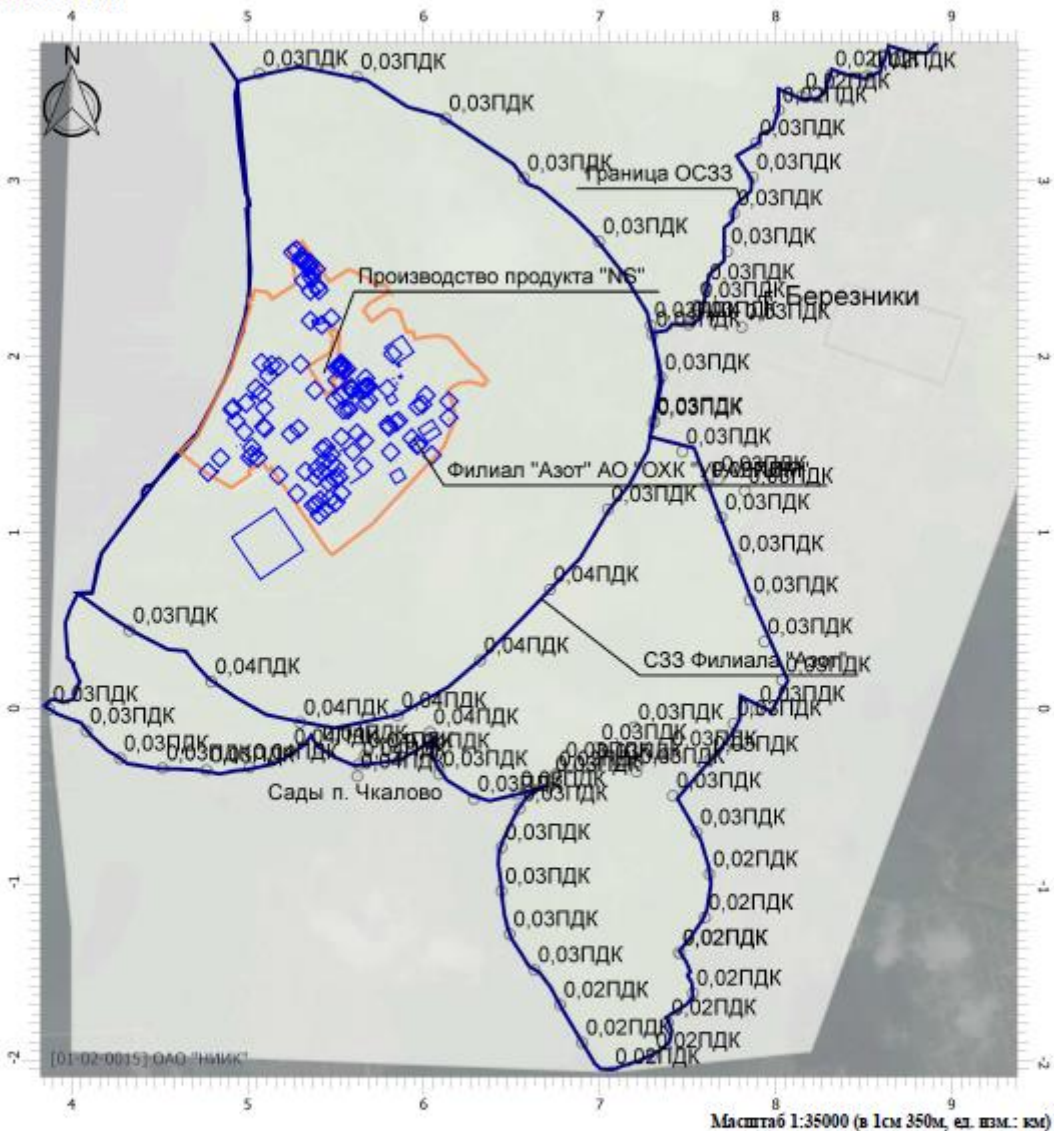
Вариант расчета: АО "ОХК "УРАЛХИМ" (12) - Расчет рассеивания по МРР-2017 [16.07.2020 15:30 - 16.07.2020 15:31] , ЛЕТО

Тип расчета: Концентрации по веществам

Код расчета: 0304 (Азот (II) оксид (Азота оксид))

Параметр: Концентрация вредного вещества (в долях ПДК)

Высота 2м



Цветовая схема

0 и ниже ПДК	(0,05 - 0,1] ПДК	(0,1 - 0,2] ПДК	(0,2 - 0,3] ПДК
(0,3 - 0,4] ПДК	(0,4 - 0,5] ПДК	(0,5 - 0,6] ПДК	(0,6 - 0,7] ПДК
(0,7 - 0,8] ПДК	(0,8 - 0,9] ПДК	(0,9 - 1] ПДК	(1 - 1,5] ПДК
(1,5 - 2] ПДК	(2 - 3] ПДК	(3 - 4] ПДК	(4 - 5] ПДК
(5 - 7,5] ПДК	(7,5 - 10] ПДК	(10 - 25] ПДК	(25 - 50] ПДК
(50 - 100] ПДК	(100 - 250] ПДК	(250 - 500] ПДК	(500 - 1000] ПДК
(1000 - 5000] ПДК	(5000 - 10000] ПДК	(10000 - 100000] ПДК	выше 100000 ПДК

Взам. инв.№	
Подп. и дата	
Инв. № подл.	

Изм.	Кол.уч.	Лист	Подок.	Подп.	Дата

190274-NS-OOC2.1.3.PP

Отчет

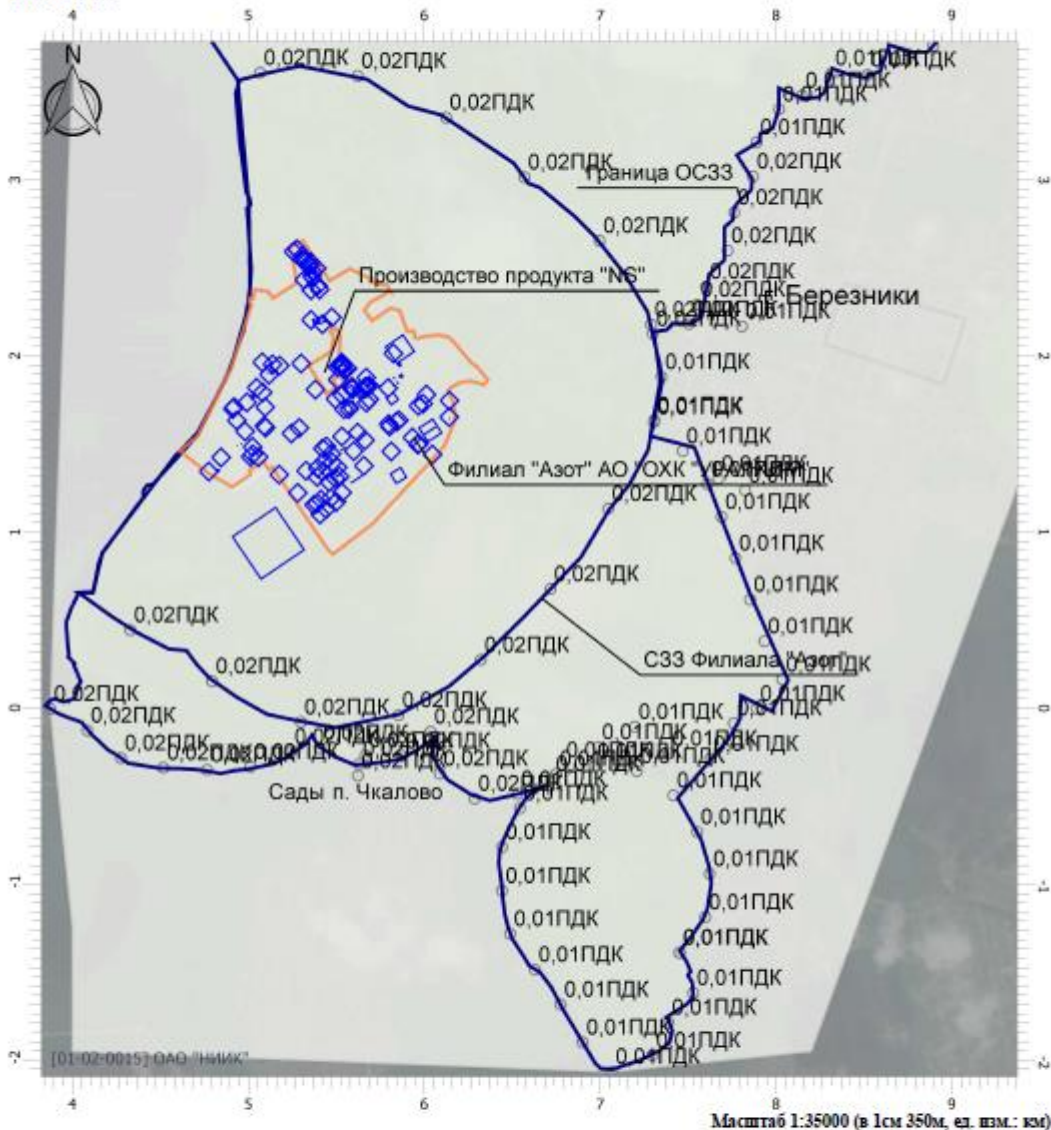
Вариант расчета: АО "ОХК "УРАЛХИМ" (12) - Расчет рассеивания по МРР-2017 [16.07.2020 15:30 - 16.07.2020 15:31], ЛЕТО

Тип расчета: Концентрации по веществам

Код расчета: 0337 (Углерод оксид)

Параметр: Концентрация вредного вещества (в долях ПДК)

Высота 2м



Цветовая схема

0 и ниже ПДК	(0,05 - 0,1] ПДК	(0,1 - 0,2] ПДК	(0,2 - 0,3] ПДК
(0,3 - 0,4] ПДК	(0,4 - 0,5] ПДК	(0,5 - 0,6] ПДК	(0,6 - 0,7] ПДК
(0,7 - 0,8] ПДК	(0,8 - 0,9] ПДК	(0,9 - 1] ПДК	(1 - 1,5] ПДК
(1,5 - 2] ПДК	(2 - 3] ПДК	(3 - 4] ПДК	(4 - 5] ПДК
(5 - 7,5] ПДК	(7,5 - 10] ПДК	(10 - 25] ПДК	(25 - 50] ПДК
(50 - 100] ПДК	(100 - 250] ПДК	(250 - 500] ПДК	(500 - 1000] ПДК
(1000 - 5000] ПДК	(5000 - 10000] ПДК	(10000 - 100000] ПДК	выше 100000 ПДК

Взам. инв.№	
Подп. и дата	
Инв. № подл.	

Изм.	Кол.уч.	Лист	Подок.	Подп.	Дата

190274-NS-OOC2.1.3.PP

Отчет

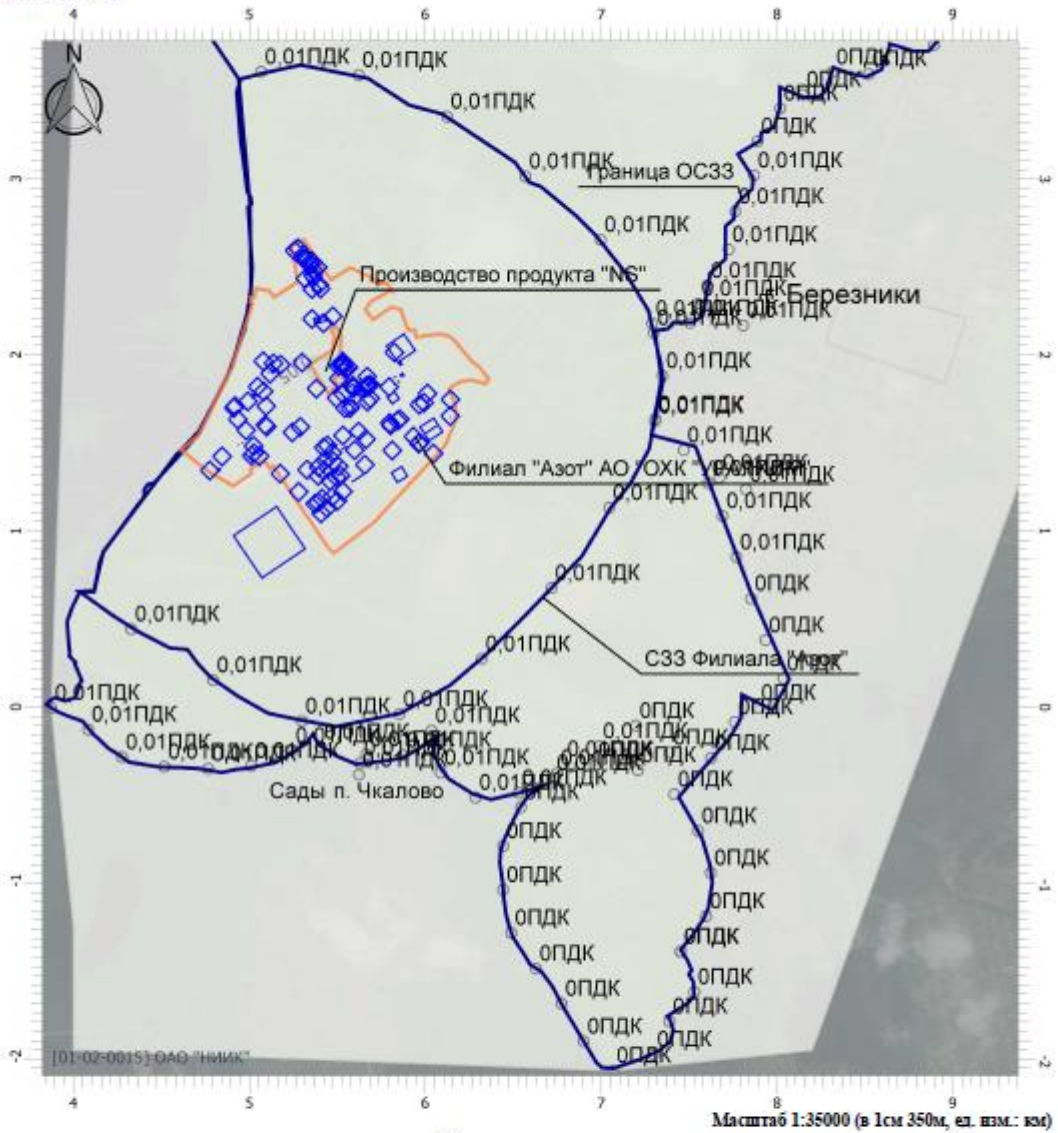
Вариант расчета: АО "ОХК "УРАЛХИМ" (12) - Расчет рассеивания по МРР-2017 [16.07.2020 15:30 - 16.07.2020 15:31], ЛЕТО

Тип расчета: Концентрации по веществам

Код расчета: 0351 (дл.Аммоний сульфат (Аммония сульфат))

Параметр: Концентрация вредного вещества (в долях ПДК)

Высота 2м



Цветовая схема

0 и ниже ПДК	(0,05 - 0,1) ПДК	(0,1 - 0,2) ПДК	(0,2 - 0,3) ПДК
(0,3 - 0,4) ПДК	(0,4 - 0,5) ПДК	(0,5 - 0,6) ПДК	(0,6 - 0,7) ПДК
(0,7 - 0,8) ПДК	(0,8 - 0,9) ПДК	(0,9 - 1) ПДК	(1 - 1,5) ПДК
(1,5 - 2) ПДК	(2 - 3) ПДК	(3 - 4) ПДК	(4 - 5) ПДК
(5 - 7,5) ПДК	(7,5 - 10) ПДК	(10 - 25) ПДК	(25 - 50) ПДК
(50 - 100) ПДК	(100 - 250) ПДК	(250 - 500) ПДК	(500 - 1000) ПДК
(1000 - 5000) ПДК	(5000 - 10000) ПДК	(10000 - 100000) ПДК	выше 100000 ПДК

Изм.	Кол.уч.	Лист	Подок.	Подп.	Дата

190274-NS-OOC2.1.3.PP

Отчет

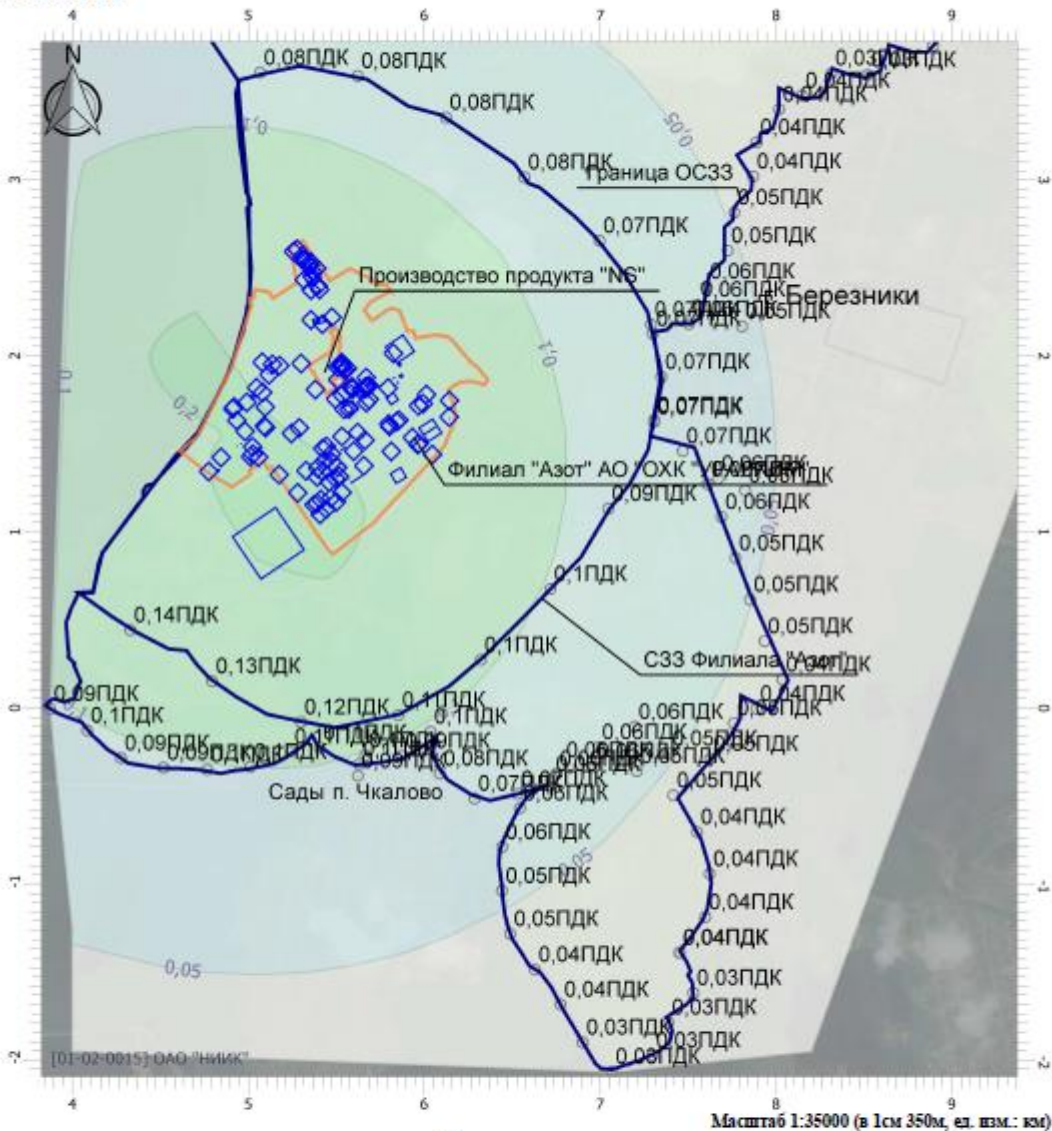
Вариант расчета: АО "ОХК "УРАЛХИМ" (12) - Расчет рассеивания по МРР-2017 [16.07.2020 15:30 - 16.07.2020 15:31], ЛЕТО

Тип расчета: Концентрации по веществам

Код расчета: 1803 (Амины алифатические C15-C20)

Параметр: Концентрация вредного вещества (в долях ПДК)

Высота 2м



Цветовая схема

0 и ниже ПДК	(0,05 - 0,1] ПДК	(0,1 - 0,2] ПДК	(0,2 - 0,3] ПДК
(0,3 - 0,4] ПДК	(0,4 - 0,5] ПДК	(0,5 - 0,6] ПДК	(0,6 - 0,7] ПДК
(0,7 - 0,8] ПДК	(0,8 - 0,9] ПДК	(0,9 - 1] ПДК	(1 - 1,5] ПДК
(1,5 - 2] ПДК	(2 - 3] ПДК	(3 - 4] ПДК	(4 - 5] ПДК
(5 - 7,5] ПДК	(7,5 - 10] ПДК	(10 - 25] ПДК	(25 - 50] ПДК
(50 - 100] ПДК	(100 - 250] ПДК	(250 - 500] ПДК	(500 - 1000] ПДК
(1000 - 5000] ПДК	(5000 - 10000] ПДК	(10000 - 100000] ПДК	Выше 100000 ПДК

Взам. инв.№	
Подп. и дата	
Инв. № подл.	

Изм.	Кол.уч.	Лист	Подок.	Подп.	Дата

190274-NS-OOC2.1.3.PP

Отчет

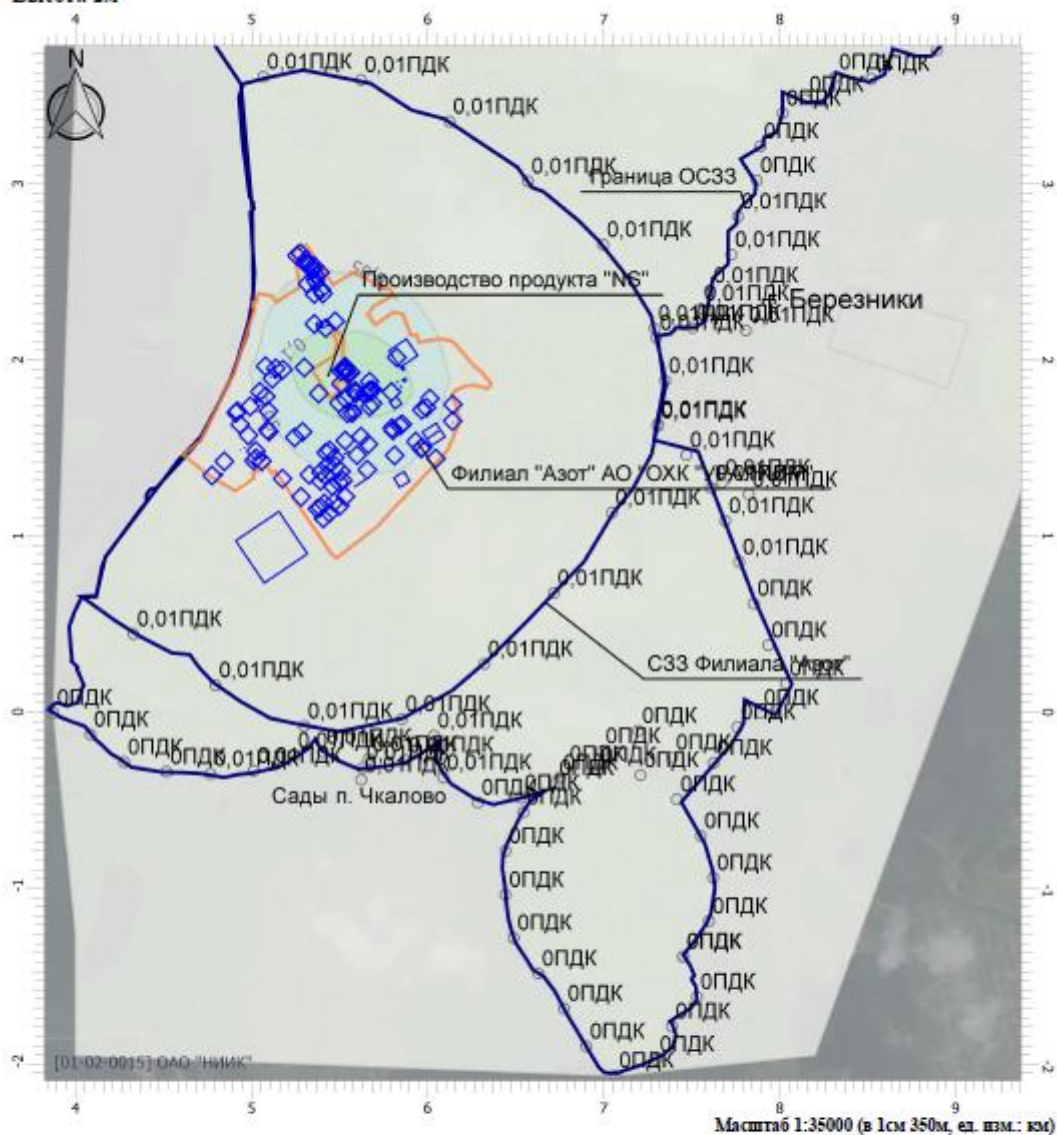
Вариант расчета: АО "ОХК "УРАЛХИМ" (12) - Расчет рассеивания по МРР-2017 [16.07.2020 15:30 - 16.07.2020 15:31], ЛЕТО

Тип расчета: Концентрации по веществам

Код расчета: 2735 (Масло минеральное нефтяное)

Параметр: Концентрация вредного вещества (в долях ПДК)

Высота 2м



Цветовая схема

0 и ниже ПДК	(0,05 - 0,1) ПДК	(0,1 - 0,2) ПДК	(0,2 - 0,3) ПДК
(0,3 - 0,4) ПДК	(0,4 - 0,5) ПДК	(0,5 - 0,6) ПДК	(0,6 - 0,7) ПДК
(0,7 - 0,8) ПДК	(0,8 - 0,9) ПДК	(0,9 - 1) ПДК	(1 - 1,5) ПДК
(1,5 - 2) ПДК	(2 - 3) ПДК	(3 - 4) ПДК	(4 - 5) ПДК
(5 - 7,5) ПДК	(7,5 - 10) ПДК	(10 - 25) ПДК	(25 - 50) ПДК
(50 - 100) ПДК	(100 - 250) ПДК	(250 - 500) ПДК	(500 - 1000) ПДК
(1000 - 5000) ПДК	(5000 - 10000) ПДК	(10000 - 100000) ПДК	выше 100000 ПДК

Изм.	Кол.уч.	Лист	Подок.	Подп.	Дата

190274-NS-OOC2.1.3.PP

1.2 Результаты расчетов рассеивания загрязняющих веществ в атмосферном воздухе на перспективу развития с учетом фона (вариант 2.2)

**УПРЗА «ЭКОЛОГ», версия 4.60
Copyright © 1990-2019 ФИРМА «ИНТЕГРАЛ»**

Программа зарегистрирована на: ОАО "НИИК"
Регистрационный номер: 01-02-0015

Предприятие: 12, АО "ОХК "УРАЛХИМ"

Город: 9, Березники

Район: 9, Новый район

Адрес предприятия:

Разработчик:

ИНН:

ОКПО:

Отрасль: 19700 Другие промышленны производства

Величина нормативной санзоны: 1000 м

ВИД: 1, Существующее положение

ВР: 10, Перспектива развития

Расчетные константы: S=999999,99

Расчет: «Расчет рассеивания по МРР-2017» (лето)

Метеорологические параметры

Расчетная температура наиболее холодного месяца, °С:	-17,3
Расчетная температура наиболее теплого месяца, °С:	23,9
Коэффициент А, зависящий от температурной стратификации атмосферы:	160
U* – скорость ветра, наблюдаемая на данной местности, повторяемость превышения которой находится в пределах 5%, м/с:	7
Плотность атмосферного воздуха, кг/м3:	1,29
Скорость звука, м/с:	331

Структура предприятия (площадки, цеха)

1 - Основное производство	
1 - Производство аммиака	
2 - Производство гранулированной водоустойчи	
3 - Производство аммиачной воды	
4 - Производство крепкой азотной кислоты	
5 - Производство карбамида	
6 - Производство высших алифатических аминов	
7 - Производство слабой азотной кислоты	
8 - Производство гранулированной аммиачной с	
9 - Производство нитрит-нитратных солей	
10 - Производство калиевой селитры	
11 - Цех погрузки продукции	
17 - ЦПВС и ТК	
20 - Цех ОТК	
21 - Санитарная лаборатория	
22 - Производственная лаборатория	
23 - Производство продукта NS	
2 - Вспомогательное производство	
13 - Цех складского хозяйства	
14 - Ремонтно-производственное управление	
16 - Цех КИПиА	

Взам. инв. №	
Подп. и дата	
Инв. № подл.	

Изм.	Кол.уч.	Лист	№ док.	Подп.	Дата

190274-NS-OOC2.1.3.PP

18 - РСУ

23 - Открытая стоянка

Выбросы источников по веществам

Типы источников:

- 1 - Точечный;
- 2 - Линейный;
- 3 - Неорганизованный;
- 4 - Совокупность точечных источников;
- 5 - С зависимостью массы выброса от скорости ветра;
- 6 - Точечный, с зонтом или выбросом горизонтально;
- 7 - Совокупность точечных (зонт или выброс вбок);
- 8 - Автомагистраль (неорганизованный линейный);
- 9 - Точечный, с выбросом в бок;
- 10 - Свеча.

Вещество: 0301 Азота диоксид (Азот (IV) оксид)

№ пл.	№ цех.	№ ист.	Тип	Выброс (г/с)	F	Лето			Зима		
						См/ПДК	Xm	Um	См/ПДК	Xm	Um
1	1	73	1	17,2800000	1	0,17	1043,7890	8,4444	0,17	1056,2405	8,8014
1	1	74	1	0,5380000	1	0,03	448,5980	2,9373	0,03	455,6191	3,0536
1	1	75	1	2,7760000	1	0,05	707,2465	2,3484	0,05	735,4212	2,5782
1	1	106	1	20,7780000	1	0,22	1024,3449	8,2234	0,21	1036,9743	8,5763
1	1	110	1	2,4430000	1	0,05	704,1458	2,4470	0,04	730,9989	2,6649
1	1	157	1	0,1340000	1	0,01	465,8891	5,4515	0,01	468,3499	5,5308
1	1	402	1	0,1340000	1	0,01	465,8891	5,4515	0,01	468,3499	5,5308
1	1	497	1	0,0290000	1	0,00	365,0168	2,7821	0,00	366,3540	2,8040
1	1	498	1	0,0290000	1	0,00	365,0168	2,7821	0,00	366,3540	2,8040
1	1	499	1	9,9920000	1	0,01	3373,9224	12,3330	0,01	3385,0698	12,4280
1	1	500	1	10,0000000	1	0,01	3236,4567	11,4105	0,01	3247,4805	11,4990
1	2	216	4	0,1120000	1	0,01	291,7982	0,8950	0,01	451,5868	2,8418
1	4	204	1	0,5590000	1	0,03	446,1124	1,7400	0,02	477,5864	1,8813
1	4	210	1	0,0110000	1	0,01	94,0500	0,5000	0,01	145,7447	1,2123
1	4	211	4	0,0210000	1	0,02	105,8328	0,5802	0,01	177,3134	1,4893
1	4	212	4	0,2800000	1	0,01	622,3345	1,3186	0,01	772,9839	3,7058
1	4	225	1	0,0080000	1	0,01	109,9817	0,6532	0,00	143,7613	1,1226
1	4	420	1	0,0270000	1	0,01	265,7442	1,5541	0,01	272,6787	1,6651
1	5	114	1	4,5100000	1	0,06	873,2695	3,6236	0,06	895,5474	3,9105
1	6	78	4	1,2980000	1	0,03	696,1546	4,9133	0,03	705,2297	5,0753
1	6	178	4	1,1870000	1	0,09	433,9037	5,5667	0,09	437,5550	5,7478
1	6	179	1	0,0180000	1	0,00	224,8605	1,0865	0,00	231,9025	1,1221
1	7	1	1	14,0710000	1	0,01	2627,8150	3,5175	0,01	2678,5419	3,6867
1	7	2	4	0,3300000	1	0,04	392,7807	6,7644	0,04	390,6122	7,1588
1	7	123	1	15,1460000	1	0,02	2636,1630	4,6687	0,01	2680,2449	4,8821
1	7	124	1	0,7180000	1	0,01	708,1679	0,9220	0,00	962,3262	1,2643
1	7	147	1	0,0010000	1	0,14	11,4000	0,5000	0,08	17,4338	1,1410
1	7	200	4	0,0700000	1	0,05	132,3854	0,7742	0,02	228,3603	2,8288
1	7	201	4	0,0060000	1	0,01	74,1000	0,5000	0,01	99,3338	1,0980
1	7	411	2	0,2640000	1	0,11	136,8000	0,5000	0,09	175,5849	1,3717
1	7	6009	3	0,0010000	1	0,01	34,2000	0,5000	0,01	34,2000	0,5000
1	8	229	4	0,0180000	1	0,06	82,9869	1,4559	0,04	96,3561	3,6337
1	8	230	4	0,0020000	1	0,04	36,3236	1,2255	0,03	40,5386	1,5669
1	9	4	1	3,8340000	1	0,02	1162,9307	1,2294	0,01	1289,5270	1,3715
1	9	6	4	0,0550000	1	0,01	176,7000	0,5000	0,01	300,8692	1,6591
1	17	446	1	0,0000040	1	0,00	42,7500	0,5000	0,00	21,1140	0,5000

Взам. инв. №

Подп. и дата

Инв. № подл.

190274-NS-OOC2.1.3.PP

Лист

122

Изм. Кол.уч. Лист Недок. Подп. Дата

1	17	447	1	0,0000100	1	0,00	11,9700	0,5000	0,00	9,7828	0,7012
1	17	448	1	0,0000040	1	0,00	43,1301	0,5044	0,00	59,6869	0,9561
1	17	449	1	0,0000030	1	0,00	49,7466	0,5818	0,00	62,2521	0,9253
1	17	491	1	0,0000030	1	0,00	11,4000	0,5000	0,00	14,2625	1,0140
1	17	492	4	0,0000030	1	0,00	28,5000	0,5000	0,00	40,8568	1,2713
1	17	6024	3	0,0000100	1	0,00	11,4000	0,5000	0,00	11,4000	0,5000
1	23	900	1	0,0277780	1	0,00	596,7507	4,9033	0,00	599,0311	5,1986
2	14	193	1	0,0002000	1	0,00	73,7622	0,6470	0,00	101,1564	1,2078
2	14	198	1	0,0030000	1	0,00	137,8192	1,6739	0,00	151,1226	3,4962
2	14	311	1	0,0003000	1	0,00	57,0000	0,5000	0,00	71,5847	0,8455
2	14	315	1	0,0110000	1	0,02	95,7448	0,7635	0,01	138,8720	1,5642
2	14	325	1	0,0002000	1	0,00	69,8168	1,2249	0,00	69,8168	1,2249
2	14	425	1	0,0001000	1	0,00	78,3509	0,6364	0,00	108,1564	1,2011
2	14	445	1	0,0001000	1	0,00	86,7993	0,7050	0,00	110,2447	1,1516
2	14	486	4	0,0004000	1	0,01	29,6400	0,5000	0,01	20,2171	0,6494
2	14	487	1	0,0002000	1	0,00	93,4036	0,9104	0,00	119,2472	1,5008
2	14	508	1	0,0002000	1	0,00	28,5000	0,5000	0,00	29,4763	0,8596
2	18	6019	3	0,0150000	1	2,14	11,4000	0,5000	2,14	11,4000	0,5000
2	23	6020	3	0,0010000	1	0,02	28,5000	0,5000	0,02	28,5000	0,5000
Итого:				106,7395150		3,55			3,35		

Вещество: 0303 Аммиак

№ пл.	№ цех.	№ ист.	Тип	Выброс (г/с)	F	Лето			Зима		
						См/ПДК	Xm	Um	См/ПДК	Xm	Um
1	1	73	1	2,2500000	1	0,02	1043,7890	8,4444	0,02	1056,2405	8,8014
1	1	106	1	2,3600000	1	0,02	1024,3449	8,2234	0,02	1036,9743	8,5763
1	1	133	1	1,6670000	1	0,28	241,3638	1,2412	0,24	263,3937	1,3871
1	1	237	1	0,4800000	1	0,51	96,5564	0,8294	0,42	109,2956	0,9581
1	1	401	1	2,0220000	1	0,28	265,3441	1,3238	0,25	288,8401	1,4794
1	1	418	2	0,5280000	1	0,22	140,2200	0,5000	0,23	153,2157	1,1614
1	1	419	2	1,1210000	1	0,46	140,2200	0,5000	1,30	81,7837	0,5759
1	2	126	1	0,1880000	1	0,01	480,9345	1,0955	0,00	547,8709	1,2758
1	2	215	4	0,2470000	1	0,01	361,3800	0,5000	0,01	468,2097	1,2888
1	2	216	4	0,5600000	1	0,07	291,7982	0,8950	0,03	451,5868	2,8418
1	3	138	1	0,0090000	1	0,02	74,1000	0,5000	0,03	58,0520	0,7130
1	4	204	1	0,7660000	1	0,04	446,1124	1,7400	0,03	477,5864	1,8813
1	5	111	1	5,1920000	1	0,03	1173,3736	1,6378	0,02	1431,2335	2,8218
1	5	113	1	0,6800000	1	0,62	87,2328	0,5000	0,62	87,2328	0,5000
1	5	116	1	0,7490000	1	0,13	340,3849	9,9569	0,13	340,3849	9,9569
1	5	217	1	0,0570000	1	0,01	180,5174	0,5278	0,01	255,0637	1,0358
1	5	223	4	0,5180000	1	0,22	217,8304	5,0342	0,21	217,1950	5,1304
1	5	236	1	0,0300000	1	0,00	693,8041	0,8630	0,00	945,8344	1,3176
1	6	187	4	0,1380000	1	0,10	129,8215	0,7592	0,05	197,1717	1,6749
1	6	188	1	0,0980000	1	0,05	165,4443	0,9675	0,03	203,9249	1,4967
1	7	1	1	6,4670000	1	0,01	2627,8150	3,5175	0,01	2678,5419	3,6867
1	7	2	4	1,6490000	1	0,19	392,7807	6,7644	0,18	390,6122	7,1588
1	7	123	1	9,2290000	1	0,01	2636,1630	4,6687	0,01	2680,2449	4,8821
1	7	200	4	0,3540000	1	0,25	132,3854	0,7742	0,10	228,3603	2,8288
1	7	411	2	1,1220000	1	0,49	136,8000	0,5000	0,40	175,5849	1,3717
1	7	6009	3	0,1880000	1	2,07	34,2000	0,5000	2,07	34,2000	0,5000
1	8	60	4	8,3340000	1	0,03	1515,6655	4,6525	0,03	1560,9499	5,3026
1	8	121	4	9,7220000	1	0,04	1588,3375	4,8307	0,03	1630,9997	5,5534

190274-NS-OOC2.1.3.PP

Лист

123

Изм. Кол.уч. Лист Недок. Подп. Дата

1	8	229	4	0,0860000	1	0,26	82,9869	1,4559	0,21	96,3561	3,6337
1	8	230	4	0,0140000	1	0,27	36,3236	1,2255	0,21	40,5386	1,5669
1	9	4	1	1,1670000	1	0,00	1162,9307	1,2294	0,00	1289,5270	1,3715
1	9	173	1	0,1820000	1	0,07	173,5296	0,9950	0,05	220,2298	1,5191
1	17	446	1	0,0000300	1	0,00	42,7500	0,5000	0,00	21,1140	0,5000
1	17	447	1	0,0000400	1	0,01	11,9700	0,5000	0,01	9,7828	0,7012
1	17	448	1	0,0000200	1	0,00	43,1301	0,5044	0,00	59,6869	0,9561
1	17	449	1	0,0000200	1	0,00	49,7466	0,5818	0,00	62,2521	0,9253
1	17	491	1	0,0000200	1	0,00	11,4000	0,5000	0,00	14,2625	1,0140
1	17	492	4	0,0000200	1	0,00	28,5000	0,5000	0,00	40,8568	1,2713
1	17	6024	3	0,0000500	1	0,01	11,4000	0,5000	0,01	11,4000	0,5000
1	20	467	1	0,0000500	1	0,00	196,4816	5,1838	0,00	196,4816	5,1838
1	21	468	1	0,0001000	1	0,00	64,1560	0,7035	0,00	83,6253	1,2031
1	22	450	1	0,0000500	1	0,00	57,0000	0,5000	0,00	49,3937	0,6822
1	22	451	1	0,0000500	1	0,00	52,4030	0,5108	0,00	75,4667	1,0342
1	22	452	1	0,0000500	1	0,00	96,9000	0,5000	0,00	62,2475	0,6171
1	22	453	4	0,0000500	1	0,00	125,4000	0,5000	0,00	158,9522	1,0846
1	22	454	1	0,0000500	1	0,00	74,1000	0,5000	0,00	69,4287	0,7876
1	22	459	1	0,0000500	1	0,00	75,2400	0,5000	0,00	91,1386	0,9899
1	22	460	1	0,0000500	1	0,00	57,0000	0,5000	0,00	50,1438	0,7725
1	22	461	1	0,0000500	1	0,00	105,6687	0,5150	0,00	147,0413	0,9851
1	22	465	1	0,0000500	1	0,00	96,9000	0,5000	0,00	121,8630	0,9891
1	22	466	1	0,0000500	1	0,00	41,0410	0,6000	0,00	56,9051	1,1410
1	23	900	1	0,2777800	1	0,01	596,7507	4,9033	0,01	599,0311	5,1986
2	18	6019	3	0,0740000	1	10,57	11,4000	0,5000	10,57	11,4000	0,5000
Итого:				58,5266300		17,37			17,58		

Расчет проводился по веществам (группам суммации)

Код	Наименование вещества	Предельно допустимая концентрация						Поправ. коэф. к ПДК ОБУВ *	Фоновая концентр.	
		Расчет максимальных концентраций			Расчет средних концентраций				Учет	Интерп.
		Тип	Спр. значение	Исп. в расч.	Тип	Спр. значение	Исп. в расч.			
0301	Азота диоксид (Азот (IV))	ПДК м/р	0,2000	0,2000	ПДК с/с	0,0400	0,0400	1	Да	Нет
0303	Аммиак	ПДК м/р	0,2000	0,2000	ПДК с/с	0,0400	0,0400	1	Да	Нет

*Используется при необходимости применения особых нормативных требований. При изменении значения параметра "Поправочный коэффициент к ПДК/ОБУВ", по умолчанию равного 1, получаемые результаты расчета максимальной концентрации следует сравнивать не со значением коэффициента, а с 1.

Посты измерения фоновых концентраций

№ поста	Наименование	Координаты (м)	
		X	Y
1		0,000	0,000

Код в-ва	Наименование вещества	Максимальная концентрация *					Средняя концентрация *
		Штиль	Север	Восток	Юг	Запад	
0301	Азота диоксид (Азот (IV) оксид)	0,1070	0,0670	0,0760	0,0970	0,0910	0,0000
0303	Аммиак	0,0340	0,0300	0,0260	0,0260	0,0300	0,0000

* Фоновые концентрации измеряются в мг/м3 для веществ и долях приведенной ПДК для групп суммации

Взам. инв. №
Подп. и дата
Инв. № подл.

Изм.	Кол.уч.	Лист	№ док.	Подп.	Дата
------	---------	------	--------	-------	------

190274-NS-OOC2.1.3.PP

Лист

124

Перебор метеопараметров при расчете

Уточненный перебор

Перебор скоростей ветра осуществляется автоматически

Направление ветра

Начало сектора	Конец сектора	Шаг перебора ветра
0	360	1

Расчетные области

Расчетные площадки

Код	Тип	Полное описание площадки				Зона влияния (м)	Шаг (м)		Высота (м)	
		Координаты середины 1-й стороны (м)		Координаты середины 2-й стороны (м)			Ширина (м)	По ширине		По длине
		X	Y	X	Y					
1	Полное описание	4000,000	1000,000	8200,000	1000,000	6000,0000	33850,6985	350,0000	350,0000	2,0000

Расчетные точки

Код	Координаты (м)		Высота (м)	Тип точки	Комментарий
	X	Y			
1	5087,000	7926,000	2,0000	на границе С33	Расчетная точка 001
2	5319,000	8009,000	2,0000	на границе С33	Расчетная точка 002
3	5561,000	7960,000	2,0000	на границе С33	Расчетная точка 003
4	5744,000	7801,000	2,0000	на границе С33	Расчетная точка 004
5	5991,000	7809,000	2,0000	на границе С33	Расчетная точка 005
6	6229,000	7745,000	2,0000	на границе С33	Расчетная точка 006
7	6363,000	7544,000	2,0000	на границе С33	Расчетная точка 007
8	6359,000	7297,000	2,0000	на границе С33	Расчетная точка 008
9	6306,000	7058,000	2,0000	на границе С33	Расчетная точка 009
10	6314,000	6829,000	2,0000	на границе С33	Расчетная точка 010
11	6397,000	6600,000	2,0000	на границе С33	Расчетная точка 011
12	6502,000	6622,000	2,0000	на границе С33	Расчетная точка 012
13	6630,000	6836,000	2,0000	на границе С33	Расчетная точка 013
14	6764,000	7047,000	2,0000	на границе С33	Расчетная точка 014
15	6922,000	7240,000	2,0000	на границе С33	Расчетная точка 015
16	7053,000	7451,000	2,0000	на границе С33	Расчетная точка 016
17	7176,000	7668,000	2,0000	на границе С33	Расчетная точка 017
18	7316,000	7874,000	2,0000	на границе С33	Расчетная точка 018
19	7497,000	8042,000	2,0000	на границе С33	Расчетная точка 019
20	7705,000	8181,000	2,0000	на границе С33	Расчетная точка 020
21	7949,000	8233,000	2,0000	на границе С33	Расчетная точка 021
22	8194,000	8243,000	2,0000	на границе С33	Расчетная точка 022
23	8440,000	8222,000	2,0000	на границе С33	Расчетная точка 023
24	8685,000	8184,000	2,0000	на границе С33	Расчетная точка 024

190274-NS-OOC2.1.3.PP

Лист

125

Взам. инв.№

Подп. и дата

Инв. № подл.

Изм.	Кол.уч.	Лист	№ док.	Подп.	Дата
------	---------	------	--------	-------	------

25	8873,000	8228,000	2,0000	на границе С33	Расчетная точка 025
26	8957,000	8461,000	2,0000	на границе С33	Расчетная точка 026
27	8938,000	8703,000	2,0000	на границе С33	Расчетная точка 027
28	8982,000	8948,000	2,0000	на границе С33	Расчетная точка 028
29	9054,000	9186,000	2,0000	на границе С33	Расчетная точка 029
30	9174,000	9405,000	2,0000	на границе С33	Расчетная точка 030
31	9304,000	9618,000	2,0000	на границе С33	Расчетная точка 031
32	9460,000	9811,000	2,0000	на границе С33	Расчетная точка 032
33	9655,000	9964,000	2,0000	на границе С33	Расчетная точка 033
34	9872,000	10080,000	2,0000	на границе С33	Расчетная точка 034
35	10139,000	10113,000	2,0000	на границе С33	Расчетная точка 035
36	10321,000	10277,000	2,0000	на границе С33	Расчетная точка 036
37	10555,000	10353,000	2,0000	на границе С33	Расчетная точка 037
38	10800,000	10387,000	2,0000	на границе С33	Расчетная точка 038
39	11046,000	10338,000	2,0000	на границе С33	Расчетная точка 039
40	11285,000	10380,000	2,0000	на границе С33	Расчетная точка 040
41	11514,000	10284,000	2,0000	на границе С33	Расчетная точка 041
42	11642,000	10072,000	2,0000	на границе С33	Расчетная точка 042
43	11838,000	9926,000	2,0000	на границе С33	Расчетная точка 043
44	12037,000	9777,000	2,0000	на границе С33	Расчетная точка 044
45	12180,000	9573,000	2,0000	на границе С33	Расчетная точка 045
46	12272,000	9343,000	2,0000	на границе С33	Расчетная точка 046
47	12336,000	9101,000	2,0000	на границе С33	Расчетная точка 047
48	12372,000	8854,000	2,0000	на границе С33	Расчетная точка 048
49	12338,000	8609,000	2,0000	на границе С33	Расчетная точка 049
50	12272,000	8370,000	2,0000	на границе С33	Расчетная точка 050
51	12234,000	8132,000	2,0000	на границе С33	Расчетная точка 051
52	12186,000	7887,000	2,0000	на границе С33	Расчетная точка 052
53	12086,000	7660,000	2,0000	на границе С33	Расчетная точка 053
54	11956,000	7447,000	2,0000	на границе С33	Расчетная точка 054
55	11796,000	7256,000	2,0000	на границе С33	Расчетная точка 055
56	11588,000	7117,000	2,0000	на границе С33	Расчетная точка 056
57	11437,000	6919,000	2,0000	на границе С33	Расчетная точка 057
58	11317,000	6709,000	2,0000	на границе С33	Расчетная точка 058
59	11420,000	6485,000	2,0000	на границе С33	Расчетная точка 059
60	11451,000	6240,000	2,0000	на границе С33	Расчетная точка 060
61	11320,000	6039,000	2,0000	на границе С33	Расчетная точка 061
62	11211,000	5855,000	2,0000	на границе С33	Расчетная точка 062
63	11169,000	5609,000	2,0000	на границе С33	Расчетная точка 063
64	11091,000	5371,000	2,0000	на границе С33	Расчетная точка 064
65	10980,000	5148,000	2,0000	на границе С33	Расчетная точка 065
66	10849,000	4935,000	2,0000	на границе С33	Расчетная точка 066
67	10744,000	4736,000	2,0000	на границе С33	Расчетная точка 067
68	10787,000	4498,000	2,0000	на границе С33	Расчетная точка 068
69	10649,000	4299,000	2,0000	на границе С33	Расчетная точка 069
70	10466,000	4144,000	2,0000	на границе С33	Расчетная точка 070
71	10346,000	3928,000	2,0000	на границе С33	Расчетная точка 071
72	10127,000	3817,000	2,0000	на границе С33	Расчетная точка 072
73	9948,000	3723,000	2,0000	на границе С33	Расчетная точка 073
74	9723,000	3659,000	2,0000	на границе С33	Расчетная точка 074
75	9528,000	3786,000	2,0000	на границе С33	Расчетная точка 075
76	9452,000	3955,000	2,0000	на границе С33	Расчетная точка 076
77	9219,000	4037,000	2,0000	на границе С33	Расчетная точка 077
78	9022,000	4155,000	2,0000	на границе С33	Расчетная точка 078
79	8983,000	3993,000	2,0000	на границе С33	Расчетная точка 079
80	8894,000	3761,000	2,0000	на границе С33	Расчетная точка 080

Инва. № подл.	Подп. и дата	Взам. инв. №

Изм.	Кол.уч.	Лист	№ док.	Подп.	Дата

190274-NS-ООС2.1.3.РР

Лист

126

81	8661,000	3784,000	2,0000	на границе С33	Расчетная точка 081
82	8521,000	3596,000	2,0000	на границе С33	Расчетная точка 082
83	8317,000	3607,000	2,0000	на границе С33	Расчетная точка 083
84	8148,000	3479,000	2,0000	на границе С33	Расчетная точка 084
85	8018,000	3401,000	2,0000	на границе С33	Расчетная точка 085
86	7890,000	3214,000	2,0000	на границе С33	Расчетная точка 086
87	7870,000	3020,000	2,0000	на границе С33	Расчетная точка 087
88	7763,000	2815,000	2,0000	на границе С33	Расчетная точка 088
89	7725,000	2599,000	2,0000	на границе С33	Расчетная точка 089
90	7604,000	2394,000	2,0000	на границе С33	Расчетная точка 090
91	7506,000	2182,000	2,0000	на границе С33	Расчетная точка 091
92	7300,000	2126,000	2,0000	на границе С33	Расчетная точка 092
93	7349,000	1881,000	2,0000	на границе С33	Расчетная точка 093
94	7308,000	1636,000	2,0000	на границе С33	Расчетная точка 094
95	7470,000	1460,000	2,0000	на границе С33	Расчетная точка 095
96	7611,000	1272,000	2,0000	на границе С33	Расчетная точка 096
97	7671,000	1303,000	2,0000	на границе С33	Расчетная точка 097
98	7825,000	1236,000	2,0000	на границе С33	Расчетная точка 098
99	7691,000	1086,000	2,0000	на границе С33	Расчетная точка 099
100	7770,000	852,000	2,0000	на границе С33	Расчетная точка 100
101	7853,000	616,000	2,0000	на границе С33	Расчетная точка 101
102	7935,000	380,000	2,0000	на границе С33	Расчетная точка 102
103	8036,000	162,000	2,0000	на границе С33	Расчетная точка 103
104	7890,000	-4,000	2,0000	на границе С33	Расчетная точка 104
105	7760,000	-86,000	2,0000	на границе С33	Расчетная точка 105
106	7625,000	-289,000	2,0000	на границе С33	Расчетная точка 106
107	7390,000	-259,000	2,0000	на границе С33	Расчетная точка 107
108	7198,000	-106,000	2,0000	на границе С33	Расчетная точка 108
109	6990,000	-222,000	2,0000	на границе С33	Расчетная точка 109
110	6788,000	-324,000	2,0000	на границе С33	Расчетная точка 110
111	7450,000	-1390,000	2,0000	на границе С33	Расчетная точка 111
112	7530,000	-1618,000	2,0000	на границе С33	Расчетная точка 112
113	7388,000	-1786,000	2,0000	на границе С33	Расчетная точка 113
114	7298,000	-1973,000	2,0000	на границе С33	Расчетная точка 114
115	7067,000	-2066,000	2,0000	на границе С33	Расчетная точка 115
116	6901,000	-1900,000	2,0000	на границе С33	Расчетная точка 116
117	6775,000	-1684,000	2,0000	на границе С33	Расчетная точка 117
118	6629,000	-1486,000	2,0000	на границе С33	Расчетная точка 118
119	6489,000	-1283,000	2,0000	на границе С33	Расчетная точка 119
120	6442,000	-1038,000	2,0000	на границе С33	Расчетная точка 120
121	6443,000	-790,000	2,0000	на границе С33	Расчетная точка 121
122	6545,000	-569,000	2,0000	на границе С33	Расчетная точка 122
123	6728,000	-403,000	2,0000	на границе С33	Расчетная точка 123
124	6965,000	-331,000	2,0000	на границе С33	Расчетная точка 124
125	7209,000	-358,000	2,0000	на границе С33	Расчетная точка 125
126	7416,000	-496,000	2,0000	на границе С33	Расчетная точка 126
127	7552,000	-704,000	2,0000	на границе С33	Расчетная точка 127
128	7623,000	-942,000	2,0000	на границе С33	Расчетная точка 128
129	7598,000	-1188,000	2,0000	на границе С33	Расчетная точка 129
130	7453,000	-1388,000	2,0000	на границе С33	Расчетная точка 130
131	6751,000	-374,000	2,0000	на границе С33	Расчетная точка 131
132	6531,000	-488,000	2,0000	на границе С33	Расчетная точка 132
133	6286,000	-514,000	2,0000	на границе С33	Расчетная точка 133
134	6088,000	-372,000	2,0000	на границе С33	Расчетная точка 134
135	6036,000	-134,000	2,0000	на границе С33	Расчетная точка 135
136	5873,000	-272,000	2,0000	на границе С33	Расчетная точка 136

Инва. № подл.	Подп. и дата	Взам. инв. №

190274-NS-ООС2.1.3.РР

Лист

127

Изм.	Кол.уч.	Лист	№ док.	Подп.	Дата
------	---------	------	--------	-------	------

137	5631,000	-318,000	2,0000	на границе С33	Расчетная точка 137
138	5405,000	-227,000	2,0000	на границе С33	Расчетная точка 138
139	5242,000	-247,000	2,0000	на границе С33	Расчетная точка 139
140	5012,000	-333,000	2,0000	на границе С33	Расчетная точка 140
141	4766,000	-351,000	2,0000	на границе С33	Расчетная точка 141
142	4517,000	-339,000	2,0000	на границе С33	Расчетная точка 142
143	4276,000	-284,000	2,0000	на границе С33	Расчетная точка 143
144	4084,000	-127,000	2,0000	на границе С33	Расчетная точка 144
145	3874,000	-5,000	2,0000	на границе С33	Расчетная точка 145
146	5623,000	-384,500	2,0000	на границе жилой зоны	Тракторная, 10
147	7552,500	2291,500	2,0000	на границе жилой зоны	Березниковская, 65
148	5666,000	-268,500	2,0000	на границе охранной зоны	сады Чкалово
149	7807,000	2168,500	2,0000	на границе охранной зоны	4 корпус
150	5066,930	3608,220	2,0000	на границе С33	С33 Филиала "Азот"
151	5621,660	3590,120	2,0000	на границе С33	С33 Филиала "Азот"
152	6124,260	3353,800	2,0000	на границе С33	С33 Филиала "Азот"
153	6569,630	3015,330	2,0000	на границе С33	С33 Филиала "Азот"
154	6997,510	2654,500	2,0000	на границе С33	С33 Филиала "Азот"
155	7289,870	2178,390	2,0000	на границе С33	С33 Филиала "Азот"
156	7305,800	1623,630	2,0000	на границе С33	С33 Филиала "Азот"
157	7046,400	1132,500	2,0000	на границе С33	С33 Филиала "Азот"
158	6717,410	676,330	2,0000	на границе С33	С33 Филиала "Азот"
159	6322,150	273,150	2,0000	на границе С33	С33 Филиала "Азот"
160	5853,780	-40,640	2,0000	на границе С33	С33 Филиала "Азот"
161	5299,030	-79,830	2,0000	на границе С33	С33 Филиала "Азот"
162	4794,320	152,210	2,0000	на границе С33	С33 Филиала "Азот"
163	4328,720	442,910	2,0000	на границе С33	С33 Филиала "Азот"

Инва. № подл.	Подп. и дата	Взам. инв. №							Лист
			190274-NS-OOC2.1.3.PP						
Изм.	Кол.уч.	Лист	№ док.	Подп.	Дата			Формат А4	

Результаты расчета по веществам (расчетные площадки)

Вещество: 0301 Азота диоксид (Азот (IV) оксид)

Площадка: 1

Расчётная площадка № 001

Параметры расчетной площадки:

Тип	Полное описание площадки				Ширина, (м)	Шаг, (м)		Высота, (м)
	Координаты середины 1-й стороны (м)		Координаты середины 2-й стороны (м)			Х	У	
	Х	У	Х	У				
Полное опи- сание	4000,000	1000,000	8200,000	1000,000	6000,000	350,000	350,000	2

Поле максимальных концентраций

Коорд Х(м)	Коорд У(м)	Кон- центр. (д. ПДК)	Концентр. (мг/куб.м)	Напр. ветра	Скор. ветра	Фон		Фон до исключения	
						доли ПДК	мг/куб.м	доли ПДК	мг/куб.м
5400,000	1550,000	0,56	0,1128	88	0,90	0,52	0,1031	0,53	0,1070
5400,000	1200,000	0,57	0,1137	52	1,90	0,51	0,1026	0,53	0,1070
5050,000	1550,000	0,59	0,1172	121	1,90	0,50	0,1002	0,53	0,1070
5750,000	1550,000	0,59	0,1178	86	0,60	0,50	0,0998	0,53	0,1070
5750,000	1200,000	0,61	0,1216	296	1,90	0,49	0,0973	0,53	0,1070
5400,000	850,000	0,61	0,1219	6	1,90	0,49	0,0971	0,53	0,1070
6100,000	1550,000	0,61	0,1221	259	1,90	0,48	0,0969	0,53	0,1070
5050,000	1200,000	0,61	0,1223	63	1,90	0,48	0,0968	0,53	0,1070
4700,000	1550,000	0,62	0,1239	105	1,90	0,48	0,0958	0,53	0,1070
4700,000	1200,000	0,62	0,1247	75	1,90	0,48	0,0952	0,53	0,1070
5750,000	850,000	0,63	0,1250	322	1,90	0,47	0,0950	0,53	0,1070
8200,000	-1950,000	0,63	0,1254	321	1,90	0,47	0,0948	0,53	0,1070
6100,000	1200,000	0,63	0,1254	284	1,90	0,47	0,0947	0,53	0,1070
7850,000	-1950,000	0,63	0,1260	325	1,90	0,47	0,0944	0,53	0,1070
8200,000	-1600,000	0,63	0,1262	318	1,90	0,47	0,0942	0,53	0,1070
7500,000	-1950,000	0,63	0,1266	329	1,90	0,47	0,0940	0,53	0,1070
7850,000	-1600,000	0,63	0,1268	322	1,90	0,47	0,0938	0,53	0,1070
8200,000	-1250,000	0,63	0,1269	315	1,90	0,47	0,0937	0,53	0,1070
5750,000	500,000	0,63	0,1270	339	1,90	0,47	0,0937	0,53	0,1070
5400,000	500,000	0,63	0,1270	4	1,90	0,47	0,0937	0,53	0,1070
7150,000	-1950,000	0,64	0,1271	334	1,90	0,47	0,0936	0,53	0,1070
4700,000	1900,000	0,64	0,1273	129	1,90	0,47	0,0934	0,53	0,1070
7500,000	-1600,000	0,64	0,1275	326	1,90	0,47	0,0934	0,53	0,1070
6800,000	-1950,000	0,64	0,1276	339	1,90	0,47	0,0933	0,53	0,1070
7850,000	-1250,000	0,64	0,1277	319	1,90	0,47	0,0932	0,53	0,1070
8200,000	-900,000	0,64	0,1277	311	1,90	0,47	0,0932	0,53	0,1070
4350,000	1200,000	0,64	0,1278	78	1,90	0,47	0,0932	0,53	0,1070
4000,000	-1950,000	0,64	0,1278	24	1,90	0,47	0,0931	0,53	0,1070
6450,000	-1950,000	0,64	0,1280	344	1,90	0,47	0,0930	0,53	0,1070
5050,000	850,000	0,64	0,1280	40	1,90	0,47	0,0930	0,53	0,1070
6450,000	1550,000	0,64	0,1280	265	1,90	0,46	0,0930	0,53	0,1070
7150,000	-1600,000	0,64	0,1281	331	1,90	0,46	0,0930	0,53	0,1070
4350,000	-1950,000	0,64	0,1282	19	1,90	0,46	0,0929	0,53	0,1070
6100,000	-1950,000	0,64	0,1283	350	1,90	0,46	0,0928	0,53	0,1070
8200,000	4000,000	0,64	0,1283	226	1,90	0,46	0,0928	0,53	0,1070

190274-NS-OOC2.1.3.PP

Лист

129

Изм. № подл.	Подп. и дата	Взам. инв. №
--------------	--------------	--------------

Изм.	Кол.уч.	Лист	№ док.	Подп.	Дата
------	---------	------	--------	-------	------

5750,000	150,000	0,64	0,1284	346	1,90	0,46	0,0928	0,53	0,1070
7500,000	-1250,000	0,64	0,1284	323	1,90	0,46	0,0927	0,53	0,1070
8200,000	-550,000	0,64	0,1284	306	1,90	0,46	0,0927	0,53	0,1070
4700,000	-1950,000	0,64	0,1285	13	1,90	0,46	0,0927	0,53	0,1070
7850,000	-900,000	0,64	0,1285	315	1,90	0,46	0,0927	0,53	0,1070
5750,000	-1950,000	0,64	0,1286	356	1,90	0,46	0,0927	0,53	0,1070
5400,000	150,000	0,64	0,1286	4	1,90	0,46	0,0927	0,53	0,1070
6800,000	-1600,000	0,64	0,1286	337	1,90	0,46	0,0926	0,53	0,1070
5050,000	-1950,000	0,64	0,1286	8	1,90	0,46	0,0926	0,53	0,1070
5400,000	-1950,000	0,64	0,1287	2	1,90	0,46	0,0926	0,53	0,1070
6100,000	500,000	0,64	0,1287	320	1,90	0,46	0,0925	0,53	0,1070
5750,000	1900,000	0,64	0,1288	201	7,00	0,38	0,0758	0,49	0,0970
4700,000	850,000	0,64	0,1288	57	1,90	0,46	0,0924	0,53	0,1070
4000,000	-1600,000	0,65	0,1290	27	1,90	0,46	0,0924	0,53	0,1070
7150,000	-1250,000	0,65	0,1290	328	1,90	0,46	0,0923	0,53	0,1070
6450,000	-1600,000	0,65	0,1291	342	1,90	0,46	0,0923	0,53	0,1070
5050,000	500,000	0,65	0,1291	27	1,90	0,46	0,0923	0,53	0,1070
8200,000	-200,000	0,65	0,1291	301	1,90	0,46	0,0923	0,53	0,1070
6100,000	150,000	0,65	0,1291	330	1,90	0,46	0,0923	0,53	0,1070
7500,000	-900,000	0,65	0,1292	319	1,90	0,46	0,0922	0,53	0,1070
7850,000	-550,000	0,65	0,1292	310	1,90	0,46	0,0922	0,53	0,1070
8200,000	3650,000	0,65	0,1293	230	1,90	0,46	0,0922	0,53	0,1070
4350,000	850,000	0,65	0,1293	65	1,90	0,46	0,0921	0,53	0,1070
4350,000	1550,000	0,65	0,1294	98	1,90	0,46	0,0921	0,53	0,1070
6100,000	-1600,000	0,65	0,1294	349	1,90	0,46	0,0921	0,53	0,1070
4350,000	-1600,000	0,65	0,1295	21	1,90	0,46	0,0920	0,53	0,1070
6800,000	-1250,000	0,65	0,1295	334	1,90	0,46	0,0920	0,53	0,1070
7850,000	4000,000	0,65	0,1295	221	7,00	0,38	0,0753	0,49	0,0970
8200,000	150,000	0,65	0,1296	295	1,90	0,46	0,0919	0,53	0,1070
5750,000	-1600,000	0,65	0,1296	355	1,90	0,46	0,0919	0,53	0,1070
5750,000	-200,000	0,65	0,1297	349	1,90	0,46	0,0919	0,53	0,1070
6450,000	150,000	0,65	0,1297	319	1,90	0,46	0,0919	0,53	0,1070
7150,000	-900,000	0,65	0,1297	324	1,90	0,46	0,0919	0,53	0,1070
4700,000	-1600,000	0,65	0,1297	15	1,90	0,46	0,0919	0,53	0,1070
7850,000	-200,000	0,65	0,1297	304	1,90	0,46	0,0919	0,53	0,1070
7500,000	-550,000	0,65	0,1298	314	1,90	0,46	0,0918	0,53	0,1070
5400,000	-1600,000	0,65	0,1298	2	1,90	0,46	0,0918	0,53	0,1070
5050,000	-1600,000	0,65	0,1298	9	1,90	0,46	0,0918	0,53	0,1070
6100,000	-200,000	0,65	0,1299	337	1,90	0,46	0,0918	0,53	0,1070
6450,000	-1250,000	0,65	0,1299	340	1,90	0,46	0,0918	0,53	0,1070
5050,000	150,000	0,65	0,1299	20	1,90	0,46	0,0918	0,53	0,1070
5400,000	-200,000	0,65	0,1300	3	1,90	0,46	0,0917	0,53	0,1070
8200,000	500,000	0,65	0,1301	289	1,90	0,46	0,0916	0,53	0,1070
6800,000	-900,000	0,65	0,1301	330	1,90	0,46	0,0916	0,53	0,1070
4000,000	-1250,000	0,65	0,1302	29	1,90	0,46	0,0916	0,53	0,1070
6450,000	-200,000	0,65	0,1302	327	1,90	0,46	0,0916	0,53	0,1070
7150,000	-550,000	0,65	0,1302	319	1,90	0,46	0,0916	0,53	0,1070
7850,000	150,000	0,65	0,1302	298	1,90	0,46	0,0916	0,53	0,1070
8200,000	3300,000	0,65	0,1302	235	1,90	0,46	0,0916	0,53	0,1070
6100,000	-1250,000	0,65	0,1302	347	1,90	0,46	0,0915	0,53	0,1070
6800,000	-200,000	0,65	0,1303	319	1,90	0,46	0,0915	0,53	0,1070
6800,000	-550,000	0,65	0,1304	325	1,90	0,46	0,0914	0,53	0,1070
6450,000	-900,000	0,65	0,1304	337	1,90	0,46	0,0914	0,53	0,1070

Взам. инв. №

Подп. и дата

Инв. № подл.

Лист

190274-NS-OOC2.1.3.PP

130

Изм. Кол.уч. Лист № док. Подп. Дата

5750,000	-1250,000	0,65	0,1305	354	1,90	0,46	0,0914	0,53	0,1070
6450,000	-550,000	0,65	0,1305	333	1,90	0,46	0,0914	0,53	0,1070
6100,000	-550,000	0,65	0,1305	342	1,90	0,46	0,0914	0,53	0,1070
4350,000	-1250,000	0,65	0,1305	23	1,90	0,46	0,0913	0,53	0,1070
8200,000	850,000	0,65	0,1305	282	1,90	0,46	0,0913	0,53	0,1070
7850,000	500,000	0,65	0,1305	291	1,90	0,46	0,0913	0,53	0,1070
7500,000	-200,000	0,65	0,1306	307	7,00	0,32	0,0646	0,45	0,0910
5750,000	-550,000	0,65	0,1306	352	1,90	0,46	0,0913	0,53	0,1070
6100,000	-900,000	0,65	0,1306	345	1,90	0,46	0,0913	0,53	0,1070
5400,000	-1250,000	0,65	0,1307	2	1,90	0,46	0,0913	0,53	0,1070
4000,000	4000,000	0,65	0,1307	151	7,00	0,37	0,0746	0,49	0,0970
4700,000	-1250,000	0,65	0,1307	17	1,90	0,46	0,0912	0,53	0,1070
5050,000	-1250,000	0,65	0,1307	10	1,90	0,46	0,0912	0,53	0,1070
5050,000	-200,000	0,65	0,1308	16	1,90	0,46	0,0912	0,53	0,1070
5750,000	-900,000	0,65	0,1308	353	1,90	0,46	0,0911	0,53	0,1070
5400,000	-550,000	0,65	0,1309	3	1,90	0,46	0,0911	0,53	0,1070
4700,000	500,000	0,65	0,1309	43	1,90	0,46	0,0911	0,53	0,1070
8200,000	2950,000	0,65	0,1310	241	1,90	0,46	0,0910	0,53	0,1070
8200,000	1200,000	0,66	0,1310	275	1,90	0,46	0,0910	0,53	0,1070
7500,000	4000,000	0,66	0,1311	217	7,00	0,37	0,0743	0,49	0,0970
4350,000	500,000	0,66	0,1311	53	1,90	0,45	0,0910	0,53	0,1070
5400,000	-900,000	0,66	0,1311	2	1,90	0,45	0,0910	0,53	0,1070
7850,000	850,000	0,66	0,1311	281	7,00	0,32	0,0643	0,45	0,0910
4000,000	-900,000	0,66	0,1312	33	1,90	0,45	0,0909	0,53	0,1070
4700,000	150,000	0,66	0,1313	34	1,90	0,45	0,0908	0,53	0,1070
5050,000	-900,000	0,66	0,1313	11	1,90	0,45	0,0908	0,53	0,1070
5050,000	-550,000	0,66	0,1313	13	1,90	0,45	0,0908	0,53	0,1070
7850,000	3300,000	0,66	0,1313	231	1,90	0,45	0,0908	0,53	0,1070
4000,000	850,000	0,66	0,1313	68	1,90	0,45	0,0908	0,53	0,1070
4350,000	-900,000	0,66	0,1314	27	1,90	0,45	0,0908	0,53	0,1070
6100,000	1900,000	0,66	0,1314	224	7,00	0,37	0,0740	0,49	0,0970
8200,000	1550,000	0,66	0,1314	268	1,90	0,45	0,0907	0,53	0,1070
4700,000	-900,000	0,66	0,1314	19	1,90	0,45	0,0907	0,53	0,1070
4350,000	1900,000	0,66	0,1315	117	1,90	0,45	0,0907	0,53	0,1070
7850,000	1200,000	0,66	0,1315	276	1,90	0,45	0,0907	0,53	0,1070
8200,000	2600,000	0,66	0,1315	247	1,90	0,45	0,0907	0,53	0,1070
4700,000	-200,000	0,66	0,1316	27	1,90	0,45	0,0906	0,53	0,1070
8200,000	1900,000	0,66	0,1317	261	1,90	0,45	0,0905	0,53	0,1070
4700,000	-550,000	0,66	0,1317	22	1,90	0,45	0,0906	0,53	0,1070
8200,000	2250,000	0,66	0,1318	253	1,90	0,45	0,0905	0,53	0,1070
4350,000	4000,000	0,66	0,1318	157	7,00	0,37	0,0739	0,49	0,0970
4000,000	500,000	0,66	0,1318	59	1,90	0,45	0,0905	0,53	0,1070
4000,000	-550,000	0,66	0,1318	37	1,90	0,45	0,0905	0,53	0,1070
4350,000	150,000	0,66	0,1318	43	1,90	0,45	0,0905	0,53	0,1070
4350,000	-550,000	0,66	0,1319	31	1,90	0,45	0,0904	0,53	0,1070
7850,000	3650,000	0,66	0,1319	225	7,00	0,37	0,0737	0,49	0,0970
6450,000	1900,000	0,66	0,1320	237	7,00	0,32	0,0637	0,45	0,0910
4000,000	1200,000	0,66	0,1321	79	1,90	0,45	0,0903	0,53	0,1070
4350,000	-200,000	0,66	0,1321	36	1,90	0,45	0,0903	0,53	0,1070
7850,000	1550,000	0,66	0,1321	268	1,90	0,45	0,0903	0,53	0,1070
7850,000	2950,000	0,66	0,1321	237	1,90	0,45	0,0903	0,53	0,1070
4000,000	150,000	0,66	0,1322	50	1,90	0,45	0,0902	0,53	0,1070
4000,000	-200,000	0,66	0,1322	43	1,90	0,45	0,0902	0,53	0,1070

Инва. № подл.	Подп. и дата	Взам. инв. №

7150,000	4000,000	0,66	0,1323	211	7,00	0,37	0,0735	0,49	0,0970
7500,000	150,000	0,66	0,1326	300	7,00	0,32	0,0633	0,45	0,0910
7850,000	1900,000	0,66	0,1326	259	1,90	0,45	0,0899	0,53	0,1070
4700,000	4000,000	0,66	0,1327	163	7,00	0,37	0,0733	0,49	0,0970
7850,000	2600,000	0,66	0,1327	244	1,90	0,45	0,0899	0,53	0,1070
7850,000	2250,000	0,66	0,1329	251	1,90	0,45	0,0898	0,53	0,1070
7500,000	2950,000	0,66	0,1330	233	1,90	0,45	0,0897	0,53	0,1070
6800,000	4000,000	0,67	0,1331	205	7,00	0,36	0,0730	0,49	0,0970
4000,000	1550,000	0,67	0,1331	94	1,90	0,45	0,0896	0,53	0,1070
4000,000	3650,000	0,67	0,1334	148	7,00	0,36	0,0728	0,49	0,0970
5050,000	4000,000	0,67	0,1335	170	7,00	0,36	0,0727	0,49	0,0970
4000,000	2250,000	0,67	0,1335	122	1,90	0,45	0,0893	0,53	0,1070
6450,000	4000,000	0,67	0,1336	199	7,00	0,36	0,0726	0,49	0,0970
7150,000	-200,000	0,67	0,1336	312	7,00	0,31	0,0626	0,45	0,0910
7500,000	1900,000	0,67	0,1337	254	7,00	0,31	0,0626	0,45	0,0910
4000,000	1900,000	0,67	0,1337	109	1,90	0,45	0,0892	0,53	0,1070
7500,000	3650,000	0,67	0,1338	221	7,00	0,36	0,0725	0,49	0,0970
7500,000	1550,000	0,67	0,1338	264	7,00	0,31	0,0625	0,45	0,0910
6100,000	4000,000	0,67	0,1339	192	7,00	0,36	0,0725	0,49	0,0970
5400,000	4000,000	0,67	0,1340	178	7,00	0,36	0,0724	0,49	0,0970
7500,000	500,000	0,67	0,1340	292	7,00	0,31	0,0623	0,45	0,0910
5750,000	4000,000	0,67	0,1341	185	7,00	0,36	0,0723	0,49	0,0970
7500,000	1200,000	0,67	0,1341	274	7,00	0,31	0,0622	0,45	0,0910
7500,000	2250,000	0,67	0,1342	246	7,00	0,31	0,0622	0,45	0,0910
6800,000	1550,000	0,67	0,1343	260	7,00	0,31	0,0622	0,45	0,0910
7500,000	2600,000	0,67	0,1343	238	7,00	0,31	0,0622	0,45	0,0910
6450,000	1200,000	0,67	0,1345	278	7,00	0,31	0,0620	0,45	0,0910
7500,000	850,000	0,67	0,1345	283	7,00	0,31	0,0620	0,45	0,0910
4350,000	3650,000	0,67	0,1346	154	7,00	0,36	0,0720	0,49	0,0970
6800,000	1900,000	0,68	0,1350	246	7,00	0,31	0,0617	0,45	0,0910
7150,000	1900,000	0,68	0,1351	251	7,00	0,31	0,0616	0,45	0,0910
7150,000	1550,000	0,68	0,1351	262	7,00	0,31	0,0616	0,45	0,0910
4350,000	2250,000	0,68	0,1352	135	7,00	0,36	0,0715	0,49	0,0970
7150,000	3650,000	0,68	0,1353	215	7,00	0,36	0,0715	0,49	0,0970
4700,000	3650,000	0,68	0,1357	161	7,00	0,36	0,0712	0,49	0,0970
6800,000	3650,000	0,68	0,1361	209	7,00	0,35	0,0710	0,49	0,0970
7150,000	150,000	0,68	0,1361	305	7,00	0,30	0,0609	0,45	0,0910
4000,000	3300,000	0,68	0,1363	143	7,00	0,35	0,0708	0,49	0,0970
7150,000	2250,000	0,68	0,1364	241	7,00	0,30	0,0608	0,45	0,0910
7500,000	3300,000	0,68	0,1365	225	7,00	0,35	0,0707	0,49	0,0970
6450,000	3650,000	0,68	0,1365	202	7,00	0,35	0,0707	0,49	0,0970
6100,000	850,000	0,68	0,1366	305	7,00	0,30	0,0606	0,45	0,0910
7150,000	1200,000	0,68	0,1366	274	7,00	0,30	0,0606	0,45	0,0910
5400,000	1900,000	0,68	0,1366	170	7,00	0,35	0,0706	0,49	0,0970
5050,000	3650,000	0,68	0,1368	169	7,00	0,35	0,0705	0,49	0,0970
7150,000	2600,000	0,68	0,1369	232	7,00	0,30	0,0604	0,45	0,0910
4000,000	2600,000	0,68	0,1369	135	7,00	0,35	0,0704	0,49	0,0970
6100,000	3650,000	0,68	0,1370	194	7,00	0,35	0,0704	0,49	0,0970
5400,000	3650,000	0,69	0,1372	178	7,00	0,35	0,0702	0,49	0,0970
5750,000	3650,000	0,69	0,1374	186	7,00	0,35	0,0701	0,49	0,0970
4350,000	3300,000	0,69	0,1376	150	7,00	0,35	0,0700	0,49	0,0970
6800,000	1200,000	0,69	0,1377	275	7,00	0,30	0,0599	0,45	0,0910
7150,000	500,000	0,69	0,1379	296	7,00	0,30	0,0597	0,45	0,0910

Инва. № подл.	Подп. и дата	Взам. инв. №

7150,000	850,000	0,69	0,1380	285	7,00	0,30	0,0597	0,45	0,0910
6800,000	2250,000	0,69	0,1381	235	7,00	0,30	0,0596	0,45	0,0910
7150,000	3300,000	0,69	0,1382	220	7,00	0,35	0,0696	0,49	0,0970
4700,000	3300,000	0,69	0,1388	158	7,00	0,35	0,0691	0,49	0,0970
6800,000	3300,000	0,70	0,1391	213	7,00	0,34	0,0690	0,49	0,0970
6450,000	3300,000	0,70	0,1393	205	7,00	0,34	0,0688	0,49	0,0970
6800,000	150,000	0,70	0,1395	311	7,00	0,29	0,0587	0,45	0,0910
4000,000	2950,000	0,70	0,1395	138	7,00	0,34	0,0686	0,49	0,0970
6100,000	3300,000	0,70	0,1403	197	7,00	0,34	0,0682	0,49	0,0970
5050,000	3300,000	0,70	0,1403	167	7,00	0,34	0,0682	0,49	0,0970
4350,000	2950,000	0,70	0,1406	145	7,00	0,34	0,0679	0,49	0,0970
7150,000	2950,000	0,71	0,1411	225	7,00	0,34	0,0676	0,49	0,0970
5750,000	3300,000	0,71	0,1412	187	7,00	0,34	0,0676	0,49	0,0970
5400,000	3300,000	0,71	0,1412	177	7,00	0,34	0,0676	0,49	0,0970
6800,000	850,000	0,71	0,1414	289	7,00	0,29	0,0574	0,45	0,0910
6800,000	500,000	0,71	0,1416	301	7,00	0,29	0,0573	0,45	0,0910
5050,000	1900,000	0,71	0,1418	143	7,00	0,34	0,0671	0,49	0,0970
6450,000	2950,000	0,71	0,1420	210	7,00	0,34	0,0670	0,49	0,0970
4700,000	2950,000	0,71	0,1421	154	7,00	0,33	0,0669	0,49	0,0970
6800,000	2950,000	0,71	0,1421	218	7,00	0,33	0,0669	0,49	0,0970
6450,000	850,000	0,72	0,1434	295	7,00	0,28	0,0561	0,45	0,0910
4350,000	2600,000	0,72	0,1434	139	7,00	0,33	0,0661	0,49	0,0970
6100,000	2950,000	0,72	0,1434	200	7,00	0,33	0,0661	0,49	0,0970
6100,000	2250,000	0,72	0,1434	213	7,00	0,33	0,0660	0,49	0,0970
6450,000	2600,000	0,72	0,1436	216	7,00	0,33	0,0659	0,49	0,0970
5050,000	2950,000	0,72	0,1437	165	7,00	0,33	0,0659	0,49	0,0970
6450,000	500,000	0,72	0,1441	309	7,00	0,28	0,0556	0,45	0,0910
6450,000	2250,000	0,72	0,1442	225	7,00	0,33	0,0655	0,49	0,0970
6800,000	2600,000	0,72	0,1449	225	7,00	0,33	0,0651	0,49	0,0970
4700,000	2600,000	0,73	0,1452	148	7,00	0,32	0,0649	0,49	0,0970
5400,000	2950,000	0,73	0,1452	176	7,00	0,32	0,0650	0,49	0,0970
5750,000	2950,000	0,73	0,1452	189	7,00	0,32	0,0650	0,49	0,0970
6100,000	2600,000	0,73	0,1455	205	7,00	0,32	0,0647	0,49	0,0970
4700,000	2250,000	0,74	0,1470	140	7,00	0,32	0,0636	0,49	0,0970
5050,000	2600,000	0,74	0,1471	161	7,00	0,32	0,0636	0,49	0,0970
5750,000	2250,000	0,74	0,1483	195	7,00	0,31	0,0628	0,49	0,0970
5750,000	2600,000	0,74	0,1487	191	7,00	0,31	0,0626	0,49	0,0970
5400,000	2600,000	0,74	0,1487	176	7,00	0,31	0,0626	0,49	0,0970
5400,000	2250,000	0,74	0,1490	174	7,00	0,31	0,0623	0,49	0,0970
5050,000	2250,000	0,75	0,1490	155	7,00	0,31	0,0623	0,49	0,0970

Вещество: 0303 Аммиак

Площадка: 1

Расчётная площадка № 001

Параметры расчётной площадки:

Тип	Полное описание площадки				Ширина, (м)	Шаг, (м)		Высота, (м)
	Координаты середины 1-й стороны (м)		Координаты середины 2-й стороны (м)			X	Y	
	X	Y	X	Y				
Полное опи- сание	4000,000	1000,000	8200,000	1000,000	6000,000	350,000	350,000	2

190274-NS-OOC2.1.3.PP

Лист

133

Изм. Кол.уч. Лист № док. Подп. Дата

Взам. инв. №

Подп. и дата

Инв. № подл.

Поле максимальных концентраций

Коорд X(м)	Коорд Y(м)	Кон- центр. (д. ПДК)	Концентр. (мг/куб.м)	Напр. ветра	Скор. ветра	Фон		Фон до исключения	
						доли ПДК	мг/куб.м	доли ПДК	мг/куб.м
8200,000	-1950,000	0,26	0,0514	325	1,90	0,11	0,0226	0,17	0,0340
7850,000	-1950,000	0,26	0,0523	329	1,90	0,11	0,0220	0,17	0,0340
8200,000	-1600,000	0,26	0,0527	322	1,90	0,11	0,0217	0,17	0,0340
7500,000	-1950,000	0,27	0,0532	333	1,90	0,11	0,0214	0,17	0,0340
7850,000	-1600,000	0,27	0,0538	326	1,90	0,11	0,0210	0,17	0,0340
7150,000	-1950,000	0,27	0,0540	337	1,90	0,10	0,0209	0,17	0,0340
8200,000	-1250,000	0,27	0,0541	319	1,90	0,10	0,0208	0,17	0,0340
4000,000	-1950,000	0,27	0,0547	25	1,90	0,10	0,0204	0,17	0,0340
6800,000	-1950,000	0,27	0,0548	342	1,90	0,10	0,0204	0,17	0,0340
7500,000	-1600,000	0,27	0,0549	330	1,90	0,10	0,0203	0,17	0,0340
6450,000	-1950,000	0,28	0,0555	347	1,90	0,10	0,0199	0,17	0,0340
7850,000	-1250,000	0,28	0,0555	323	1,90	0,10	0,0199	0,17	0,0340
4350,000	-1950,000	0,28	0,0555	20	1,90	0,10	0,0199	0,17	0,0340
8200,000	-900,000	0,28	0,0557	315	1,90	0,10	0,0198	0,17	0,0340
7150,000	-1600,000	0,28	0,0559	335	1,90	0,10	0,0196	0,17	0,0340
6100,000	-1950,000	0,28	0,0560	353	1,90	0,10	0,0196	0,17	0,0340
4700,000	-1950,000	0,28	0,0561	15	1,90	0,10	0,0195	0,17	0,0340
5750,000	-1950,000	0,28	0,0563	358	1,90	0,10	0,0193	0,17	0,0340
5050,000	-1950,000	0,28	0,0564	10	1,90	0,10	0,0193	0,17	0,0340
5400,000	-1950,000	0,28	0,0565	4	1,90	0,10	0,0192	0,17	0,0340
7500,000	-1250,000	0,28	0,0568	327	1,90	0,10	0,0191	0,17	0,0340
6800,000	-1600,000	0,28	0,0569	340	1,90	0,09	0,0190	0,17	0,0340
4000,000	-1600,000	0,29	0,0570	27	1,90	0,09	0,0189	0,17	0,0340
8200,000	4000,000	0,29	0,0571	226	1,90	0,09	0,0188	0,17	0,0340
7850,000	-900,000	0,29	0,0573	319	1,90	0,09	0,0187	0,17	0,0340
8200,000	-550,000	0,29	0,0574	311	1,90	0,09	0,0187	0,17	0,0340
6450,000	-1600,000	0,29	0,0578	346	1,90	0,09	0,0184	0,17	0,0340
4350,000	-1600,000	0,29	0,0581	22	1,90	0,09	0,0182	0,17	0,0340
7150,000	-1250,000	0,29	0,0581	332	1,90	0,09	0,0182	0,17	0,0340
6100,000	-1600,000	0,29	0,0585	352	1,90	0,09	0,0179	0,17	0,0340
4700,000	-1600,000	0,29	0,0588	16	1,90	0,09	0,0177	0,17	0,0340
7500,000	-900,000	0,29	0,0589	324	1,90	0,09	0,0177	0,17	0,0340
7850,000	4000,000	0,29	0,0589	222	1,90	0,09	0,0176	0,17	0,0340
8200,000	3650,000	0,29	0,0590	231	1,90	0,09	0,0176	0,17	0,0340
5750,000	-1600,000	0,30	0,0590	358	1,90	0,09	0,0176	0,17	0,0340
8200,000	-200,000	0,30	0,0591	306	1,90	0,09	0,0175	0,17	0,0340
5050,000	-1600,000	0,30	0,0592	11	1,90	0,09	0,0175	0,17	0,0340
7850,000	-550,000	0,30	0,0593	315	1,90	0,09	0,0174	0,17	0,0340
5400,000	-1600,000	0,30	0,0593	4	1,90	0,09	0,0174	0,17	0,0340
6800,000	-1250,000	0,30	0,0593	338	1,90	0,09	0,0174	0,17	0,0340
4000,000	-1250,000	0,30	0,0598	30	1,90	0,09	0,0171	0,17	0,0340
4000,000	4000,000	0,30	0,0603	146	1,90	0,08	0,0169	0,17	0,0340
6450,000	-1250,000	0,30	0,0605	344	1,90	0,08	0,0166	0,17	0,0340
7150,000	-900,000	0,30	0,0605	329	1,90	0,08	0,0166	0,17	0,0340
7500,000	4000,000	0,30	0,0607	217	1,90	0,08	0,0165	0,17	0,0340
8200,000	150,000	0,30	0,0609	300	1,90	0,08	0,0163	0,17	0,0340
8200,000	3300,000	0,30	0,0609	236	1,90	0,08	0,0163	0,17	0,0340
4350,000	-1250,000	0,31	0,0611	24	1,90	0,08	0,0162	0,17	0,0340
7850,000	3650,000	0,31	0,0612	227	1,90	0,08	0,0161	0,17	0,0340

Инва. № подл.	Подп. и дата	Взам. инв. №

Изм.	Кол.уч.	Лист	№ док.	Подп.	Дата
------	---------	------	--------	-------	------

190274-NS-OOC2.1.3.PP

Лист

134

7500,000	-550,000	0,31	0,0612	320	1,90	0,08	0,0161	0,17	0,0340
7850,000	-200,000	0,31	0,0614	310	1,90	0,08	0,0160	0,17	0,0340
6100,000	-1250,000	0,31	0,0615	351	1,90	0,08	0,0160	0,17	0,0340
4350,000	4000,000	0,31	0,0616	152	1,90	0,08	0,0160	0,17	0,0340
6800,000	-900,000	0,31	0,0621	335	1,90	0,08	0,0156	0,17	0,0340
4700,000	-1250,000	0,31	0,0621	18	1,90	0,08	0,0155	0,17	0,0340
5750,000	-1250,000	0,31	0,0622	358	1,90	0,08	0,0155	0,17	0,0340
7150,000	4000,000	0,31	0,0623	211	1,90	0,08	0,0154	0,17	0,0340
5050,000	-1250,000	0,31	0,0626	12	1,90	0,08	0,0152	0,17	0,0340
5400,000	-1250,000	0,31	0,0626	5	1,90	0,08	0,0152	0,17	0,0340
4700,000	4000,000	0,31	0,0627	158	1,90	0,08	0,0153	0,17	0,0340
8200,000	500,000	0,31	0,0627	294	1,90	0,08	0,0151	0,17	0,0340
8200,000	2950,000	0,31	0,0628	242	1,90	0,08	0,0150	0,17	0,0340
4000,000	3650,000	0,31	0,0629	141	1,90	0,08	0,0151	0,17	0,0340
4000,000	-900,000	0,32	0,0630	34	1,90	0,07	0,0149	0,17	0,0340
7150,000	-550,000	0,32	0,0632	325	1,90	0,07	0,0149	0,17	0,0340
7500,000	3650,000	0,32	0,0635	221	1,90	0,07	0,0146	0,17	0,0340
6450,000	-900,000	0,32	0,0636	342	1,90	0,07	0,0146	0,17	0,0340
5050,000	4000,000	0,32	0,0637	166	1,90	0,07	0,0147	0,17	0,0340
7850,000	150,000	0,32	0,0637	304	1,90	0,07	0,0145	0,17	0,0340
6800,000	4000,000	0,32	0,0637	205	1,90	0,07	0,0145	0,17	0,0340
7850,000	3300,000	0,32	0,0637	232	1,90	0,07	0,0145	0,17	0,0340
7500,000	-200,000	0,32	0,0637	315	1,90	0,07	0,0145	0,17	0,0340
8200,000	850,000	0,32	0,0644	287	1,90	0,07	0,0140	0,17	0,0340
4350,000	3650,000	0,32	0,0644	148	1,90	0,07	0,0142	0,17	0,0340
5400,000	4000,000	0,32	0,0644	174	1,90	0,07	0,0142	0,17	0,0340
8200,000	2600,000	0,32	0,0645	248	1,90	0,07	0,0139	0,17	0,0340
6450,000	4000,000	0,32	0,0646	198	1,90	0,07	0,0139	0,17	0,0340
4350,000	-900,000	0,32	0,0648	27	1,90	0,07	0,0137	0,17	0,0340
6100,000	-900,000	0,32	0,0649	349	1,90	0,07	0,0137	0,17	0,0340
5750,000	4000,000	0,32	0,0649	182	1,90	0,07	0,0138	0,17	0,0340
6100,000	4000,000	0,33	0,0650	190	1,90	0,07	0,0137	0,17	0,0340
6800,000	-550,000	0,33	0,0651	332	1,90	0,07	0,0136	0,17	0,0340
4700,000	3650,000	0,33	0,0656	155	1,90	0,07	0,0134	0,17	0,0340
7150,000	3650,000	0,33	0,0656	215	1,90	0,07	0,0132	0,17	0,0340
8200,000	1200,000	0,33	0,0657	279	1,90	0,07	0,0131	0,17	0,0340
4000,000	3300,000	0,33	0,0658	137	1,90	0,07	0,0132	0,17	0,0340
8200,000	2250,000	0,33	0,0659	256	1,90	0,07	0,0130	0,17	0,0340
7150,000	-200,000	0,33	0,0660	320	1,90	0,07	0,0130	0,17	0,0340
5750,000	-900,000	0,33	0,0660	357	1,90	0,07	0,0130	0,17	0,0340
7850,000	500,000	0,33	0,0660	297	1,90	0,06	0,0130	0,17	0,0340
4700,000	-900,000	0,33	0,0661	21	1,90	0,06	0,0129	0,17	0,0340
7850,000	2950,000	0,33	0,0662	238	1,90	0,06	0,0128	0,17	0,0340
7500,000	150,000	0,33	0,0664	309	1,90	0,06	0,0127	0,17	0,0340
8200,000	1550,000	0,33	0,0665	271	1,90	0,06	0,0126	0,17	0,0340
8200,000	1900,000	0,33	0,0666	263	1,90	0,06	0,0126	0,17	0,0340
7500,000	3300,000	0,33	0,0666	227	1,90	0,06	0,0125	0,17	0,0340
5050,000	3650,000	0,33	0,0666	164	1,90	0,06	0,0128	0,17	0,0340
5400,000	-900,000	0,33	0,0666	5	1,90	0,06	0,0126	0,17	0,0340
4000,000	-550,000	0,33	0,0667	38	1,90	0,06	0,0125	0,17	0,0340
5050,000	-900,000	0,33	0,0667	13	1,90	0,06	0,0125	0,17	0,0340
6450,000	-550,000	0,33	0,0669	339	1,90	0,06	0,0124	0,17	0,0340
6800,000	3650,000	0,34	0,0674	208	1,90	0,06	0,0120	0,17	0,0340

Взам. инв. №

Подп. и дата

Инв. № подл.

4350,000	3300,000	0,34	0,0674	143	1,90	0,06	0,0122	0,17	0,0340
5400,000	3650,000	0,34	0,0676	173	1,90	0,06	0,0121	0,17	0,0340
6800,000	-200,000	0,34	0,0681	327	1,90	0,06	0,0116	0,17	0,0340
7850,000	850,000	0,34	0,0683	289	1,90	0,06	0,0115	0,17	0,0340
5750,000	3650,000	0,34	0,0684	182	1,90	0,06	0,0115	0,17	0,0340
6450,000	3650,000	0,34	0,0685	200	1,90	0,06	0,0113	0,17	0,0340
4700,000	3300,000	0,34	0,0685	152	1,90	0,06	0,0115	0,17	0,0340
7850,000	2600,000	0,34	0,0686	245	1,90	0,06	0,0112	0,17	0,0340
6100,000	-550,000	0,34	0,0688	347	1,90	0,06	0,0112	0,17	0,0340
6100,000	3650,000	0,34	0,0688	191	1,90	0,06	0,0112	0,17	0,0340
7150,000	150,000	0,34	0,0689	314	1,90	0,06	0,0111	0,17	0,0340
4000,000	2950,000	0,35	0,0691	130	1,90	0,05	0,0110	0,17	0,0340
4350,000	-550,000	0,35	0,0693	31	1,90	0,05	0,0108	0,17	0,0340
7500,000	500,000	0,35	0,0693	301	1,90	0,05	0,0108	0,17	0,0340
5050,000	3300,000	0,35	0,0696	161	1,90	0,05	0,0108	0,17	0,0340
7850,000	1200,000	0,35	0,0703	281	1,90	0,05	0,0101	0,17	0,0340
7150,000	3300,000	0,35	0,0704	220	7,00	0,03	0,0052	0,13	0,0260
6450,000	-200,000	0,35	0,0704	335	1,90	0,05	0,0101	0,17	0,0340
5750,000	-550,000	0,35	0,0705	357	1,90	0,05	0,0101	0,17	0,0340
7850,000	2250,000	0,35	0,0706	253	1,90	0,05	0,0099	0,17	0,0340
4350,000	2950,000	0,35	0,0709	138	1,90	0,05	0,0098	0,17	0,0340
5400,000	3300,000	0,35	0,0709	171	1,90	0,05	0,0099	0,17	0,0340
7500,000	2950,000	0,35	0,0709	233	7,00	0,03	0,0060	0,15	0,0300
4700,000	-550,000	0,36	0,0712	24	1,90	0,05	0,0095	0,17	0,0340
6800,000	150,000	0,36	0,0712	321	1,70	0,05	0,0096	0,17	0,0340
7850,000	1550,000	0,36	0,0715	271	1,90	0,05	0,0092	0,17	0,0340
4000,000	-200,000	0,36	0,0716	44	7,00	0,03	0,0060	0,15	0,0300
5400,000	-550,000	0,36	0,0717	6	1,90	0,05	0,0093	0,17	0,0340
7850,000	1900,000	0,36	0,0717	262	1,90	0,05	0,0091	0,17	0,0340
4700,000	2950,000	0,36	0,0719	147	1,70	0,05	0,0092	0,17	0,0340
5050,000	-550,000	0,36	0,0719	15	1,90	0,05	0,0091	0,17	0,0340
5750,000	3300,000	0,36	0,0723	183	1,90	0,04	0,0089	0,17	0,0340
7150,000	500,000	0,36	0,0724	307	1,90	0,04	0,0088	0,17	0,0340
5050,000	2950,000	0,36	0,0726	158	1,70	0,04	0,0088	0,17	0,0340
7500,000	850,000	0,36	0,0726	293	1,90	0,04	0,0086	0,17	0,0340
4000,000	2600,000	0,36	0,0729	123	1,90	0,04	0,0084	0,17	0,0340
6100,000	-200,000	0,37	0,0731	344	1,90	0,04	0,0083	0,17	0,0340
6100,000	3300,000	0,37	0,0732	194	1,90	0,04	0,0082	0,17	0,0340
6800,000	3300,000	0,37	0,0737	213	7,00	0,03	0,0052	0,13	0,0260
6450,000	150,000	0,37	0,0740	328	1,70	0,04	0,0077	0,17	0,0340
5400,000	2950,000	0,37	0,0742	171	1,70	0,04	0,0077	0,17	0,0340
6450,000	3300,000	0,37	0,0744	204	3,50	0,03	0,0052	0,13	0,0260
6800,000	500,000	0,37	0,0747	313	1,60	0,04	0,0072	0,17	0,0340
7500,000	2600,000	0,38	0,0751	241	2,90	0,03	0,0060	0,15	0,0300
4000,000	150,000	0,38	0,0757	50	3,10	0,03	0,0052	0,13	0,0260
4350,000	2600,000	0,38	0,0758	130	1,70	0,03	0,0068	0,17	0,0340
7500,000	1200,000	0,38	0,0763	283	1,90	0,03	0,0068	0,17	0,0340
5750,000	-200,000	0,38	0,0766	355	1,90	0,03	0,0068	0,17	0,0340
7150,000	2950,000	0,38	0,0768	226	3,50	0,03	0,0060	0,15	0,0300
5750,000	2950,000	0,39	0,0774	184	1,90	0,03	0,0068	0,17	0,0340
4350,000	-200,000	0,39	0,0774	37	7,00	0,03	0,0060	0,15	0,0300
7150,000	850,000	0,39	0,0779	297	1,80	0,03	0,0068	0,17	0,0340
5050,000	2600,000	0,39	0,0783	156	1,20	0,03	0,0068	0,17	0,0340

Взам. инв. №

Подп. и дата

Инв. № подл.

Лист

190274-NS-OOC2.1.3.PP

136

Изм. Кол.уч. Лист Недок. Подп. Дата

4000,000	2250,000	0,39	0,0783	113	1,80	0,03	0,0068	0,17	0,0340
4700,000	2600,000	0,39	0,0788	142	1,40	0,03	0,0068	0,17	0,0340
7500,000	2250,000	0,40	0,0795	250	2,70	0,03	0,0060	0,15	0,0300
6450,000	500,000	0,40	0,0800	318	1,40	0,03	0,0068	0,17	0,0340
5400,000	-200,000	0,40	0,0803	7	1,90	0,03	0,0068	0,17	0,0340
6100,000	150,000	0,40	0,0804	338	1,70	0,03	0,0068	0,17	0,0340
7500,000	1550,000	0,40	0,0804	272	2,40	0,03	0,0060	0,15	0,0300
4000,000	500,000	0,40	0,0806	58	2,70	0,03	0,0052	0,13	0,0260
4700,000	-200,000	0,40	0,0810	28	3,00	0,03	0,0060	0,15	0,0300
6100,000	2950,000	0,41	0,0815	197	1,90	0,03	0,0068	0,17	0,0340
5400,000	2600,000	0,41	0,0816	173	1,90	0,03	0,0068	0,17	0,0340
7500,000	1900,000	0,41	0,0816	260	2,50	0,03	0,0060	0,15	0,0300
6800,000	2950,000	0,41	0,0817	219	3,50	0,03	0,0052	0,13	0,0260
5050,000	-200,000	0,41	0,0818	18	2,50	0,03	0,0060	0,15	0,0300
6800,000	850,000	0,42	0,0832	303	1,30	0,03	0,0068	0,17	0,0340
4000,000	850,000	0,42	0,0837	68	1,90	0,03	0,0068	0,17	0,0340
7150,000	2600,000	0,42	0,0839	235	2,90	0,03	0,0060	0,15	0,0300
6450,000	2950,000	0,42	0,0839	209	3,00	0,03	0,0052	0,13	0,0260
4350,000	2250,000	0,43	0,0851	120	1,40	0,03	0,0068	0,17	0,0340
4000,000	1900,000	0,43	0,0853	102	1,80	0,03	0,0068	0,17	0,0340
5750,000	2600,000	0,43	0,0859	186	1,20	0,03	0,0068	0,17	0,0340
4350,000	150,000	0,44	0,0872	43	2,90	0,03	0,0060	0,15	0,0300
7150,000	1200,000	0,44	0,0874	285	1,80	0,03	0,0068	0,17	0,0340
4000,000	1550,000	0,44	0,0881	90	1,90	0,03	0,0068	0,17	0,0340
4000,000	1200,000	0,44	0,0881	78	1,90	0,03	0,0068	0,17	0,0340
5750,000	150,000	0,45	0,0890	352	1,70	0,03	0,0068	0,17	0,0340
7150,000	2250,000	0,45	0,0907	245	2,50	0,03	0,0060	0,15	0,0300
6450,000	850,000	0,46	0,0911	309	0,50	0,03	0,0068	0,17	0,0340
6800,000	2600,000	0,46	0,0918	226	2,80	0,03	0,0060	0,15	0,0300
6100,000	2600,000	0,47	0,0941	202	1,70	0,03	0,0068	0,17	0,0340
4700,000	2250,000	0,47	0,0942	131	1,10	0,03	0,0068	0,17	0,0340
5050,000	2250,000	0,47	0,0942	152	1,10	0,03	0,0068	0,17	0,0340
6100,000	500,000	0,47	0,0950	327	1,50	0,03	0,0068	0,17	0,0340
7150,000	1550,000	0,48	0,0953	271	1,90	0,03	0,0068	0,17	0,0340
4350,000	500,000	0,48	0,0955	52	2,50	0,03	0,0052	0,13	0,0260
5400,000	150,000	0,48	0,0960	8	1,90	0,03	0,0068	0,17	0,0340
7150,000	1900,000	0,48	0,0960	257	1,90	0,03	0,0068	0,17	0,0340
6450,000	2600,000	0,48	0,0960	215	1,90	0,03	0,0068	0,17	0,0340
4700,000	150,000	0,48	0,0964	34	2,50	0,03	0,0060	0,15	0,0300
4350,000	1900,000	0,48	0,0966	108	1,50	0,03	0,0068	0,17	0,0340
5050,000	150,000	0,49	0,0984	22	1,90	0,03	0,0068	0,17	0,0340
6800,000	1200,000	0,50	0,0998	290	1,40	0,03	0,0068	0,17	0,0340
4350,000	850,000	0,50	0,1000	64	1,90	0,03	0,0068	0,17	0,0340
4350,000	1200,000	0,51	0,1014	77	1,70	0,03	0,0068	0,17	0,0340
4700,000	1900,000	0,51	0,1020	121	1,10	0,03	0,0068	0,17	0,0340
5400,000	2250,000	0,52	0,1030	173	1,50	0,03	0,0068	0,17	0,0340
4350,000	1550,000	0,52	0,1034	92	1,50	0,03	0,0068	0,17	0,0340
6800,000	2250,000	0,52	0,1044	237	1,90	0,03	0,0068	0,17	0,0340
5750,000	2250,000	0,53	0,1070	183	0,50	0,03	0,0068	0,17	0,0340
5750,000	500,000	0,55	0,1108	346	1,50	0,03	0,0068	0,17	0,0340
6450,000	2250,000	0,58	0,1154	225	1,60	0,03	0,0068	0,17	0,0340
6450,000	1200,000	0,58	0,1155	297	0,50	0,03	0,0068	0,17	0,0340
4700,000	500,000	0,58	0,1163	43	1,90	0,03	0,0068	0,17	0,0340

Взам. инв. №

Подп. и дата

Инв. № подл.

190274-NS-OOC2.1.3.PP

Лист

137

Изм. Кол.уч. Лист Недок. Подп. Дата

6100,000	2250,000	0,58	0,1165	211	1,30	0,03	0,0068	0,17	0,0340
6800,000	1900,000	0,59	0,1185	251	1,70	0,03	0,0068	0,17	0,0340
6800,000	1550,000	0,60	0,1191	271	1,50	0,03	0,0068	0,17	0,0340
5050,000	1900,000	0,60	0,1197	139	1,20	0,03	0,0068	0,17	0,0340
6100,000	850,000	0,60	0,1201	311	1,20	0,03	0,0068	0,17	0,0340
5400,000	500,000	0,61	0,1211	10	1,50	0,03	0,0068	0,17	0,0340
5050,000	500,000	0,63	0,1259	29	1,80	0,03	0,0068	0,17	0,0340
4700,000	1200,000	0,64	0,1272	75	1,30	0,03	0,0068	0,17	0,0340
4700,000	850,000	0,65	0,1295	57	1,70	0,03	0,0068	0,17	0,0340
4700,000	1550,000	0,65	0,1303	97	1,10	0,03	0,0068	0,17	0,0340
6100,000	1200,000	0,68	0,1365	284	1,10	0,03	0,0068	0,17	0,0340
5400,000	1900,000	0,70	0,1409	170	1,10	0,03	0,0068	0,17	0,0340
5050,000	1550,000	0,71	0,1426	108	0,90	0,03	0,0068	0,17	0,0340
5400,000	1550,000	0,72	0,1435	161	1,10	0,03	0,0068	0,17	0,0340
5750,000	1900,000	0,75	0,1501	142	0,70	0,03	0,0068	0,17	0,0340
6450,000	1900,000	0,76	0,1525	240	1,10	0,03	0,0068	0,17	0,0340
5750,000	850,000	0,77	0,1541	334	1,10	0,03	0,0068	0,17	0,0340
5750,000	1550,000	0,77	0,1543	68	0,50	0,03	0,0068	0,17	0,0340
6100,000	1900,000	0,79	0,1575	214	0,50	0,03	0,0068	0,17	0,0340
5400,000	850,000	0,83	0,1658	14	1,10	0,03	0,0068	0,17	0,0340
5050,000	1200,000	0,85	0,1705	71	1,00	0,03	0,0068	0,17	0,0340
6450,000	1550,000	0,88	0,1755	271	0,80	0,03	0,0068	0,17	0,0340
5050,000	850,000	0,93	0,1863	43	1,20	0,03	0,0068	0,17	0,0340
5750,000	1200,000	0,95	0,1895	303	0,70	0,03	0,0068	0,17	0,0340
5400,000	1200,000	1,07	0,2140	42	0,80	0,03	0,0068	0,17	0,0340
6100,000	1550,000	1,52	0,3047	285	0,50	0,03	0,0068	0,17	0,0340

Взам. инв. №

Подп. и дата

Инв. № подл.

Лист

190274-NS-OOC2.1.3.PP

138

Изм. Кол.уч. Лист № док. Подп. Дата

Результаты расчета и вклады по веществам (расчетные точки)

Типы точек:
 0 - расчетная точка пользователя
 1 - точка на границе охранной зоны
 2 - точка на границе производственной зоны
 3 - точка на границе СЗЗ
 4 - на границе жилой зоны
 5 - на границе застройки

Вещество: 0301 Азота диоксид (Азот (IV) оксид)

№	Коорд Х(м)	Коорд Y(м)	Высота (м)	Концентр. (д. ПДК)	Концентр. (мг/куб.м)	Напр. ветра	Скор. ветра	Фон		Фон до исключения		Тип точки
								доли ПДК	мг/куб.м	доли ПДК	мг/куб.м	
41	11514,00	10284,00	2,000	0,57	0,1147	214	1,90	0,51	0,1019	0,53	0,1070	3
	Площадка	Цех	Источник	Вклад (д. ПДК)		Вклад (мг/куб.м)		Вклад %				
	1	7	123	4,45E-03		0,0009		0,8				
	1	1	73	0,02		0,0034		3,0				
	1	1	106	0,02		0,0043		3,7				
40	11285,00	10380,00	2,000	0,57	0,1147	213	1,90	0,51	0,1018	0,53	0,1070	3
	Площадка	Цех	Источник	Вклад (д. ПДК)		Вклад (мг/куб.м)		Вклад %				
	1	7	123	4,43E-03		0,0009		0,8				
	1	1	73	0,02		0,0035		3,0				
	1	1	106	0,02		0,0043		3,7				
43	11838,00	9926,000	2,000	0,57	0,1148	216	1,90	0,51	0,1018	0,53	0,1070	3
	Площадка	Цех	Источник	Вклад (д. ПДК)		Вклад (мг/куб.м)		Вклад %				
	1	7	123	4,54E-03		0,0009		0,8				
	1	1	73	0,02		0,0035		3,0				
	1	1	106	0,02		0,0043		3,8				
42	11642,00	10072,00	2,000	0,57	0,1148	215	1,90	0,51	0,1018	0,53	0,1070	3
	Площадка	Цех	Источник	Вклад (д. ПДК)		Вклад (мг/куб.м)		Вклад %				
	1	7	123	4,51E-03		0,0009		0,8				
	1	1	73	0,02		0,0035		3,0				
	1	1	106	0,02		0,0043		3,8				
44	12037,00	9777,000	2,000	0,57	0,1148	218	1,90	0,51	0,1018	0,53	0,1070	3
	Площадка	Цех	Источник	Вклад (д. ПДК)		Вклад (мг/куб.м)		Вклад %				
	1	7	123	4,50E-03		0,0009		0,8				
	1	1	73	0,02		0,0035		3,0				
	1	1	106	0,02		0,0043		3,8				
45	12180,00	9573,000	2,000	0,57	0,1149	219	1,90	0,51	0,1018	0,53	0,1070	3
	Площадка	Цех	Источник	Вклад (д. ПДК)		Вклад (мг/куб.м)		Вклад %				
	1	7	123	4,55E-03		0,0009		0,8				
	1	1	73	0,02		0,0035		3,0				
	1	1	106	0,02		0,0044		3,8				
39	11046,00	10338,00	2,000	0,57	0,1149	212	1,90	0,51	0,1017	0,53	0,1070	3
	Площадка	Цех	Источник	Вклад (д. ПДК)		Вклад (мг/куб.м)		Вклад %				
	1	7	123	4,49E-03		0,0009		0,8				
	1	1	73	0,02		0,0035		3,1				
	1	1	106	0,02		0,0044		3,8				
38	10800,00	10387,00	2,000	0,57	0,1150	210	1,90	0,51	0,1017	0,53	0,1070	3
	Площадка	Цех	Источник	Вклад (д. ПДК)		Вклад (мг/куб.м)		Вклад %				
	1	7	123	4,58E-03		0,0009		0,8				
	1	1	73	0,02		0,0035		3,1				

Взам. инв. №
 Подп. и дата
 Инв. № подл.

190274-NS-OOC2.1.3.PP

	1	1	106		0,02				0,0044	3,8		
46	12272,00	9343,000	2,000	0,57	0,1150	220	1,90	0,51	0,1017	0,53	0,1070	3
	Площадка	Цех	Источник		Вклад (д. ПДК)				Вклад (мг/куб.м)		Вклад %	
	1	7	123		4,61E-03				0,0009		0,8	
	1	1	73		0,02				0,0035		3,1	
	1	1	106		0,02				0,0044		3,8	
47	12336,00	9101,000	2,000	0,58	0,1151	221	1,90	0,51	0,1016	0,53	0,1070	3
	Площадка	Цех	Источник		Вклад (д. ПДК)				Вклад (мг/куб.м)		Вклад %	
	1	7	123		4,68E-03				0,0009		0,8	
	1	1	73		0,02				0,0036		3,1	
	1	1	106		0,02				0,0045		3,9	
37	10555,00	10353,00	2,000	0,58	0,1151	209	1,90	0,51	0,1016	0,53	0,1070	3
	Площадка	Цех	Источник		Вклад (д. ПДК)				Вклад (мг/куб.м)		Вклад %	
	1	7	123		4,62E-03				0,0009		0,8	
	1	1	73		0,02				0,0036		3,1	
	1	1	106		0,02				0,0045		3,9	
48	12372,00	8854,000	2,000	0,58	0,1153	223	1,90	0,51	0,1015	0,53	0,1070	3
	Площадка	Цех	Источник		Вклад (д. ПДК)				Вклад (мг/куб.м)		Вклад %	
	1	7	123		4,67E-03				0,0009		0,8	
	1	1	73		0,02				0,0037		3,2	
	1	1	106		0,02				0,0045		3,9	
36	10321,00	10277,00	2,000	0,58	0,1153	208	1,90	0,51	0,1015	0,53	0,1070	3
	Площадка	Цех	Источник		Вклад (д. ПДК)				Вклад (мг/куб.м)		Вклад %	
	1	7	123		4,69E-03				0,0009		0,8	
	1	1	73		0,02				0,0037		3,2	
	1	1	106		0,02				0,0046		4,0	
49	12338,00	8609,000	2,000	0,58	0,1155	223	1,90	0,51	0,1013	0,53	0,1070	3
	Площадка	Цех	Источник		Вклад (д. ПДК)				Вклад (мг/куб.м)		Вклад %	
	1	7	123		4,82E-03				0,0010		0,8	
	1	1	73		0,02				0,0037		3,2	
	1	1	106		0,02				0,0047		4,1	
35	10139,00	10113,00	2,000	0,58	0,1156	208	1,90	0,51	0,1013	0,53	0,1070	3
	Площадка	Цех	Источник		Вклад (д. ПДК)				Вклад (мг/куб.м)		Вклад %	
	1	7	123		4,72E-03				0,0009		0,8	
	1	1	73		0,02				0,0038		3,3	
	1	1	106		0,02				0,0047		4,1	
34	9872,000	10080,00	2,000	0,58	0,1157	207	1,90	0,51	0,1012	0,53	0,1070	3
	Площадка	Цех	Источник		Вклад (д. ПДК)				Вклад (мг/куб.м)		Вклад %	
	1	7	123		4,73E-03				0,0009		0,8	
	1	1	73		0,02				0,0038		3,3	
	1	1	106		0,02				0,0048		4,1	
50	12272,00	8370,000	2,000	0,58	0,1157	224	1,90	0,51	0,1012	0,53	0,1070	3
	Площадка	Цех	Источник		Вклад (д. ПДК)				Вклад (мг/куб.м)		Вклад %	
	1	7	123		4,89E-03				0,0010		0,8	
	1	1	73		0,02				0,0038		3,3	
	1	1	106		0,02				0,0048		4,1	
33	9655,000	9964,000	2,000	0,58	0,1159	206	1,90	0,51	0,1010	0,53	0,1070	3
	Площадка	Цех	Источник		Вклад (д. ПДК)				Вклад (мг/куб.м)		Вклад %	
	1	7	123		4,81E-03				0,0010		0,8	
	1	1	73		0,02				0,0039		3,4	
	1	1	106		0,02				0,0049		4,2	
51	12234,00	8132,000	2,000	0,58	0,1160	225	1,90	0,51	0,1010	0,53	0,1070	3
	Площадка	Цех	Источник		Вклад (д. ПДК)				Вклад (мг/куб.м)		Вклад %	

Взам. инв. №

Подп. и дата

Инв. № подл.

190274-NS-OOC2.1.3.PP

Лист

140

Изм. Кол.уч. Лист Недок. Подп. Дата

Формат А4

57	11437,00	6919,000	2,000	0,59	0,1178	227	1,90	0,50	0,0998	0,53	0,1070	3
Площадка	Цех	Источник	Вклад (д. ПДК)		Вклад (мг/куб.м)		Вклад %					
1	7	123	5,54E-03		0,0011		0,9					
1	1	73	0,02		0,0046		3,9					
1	1	106	0,03		0,0058		4,9					
27	8938,000	8703,000	2,000	0,59	0,1178	205	1,90	0,50	0,0998	0,53	0,1070	3
Площадка	Цех	Источник	Вклад (д. ПДК)		Вклад (мг/куб.м)		Вклад %					
1	7	1	5,44E-03		0,0011		0,9					
1	1	73	0,02		0,0047		3,9					
1	1	106	0,03		0,0058		4,9					
58	11317,00	6709,000	2,000	0,59	0,1181	227	1,90	0,50	0,0996	0,53	0,1070	3
Площадка	Цех	Источник	Вклад (д. ПДК)		Вклад (мг/куб.м)		Вклад %					
1	5	114	5,75E-03		0,0012		1,0					
1	1	73	0,02		0,0047		4,0					
1	1	106	0,03		0,0060		5,1					
26	8957,000	8461,000	2,000	0,59	0,1181	206	1,90	0,50	0,0996	0,53	0,1070	3
Площадка	Цех	Источник	Вклад (д. ПДК)		Вклад (мг/куб.м)		Вклад %					
1	7	1	5,57E-03		0,0011		0,9					
1	1	73	0,02		0,0048		4,0					
1	1	106	0,03		0,0059		5,0					
59	11420,00	6485,000	2,000	0,59	0,1182	229	1,90	0,50	0,0995	0,53	0,1070	3
Площадка	Цех	Источник	Вклад (д. ПДК)		Вклад (мг/куб.м)		Вклад %					
1	5	114	5,85E-03		0,0012		1,0					
1	1	73	0,02		0,0048		4,1					
1	1	106	0,03		0,0060		5,1					
60	11451,00	6240,000	2,000	0,59	0,1185	231	1,90	0,50	0,0994	0,53	0,1070	3
Площадка	Цех	Источник	Вклад (д. ПДК)		Вклад (мг/куб.м)		Вклад %					
1	5	114	6,04E-03		0,0012		1,0					
1	1	73	0,02		0,0049		4,1					
1	1	106	0,03		0,0061		5,1					
25	8873,000	8228,000	2,000	0,59	0,1185	206	1,90	0,50	0,0993	0,53	0,1070	3
Площадка	Цех	Источник	Вклад (д. ПДК)		Вклад (мг/куб.м)		Вклад %					
1	5	114	5,87E-03		0,0012		1,0					
1	1	73	0,02		0,0049		4,1					
1	1	106	0,03		0,0061		5,2					
24	8685,000	8184,000	2,000	0,59	0,1187	205	1,90	0,50	0,0992	0,53	0,1070	3
Площадка	Цех	Источник	Вклад (д. ПДК)		Вклад (мг/куб.м)		Вклад %					
1	5	114	6,00E-03		0,0012		1,0					
1	1	73	0,02		0,0050		4,2					
1	1	106	0,03		0,0062		5,2					
23	8440,000	8222,000	2,000	0,59	0,1188	203	1,90	0,50	0,0991	0,53	0,1070	3
Площадка	Цех	Источник	Вклад (д. ПДК)		Вклад (мг/куб.м)		Вклад %					
1	5	114	6,08E-03		0,0012		1,0					
1	1	73	0,03		0,0050		4,2					
1	1	106	0,03		0,0063		5,3					
61	11320,00	6039,000	2,000	0,59	0,1188	231	1,90	0,50	0,0991	0,53	0,1070	3
Площадка	Цех	Источник	Вклад (д. ПДК)		Вклад (мг/куб.м)		Вклад %					
1	5	114	6,39E-03		0,0013		1,1					
1	1	73	0,02		0,0050		4,2					
1	1	106	0,03		0,0063		5,3					
22	8194,000	8243,000	2,000	0,59	0,1189	201	1,90	0,50	0,0991	0,53	0,1070	3
Площадка	Цех	Источник	Вклад (д. ПДК)		Вклад (мг/куб.м)		Вклад %					
1	5	114	6,18E-03		0,0012		1,0					

Взам. инв. №

Подп. и дата

Инв. № подл.

190274-NS-OOC2.1.3.PP

Лист

142

Изм. Кол.уч. Лист Недок. Подп. Дата

1	1		73			0,03				0,0050		4,2	
1	1		106			0,03				0,0063		5,3	
21	7949,000	8233,000	2,000	0,60	0,1191	199	1,90	0,49	0,0990	0,53	0,1070	3	
	Площадка	Цех	Источник			Вклад (д. ПДК)				Вклад (мг/куб.м)		Вклад %	
	1	5	114			6,32E-03				0,0013		1,1	
	1	1	73			0,03				0,0051		4,3	
	1	1	106			0,03				0,0064		5,4	
62	11211,00	5855,000	2,000	0,60	0,1192	232	1,90	0,49	0,0989	0,53	0,1070	3	
	Площадка	Цех	Источник			Вклад (д. ПДК)				Вклад (мг/куб.м)		Вклад %	
	1	5	114			6,72E-03				0,0013		1,1	
	1	1	73			0,03				0,0051		4,3	
	1	1	106			0,03				0,0064		5,4	
20	7705,000	8181,000	2,000	0,60	0,1193	198	1,90	0,49	0,0988	0,53	0,1070	3	
	Площадка	Цех	Источник			Вклад (д. ПДК)				Вклад (мг/куб.м)		Вклад %	
	1	5	114			6,33E-03				0,0013		1,1	
	1	1	73			0,03				0,0052		4,3	
	1	1	106			0,03				0,0065		5,4	
63	11169,00	5609,000	2,000	0,60	0,1195	233	1,90	0,49	0,0987	0,53	0,1070	3	
	Площадка	Цех	Источник			Вклад (д. ПДК)				Вклад (мг/куб.м)		Вклад %	
	1	5	114			7,04E-03				0,0014		1,2	
	1	1	73			0,03				0,0052		4,4	
	1	1	106			0,03				0,0066		5,5	
19	7497,000	8042,000	2,000	0,60	0,1196	196	1,90	0,49	0,0986	0,53	0,1070	3	
	Площадка	Цех	Источник			Вклад (д. ПДК)				Вклад (мг/куб.м)		Вклад %	
	1	5	114			6,75E-03				0,0014		1,1	
	1	1	73			0,03				0,0053		4,4	
	1	1	106			0,03				0,0066		5,5	
64	11091,00	5371,000	2,000	0,60	0,1199	235	1,90	0,49	0,0984	0,53	0,1070	3	
	Площадка	Цех	Источник			Вклад (д. ПДК)				Вклад (мг/куб.м)		Вклад %	
	1	5	114			7,43E-03				0,0015		1,2	
	1	1	73			0,03				0,0053		4,5	
	1	1	106			0,03				0,0066		5,5	
18	7316,000	7874,000	2,000	0,60	0,1200	195	1,90	0,49	0,0983	0,53	0,1070	3	
	Площадка	Цех	Источник			Вклад (д. ПДК)				Вклад (мг/куб.м)		Вклад %	
	1	5	114			7,06E-03				0,0014		1,2	
	1	1	73			0,03				0,0054		4,5	
	1	1	106			0,03				0,0068		5,6	
2	5319,000	8009,000	2,000	0,60	0,1202	178	1,90	0,49	0,0982	0,53	0,1070	3	
	Площадка	Цех	Источник			Вклад (д. ПДК)				Вклад (мг/куб.м)		Вклад %	
	1	5	114			6,60E-03				0,0013		1,1	
	1	1	73			0,03				0,0055		4,6	
	1	1	106			0,03				0,0069		5,7	
65	10980,00	5148,000	2,000	0,60	0,1203	236	1,90	0,49	0,0982	0,53	0,1070	3	
	Площадка	Цех	Источник			Вклад (д. ПДК)				Вклад (мг/куб.м)		Вклад %	
	1	5	114			7,87E-03				0,0016		1,3	
	1	1	73			0,03				0,0055		4,5	
	1	1	106			0,03				0,0068		5,6	
3	5561,000	7960,000	2,000	0,60	0,1203	180	1,90	0,49	0,0981	0,53	0,1070	3	
	Площадка	Цех	Источник			Вклад (д. ПДК)				Вклад (мг/куб.м)		Вклад %	
	1	5	114			6,78E-03				0,0014		1,1	
	1	1	73			0,03				0,0055		4,6	
	1	1	106			0,03				0,0069		5,7	
1	5087,000	7926,000	2,000	0,60	0,1204	176	1,90	0,49	0,0981	0,53	0,1070	3	

Взам. инв. №

Подп. и дата

Инв. № подл.

190274-NS-OOC2.1.3.PP

Лист

143

Изм. Кол.уч. Лист Недок. Подп. Дата

Площадка	Цех	Источник	Вклад (д. ПДК)			Вклад (мг/куб.м)		Вклад %				
1	5	114	6,62E-03			0,0013		1,1				
1	1	73	0,03			0,0055		4,6				
1	1	106	0,03			0,0069		5,7				
17	7176,000	7668,000	2,000	0,60	0,1205	195	1,90	0,49	0,0980	0,53	0,1070	3

Площадка	Цех	Источник	Вклад (д. ПДК)			Вклад (мг/куб.м)		Вклад %				
1	5	114	7,26E-03			0,0015		1,2				
1	1	73	0,03			0,0056		4,6				
1	1	106	0,03			0,0069		5,8				
5	5991,000	7809,000	2,000	0,60	0,1206	184	1,90	0,49	0,0979	0,53	0,1070	3

Площадка	Цех	Источник	Вклад (д. ПДК)			Вклад (мг/куб.м)		Вклад %				
1	5	114	7,08E-03			0,0014		1,2				
1	1	73	0,03			0,0056		4,6				
1	1	106	0,04			0,0070		5,8				
4	5744,000	7801,000	2,000	0,60	0,1206	182	1,90	0,49	0,0979	0,53	0,1070	3

Площадка	Цех	Источник	Вклад (д. ПДК)			Вклад (мг/куб.м)		Вклад %				
1	5	114	6,97E-03			0,0014		1,2				
1	1	73	0,03			0,0056		4,7				
1	1	106	0,04			0,0070		5,8				
6	6229,000	7745,000	2,000	0,60	0,1207	186	1,90	0,49	0,0979	0,53	0,1070	3

Площадка	Цех	Источник	Вклад (д. ПДК)			Вклад (мг/куб.м)		Вклад %				
1	5	114	7,29E-03			0,0015		1,2				
1	1	73	0,03			0,0056		4,7				
1	1	106	0,04			0,0070		5,8				
66	10849,00	4935,000	2,000	0,60	0,1207	237	1,90	0,49	0,0979	0,53	0,1070	3

Площадка	Цех	Источник	Вклад (д. ПДК)			Вклад (мг/куб.м)		Вклад %				
1	5	114	8,38E-03			0,0017		1,4				
1	1	73	0,03			0,0056		4,6				
1	1	106	0,03			0,0070		5,8				
16	7053,000	7451,000	2,000	0,61	0,1210	194	1,90	0,49	0,0977	0,53	0,1070	3

Площадка	Цех	Источник	Вклад (д. ПДК)			Вклад (мг/куб.м)		Вклад %				
1	5	114	7,81E-03			0,0016		1,3				
1	1	73	0,03			0,0057		4,7				
1	1	106	0,04			0,0072		5,9				
7	6363,000	7544,000	2,000	0,61	0,1211	188	1,90	0,49	0,0976	0,53	0,1070	3

Площадка	Цех	Источник	Вклад (д. ПДК)			Вклад (мг/куб.м)		Вклад %				
1	5	114	7,47E-03			0,0015		1,2				
1	1	73	0,03			0,0057		4,7				
1	1	106	0,04			0,0072		5,9				
67	10744,00	4736,000	2,000	0,61	0,1212	238	1,90	0,49	0,0976	0,53	0,1070	3

Площадка	Цех	Источник	Вклад (д. ПДК)			Вклад (мг/куб.м)		Вклад %				
1	5	114	8,85E-03			0,0018		1,5				
1	1	73	0,03			0,0057		4,7				
1	1	106	0,04			0,0071		5,9				
68	10787,00	4498,000	2,000	0,61	0,1214	240	1,90	0,49	0,0974	0,53	0,1070	3

Площадка	Цех	Источник	Вклад (д. ПДК)			Вклад (мг/куб.м)		Вклад %				
1	5	114	9,05E-03			0,0018		1,5				
1	1	73	0,03			0,0058		4,8				
1	1	106	0,04			0,0072		5,9				
15	6922,000	7240,000	2,000	0,61	0,1215	193	1,90	0,49	0,0974	0,53	0,1070	3

Площадка	Цех	Источник	Вклад (д. ПДК)			Вклад (мг/куб.м)		Вклад %
1	5	114	8,35E-03			0,0017		1,4
1	1	73	0,03			0,0058		4,8

Взам. инв. №

Подп. и дата

Инв. № подл.

190274-NS-OOC2.1.3.PP

Лист

144

Изм. Кол.уч. Лист Недок. Подп. Дата

1	1	106			0,04				0,0073	6,0		
8	6359,000	7297,000	2,000	0,61	0,1216	188	1,90	0,49	0,0973	0,53	0,1070	3
	Площадка	Цех	Источник		Вклад (д. ПДК)				Вклад (мг/куб.м)	Вклад %		
	1	5	114		8,05E-03				0,0016	1,3		
	1	1	73		0,03				0,0059	4,8		
	1	1	106		0,04				0,0074	6,1		
69	10649,00	4299,000	2,000	0,61	0,1218	241	1,90	0,49	0,0971	0,53	0,1070	3
	Площадка	Цех	Источник		Вклад (д. ПДК)				Вклад (мг/куб.м)	Вклад %		
	1	5	114		9,63E-03				0,0019	1,6		
	1	1	73		0,03				0,0059	4,9		
	1	1	106		0,04				0,0073	6,0		
14	6764,000	7047,000	2,000	0,61	0,1220	192	1,90	0,49	0,0970	0,53	0,1070	3
	Площадка	Цех	Источник		Вклад (д. ПДК)				Вклад (мг/куб.м)	Вклад %		
	1	5	114		8,75E-03				0,0018	1,4		
	1	1	73		0,03				0,0060	4,9		
	1	1	106		0,04				0,0075	6,2		
9	6306,000	7058,000	2,000	0,61	0,1221	188	1,90	0,48	0,0969	0,53	0,1070	3
	Площадка	Цех	Источник		Вклад (д. ПДК)				Вклад (мг/куб.м)	Вклад %		
	1	5	114		8,45E-03				0,0017	1,4		
	1	1	73		0,03				0,0061	5,0		
	1	1	106		0,04				0,0076	6,2		
70	10466,00	4144,000	2,000	0,61	0,1224	241	1,90	0,48	0,0967	0,53	0,1070	3
	Площадка	Цех	Источник		Вклад (д. ПДК)				Вклад (мг/куб.м)	Вклад %		
	1	5	114		0,01				0,0021	1,7		
	1	1	73		0,03				0,0061	5,0		
	1	1	106		0,04				0,0076	6,2		
13	6630,000	6836,000	2,000	0,61	0,1225	191	1,90	0,48	0,0967	0,53	0,1070	3
	Площадка	Цех	Источник		Вклад (д. ПДК)				Вклад (мг/куб.м)	Вклад %		
	1	5	114		9,29E-03				0,0019	1,5		
	1	1	73		0,03				0,0061	5,0		
	1	1	106		0,04				0,0077	6,3		
10	6314,000	6829,000	2,000	0,61	0,1227	188	1,90	0,48	0,0966	0,53	0,1070	3
	Площадка	Цех	Источник		Вклад (д. ПДК)				Вклад (мг/куб.м)	Вклад %		
	1	5	114		9,14E-03				0,0018	1,5		
	1	1	73		0,03				0,0062	5,0		
	1	1	106		0,04				0,0078	6,3		
71	10346,00	3928,000	2,000	0,61	0,1229	243	1,90	0,48	0,0964	0,53	0,1070	3
	Площадка	Цех	Источник		Вклад (д. ПДК)				Вклад (мг/куб.м)	Вклад %		
	1	5	114		0,01				0,0022	1,8		
	1	1	73		0,03				0,0062	5,0		
	1	1	106		0,04				0,0077	6,2		
12	6502,000	6622,000	2,000	0,62	0,1231	191	1,90	0,48	0,0963	0,53	0,1070	3
	Площадка	Цех	Источник		Вклад (д. ПДК)				Вклад (мг/куб.м)	Вклад %		
	1	5	114		9,34E-03				0,0019	1,5		
	1	1	73		0,03				0,0063	5,1		
	1	1	106		0,04				0,0079	6,4		
11	6397,000	6600,000	2,000	0,62	0,1232	190	1,90	0,48	0,0962	0,53	0,1070	3
	Площадка	Цех	Источник		Вклад (д. ПДК)				Вклад (мг/куб.м)	Вклад %		
	1	5	114		9,31E-03				0,0019	1,5		
	1	1	73		0,03				0,0063	5,1		
	1	1	106		0,04				0,0079	6,4		
72	10127,00	3817,000	2,000	0,62	0,1235	243	1,90	0,48	0,0960	0,53	0,1070	3
	Площадка	Цех	Источник		Вклад (д. ПДК)				Вклад (мг/куб.м)	Вклад %		

Изм. Кол.уч. Лист Недок. Подп. Дата

Инва. № подл.

Подп. и дата

Взам. инв.№

190274-NS-OOC2.1.3.PP

	1		5		114				0,01		0,0024		1,9	
	1		1		73				0,03		0,0064		5,1	
	1		1		106				0,04		0,0078		6,3	
73	9948,000	3723,000	2,000		0,62		0,1241	243	1,90	0,48	0,0956	0,53	0,1070	3
	Площадка	Цех	Источник	Вклад (д. ПДК)		Вклад (мг/куб.м)		Вклад %						
	1		5		114				0,01		0,0025		2,0	
	1		1		73				0,03		0,0065		5,2	
	1		1		106				0,04		0,0080		6,4	
74	9723,000	3659,000	2,000		0,62		0,1248	242	1,90	0,48	0,0951	0,53	0,1070	3
	Площадка	Цех	Источник	Вклад (д. ПДК)		Вклад (мг/куб.м)		Вклад %						
	1		5		114				0,01		0,0027		2,2	
	1		1		73				0,03		0,0066		5,3	
	1		1		106				0,04		0,0082		6,6	
76	9452,000	3955,000	2,000		0,63		0,1251	237	1,90	0,47	0,0950	0,53	0,1070	3
	Площадка	Цех	Источник	Вклад (д. ПДК)		Вклад (мг/куб.м)		Вклад %						
	1		5		114				0,01		0,0028		2,2	
	1		1		73				0,03		0,0067		5,4	
	1		1		106				0,04		0,0084		6,7	
75	9528,000	3786,000	2,000		0,63		0,1251	240	1,90	0,47	0,0949	0,53	0,1070	3
	Площадка	Цех	Источник	Вклад (д. ПДК)		Вклад (мг/куб.м)		Вклад %						
	1		5		114				0,01		0,0028		2,2	
	1		1		73				0,03		0,0067		5,4	
	1		1		106				0,04		0,0082		6,6	
77	9219,000	4037,000	2,000		0,63		0,1255	235	1,90	0,47	0,0947	0,53	0,1070	3
	Площадка	Цех	Источник	Вклад (д. ПДК)		Вклад (мг/куб.м)		Вклад %						
	1		5		114				0,01		0,0029		2,3	
	1		1		73				0,03		0,0068		5,4	
	1		1		106				0,04		0,0084		6,7	
78	9022,000	4155,000	2,000		0,63		0,1258	232	1,90	0,47	0,0945	0,53	0,1070	3
	Площадка	Цех	Источник	Вклад (д. ПДК)		Вклад (мг/куб.м)		Вклад %						
	1		5		114				0,02		0,0030		2,4	
	1		1		73				0,03		0,0069		5,4	
	1		1		106				0,04		0,0085		6,8	
79	8983,000	3993,000	2,000		0,63		0,1262	233	1,90	0,47	0,0942	0,53	0,1070	3
	Площадка	Цех	Источник	Вклад (д. ПДК)		Вклад (мг/куб.м)		Вклад %						
	1		5		114				0,02		0,0032		2,5	
	1		1		73				0,03		0,0069		5,5	
	1		1		106				0,04		0,0087		6,9	
114	7298,000	3070,000	2,000		0,63		0,1268	332	1,90	0,47	0,0938	0,53	0,1070	3
	Площадка	Цех	Источник	Вклад (д. ПДК)		Вклад (мг/куб.м)		Вклад %						
	1		1		75				0,01		0,0023		1,8	
	1		1		73				0,04		0,0073		5,7	
	1		1		106				0,05		0,0094		7,4	
115	7067,000	3000,000	2,000		0,63		0,1269	336	1,90	0,47	0,0938	0,53	0,1070	3
	Площадка	Цех	Источник	Вклад (д. ПДК)		Вклад (мг/куб.м)		Вклад %						
	1		1		75				0,01		0,0023		1,8	
	1		1		73				0,04		0,0073		5,7	
	1		1		106				0,05		0,0094		7,4	
80	8894,000	3761,000	2,000		0,63		0,1270	235	1,90	0,47	0,0937	0,53	0,1070	3
	Площадка	Цех	Источник	Вклад (д. ПДК)		Вклад (мг/куб.м)		Вклад %						
	1		5		114				0,02		0,0034		2,7	
	1		1		73				0,04		0,0071		5,6	
	1		1		106				0,04		0,0088		6,9	

Взам. инв. №

Подп. и дата

Инв. № подл.

190274-NS-OOC2.1.3.PP

Лист

146

Изм. Кол.уч. Лист Недок. Подп. Дата

113	7388,000	4788,000	2,000	0,64	0,1272	330	1,90	0,47	0,0936	0,53	0,1070	3
-----	----------	----------	-------	------	--------	-----	------	------	--------	------	--------	---

Площадка	Цех	Источник	Вклад (д. ПДК)	Вклад (мг/куб.м)	Вклад %
1	1	75	0,01	0,0024	1,9
1	1	73	0,04	0,0073	5,7
1	1	106	0,05	0,0094	7,4

112	7530,000	4640,000	2,000	0,64	0,1274	326	1,90	0,47	0,0934	0,53	0,1070	3
-----	----------	----------	-------	------	--------	-----	------	------	--------	------	--------	---

Площадка	Цех	Источник	Вклад (д. ПДК)	Вклад (мг/куб.м)	Вклад %
1	1	75	0,01	0,0025	1,9
1	1	73	0,04	0,0074	5,8
1	1	106	0,05	0,0095	7,5

81	8661,000	3784,000	2,000	0,64	0,1276	233	1,90	0,47	0,0933	0,53	0,1070	3
----	----------	----------	-------	------	--------	-----	------	------	--------	------	--------	---

Площадка	Цех	Источник	Вклад (д. ПДК)	Вклад (мг/куб.м)	Вклад %
1	5	114	0,02	0,0036	2,8
1	1	73	0,04	0,0072	5,6
1	1	106	0,04	0,0089	7,0

116	6901,000	4000,000	2,000	0,64	0,1276	337	1,90	0,47	0,0933	0,53	0,1070	3
-----	----------	----------	-------	------	--------	-----	------	------	--------	------	--------	---

Площадка	Цех	Источник	Вклад (д. ПДК)	Вклад (мг/куб.м)	Вклад %
1	1	75	0,01	0,0025	2,0
1	1	73	0,04	0,0074	5,8
1	1	106	0,05	0,0096	7,6

111	7450,000	4300,000	2,000	0,64	0,1281	325	1,90	0,46	0,0929	0,53	0,1070	3
-----	----------	----------	-------	------	--------	-----	------	------	--------	------	--------	---

Площадка	Цех	Источник	Вклад (д. ПДК)	Вклад (мг/куб.м)	Вклад %
1	1	75	0,01	0,0027	2,1
1	1	73	0,04	0,0075	5,9
1	1	106	0,05	0,0097	7,6

130	7453,000	4000,000	2,000	0,64	0,1281	325	1,90	0,46	0,0929	0,53	0,1070	3
-----	----------	----------	-------	------	--------	-----	------	------	--------	------	--------	---

Площадка	Цех	Источник	Вклад (д. ПДК)	Вклад (мг/куб.м)	Вклад %
1	1	75	0,01	0,0027	2,1
1	1	73	0,04	0,0075	5,9
1	1	106	0,05	0,0097	7,6

129	7598,000	4100,000	2,000	0,64	0,1284	321	1,90	0,46	0,0928	0,53	0,1070	3
-----	----------	----------	-------	------	--------	-----	------	------	--------	------	--------	---

Площадка	Цех	Источник	Вклад (д. ПДК)	Вклад (мг/куб.м)	Вклад %
1	1	75	0,01	0,0028	2,2
1	1	73	0,04	0,0076	5,9
1	1	106	0,05	0,0097	7,6

117	6775,000	4000,000	2,000	0,64	0,1284	338	1,90	0,46	0,0927	0,53	0,1070	3
-----	----------	----------	-------	------	--------	-----	------	------	--------	------	--------	---

Площадка	Цех	Источник	Вклад (д. ПДК)	Вклад (мг/куб.м)	Вклад %
1	1	75	0,01	0,0028	2,2
1	1	73	0,04	0,0075	5,9
1	1	106	0,05	0,0098	7,6

82	8521,000	3596,000	2,000	0,64	0,1284	234	1,90	0,46	0,0927	0,53	0,1070	3
----	----------	----------	-------	------	--------	-----	------	------	--------	------	--------	---

Площадка	Цех	Источник	Вклад (д. ПДК)	Вклад (мг/куб.м)	Вклад %
1	5	114	0,02	0,0039	3,0
1	1	73	0,04	0,0073	5,7
1	1	106	0,05	0,0090	7,0

128	7623,000	-942,000	2,000	0,64	0,1289	318	1,90	0,46	0,0924	0,53	0,1070	3
-----	----------	----------	-------	------	--------	-----	------	------	--------	------	--------	---

Площадка	Цех	Источник	Вклад (д. ПДК)	Вклад (мг/куб.м)	Вклад %
1	1	75	0,01	0,0030	2,3
1	1	73	0,04	0,0077	5,9
1	1	106	0,05	0,0097	7,5

83	8317,000	3607,000	2,000	0,65	0,1291	232	1,90	0,46	0,0923	0,53	0,1070	3
----	----------	----------	-------	------	--------	-----	------	------	--------	------	--------	---

Площадка	Цех	Источник	Вклад (д. ПДК)	Вклад (мг/куб.м)	Вклад %
1	5	114	0,02	0,0041	3,2

Взам. инв. №

Подп. и дата

Инв. № подл.

190274-NS-OOC2.1.3.PP

Лист

147

Изм. Кол.уч. Лист Недок. Подп. Дата

	1	1	73		0,04			0,0074	5,7			
	1	1	106		0,05			0,0091	7,1			
118	6629,000	4400,000	2,000	0,65	0,1292	339	1,90	0,46	0,0923	0,53	0,1070	3
Площадка		Цех	Источник	Вклад (д. ПДК)			Вклад (мг/куб.м)			Вклад %		
	1	1	75		0,02			0,0031	2,4			
	1	1	73		0,04			0,0077	5,9			
	1	1	106		0,05			0,0099	7,6			
160	5853,780	-40,640	2,000	0,65	0,1292	344	1,90	0,46	0,0922	0,53	0,1070	3
Площадка		Цех	Источник	Вклад (д. ПДК)			Вклад (мг/куб.м)			Вклад %		
	1	1	106		0,03			0,0055	4,3			
	1	1	110		0,03			0,0067	5,2			
	1	1	75		0,03			0,0070	5,4			
159	6322,150	273,150	2,000	0,65	0,1294	320	1,90	0,46	0,0921	0,53	0,1070	3
Площадка		Цех	Источник	Вклад (д. ПДК)			Вклад (мг/куб.м)			Вклад %		
	1	1	106		0,03			0,0052	4,0			
	1	1	110		0,03			0,0066	5,1			
	1	1	75		0,04			0,0073	5,7			
127	7552,000	-704,000	2,000	0,65	0,1295	316	1,90	0,46	0,0921	0,53	0,1070	3
Площадка		Цех	Источник	Вклад (д. ПДК)			Вклад (мг/куб.м)			Вклад %		
	1	1	75		0,02			0,0033	2,5			
	1	1	73		0,04			0,0077	5,9			
	1	1	106		0,05			0,0096	7,4			
135	6036,000	-134,000	2,000	0,65	0,1297	338	1,90	0,46	0,0919	0,53	0,1070	3
Площадка		Цех	Источник	Вклад (д. ПДК)			Вклад (мг/куб.м)			Вклад %		
	1	1	110		0,03			0,0063	4,8			
	1	1	106		0,03			0,0063	4,8			
	1	1	75		0,03			0,0066	5,1			
161	5299,030	-79,830	2,000	0,65	0,1298	7	1,90	0,46	0,0919	0,53	0,1070	3
Площадка		Цех	Источник	Вклад (д. ПДК)			Вклад (мг/куб.м)			Вклад %		
	1	1	106		0,03			0,0054	4,2			
	1	1	110		0,03			0,0068	5,2			
	1	1	75		0,03			0,0069	5,3			
119	6489,000	4000,000	2,000	0,65	0,1298	340	1,90	0,46	0,0918	0,53	0,1070	3
Площадка		Цех	Источник	Вклад (д. ПДК)			Вклад (мг/куб.м)			Вклад %		
	1	1	75		0,02			0,0035	2,7			
	1	1	73		0,04			0,0076	5,9			
	1	1	106		0,05			0,0098	7,6			
84	8148,000	3479,000	2,000	0,65	0,1299	232	1,90	0,46	0,0917	0,53	0,1070	3
Площадка		Цех	Источник	Вклад (д. ПДК)			Вклад (мг/куб.м)			Вклад %		
	1	5	114		0,02			0,0044	3,4			
	1	1	73		0,04			0,0075	5,8			
	1	1	106		0,05			0,0092	7,1			
103	8036,000	162,000	2,000	0,65	0,1299	296	1,90	0,46	0,0917	0,53	0,1070	3
Площадка		Цех	Источник	Вклад (д. ПДК)			Вклад (мг/куб.м)			Вклад %		
	1	1	75		0,02			0,0035	2,7			
	1	1	73		0,04			0,0077	5,9			
	1	1	106		0,05			0,0094	7,2			
104	7890,000	-4,000	2,000	0,65	0,1299	301	1,90	0,46	0,0917	0,53	0,1070	3
Площадка		Цех	Источник	Вклад (д. ПДК)			Вклад (мг/куб.м)			Вклад %		
	1	1	75		0,02			0,0035	2,7			
	1	1	73		0,04			0,0076	5,9			
	1	1	106		0,05			0,0092	7,0			
126	7416,000	-496,000	2,000	0,65	0,1299	314	1,90	0,46	0,0917	0,53	0,1070	3

Взам. инв. №

Подп. и дата

Инв. № подл.

190274-NS-OOC2.1.3.PP

Лист

148

Площадка	Цех	Источник	Вклад (д. ПДК)			Вклад (мг/куб.м)		Вклад %				
1	1	75	0,02			0,0038		2,9				
1	1	73	0,04			0,0076		5,9				
1	1	106	0,05			0,0096		7,4				
106	7625,000	-289,000	2,000	0,65	0,1299	308	1,90	0,46	0,0917	0,53	0,1070	3
Площадка	Цех	Источник	Вклад (д. ПДК)			Вклад (мг/куб.м)		Вклад %				
1	1	75	0,02			0,0037		2,9				
1	1	73	0,04			0,0076		5,9				
1	1	106	0,05			0,0095		7,3				
136	5873,000	-272,000	2,000	0,65	0,1300	346	1,90	0,46	0,0917	0,53	0,1070	3
Площадка	Цех	Источник	Вклад (д. ПДК)			Вклад (мг/куб.м)		Вклад %				
1	1	110	0,03			0,0060		4,6				
1	1	75	0,03			0,0062		4,8				
1	1	106	0,03			0,0067		5,2				
148	5666,000	-268,500	2,000	0,65	0,1300	353	1,90	0,46	0,0917	0,53	0,1070	1
Площадка	Цех	Источник	Вклад (д. ПДК)			Вклад (мг/куб.м)		Вклад %				
1	1	110	0,03			0,0062		4,8				
1	1	75	0,03			0,0064		4,9				
1	1	106	0,03			0,0065		5,0				
105	7760,000	-86,000	2,000	0,65	0,1300	303	1,90	0,46	0,0917	0,53	0,1070	3
Площадка	Цех	Источник	Вклад (д. ПДК)			Вклад (мг/куб.м)		Вклад %				
1	1	75	0,02			0,0037		2,9				
1	1	73	0,04			0,0076		5,9				
1	1	106	0,05			0,0094		7,2				
138	5405,000	-227,000	2,000	0,65	0,1301	3	1,90	0,46	0,0917	0,53	0,1070	3
Площадка	Цех	Источник	Вклад (д. ПДК)			Вклад (мг/куб.м)		Вклад %				
1	1	106	0,03			0,0063		4,8				
1	1	75	0,03			0,0064		4,9				
1	1	110	0,03			0,0064		4,9				
137	5631,000	-318,000	2,000	0,65	0,1301	355	1,90	0,46	0,0916	0,53	0,1070	3
Площадка	Цех	Источник	Вклад (д. ПДК)			Вклад (мг/куб.м)		Вклад %				
1	1	110	0,03			0,0060		4,6				
1	1	75	0,03			0,0061		4,7				
1	1	106	0,03			0,0068		5,2				
134	6088,000	-372,000	2,000	0,65	0,1303	340	1,90	0,46	0,0915	0,53	0,1070	3
Площадка	Цех	Источник	Вклад (д. ПДК)			Вклад (мг/куб.м)		Вклад %				
1	1	75	0,03			0,0058		4,4				
1	1	73	0,03			0,0062		4,8				
1	1	106	0,04			0,0075		5,7				
120	6442,000	-400,000	2,000	0,65	0,1303	338	1,90	0,46	0,0915	0,53	0,1070	3
Площадка	Цех	Источник	Вклад (д. ПДК)			Вклад (мг/куб.м)		Вклад %				
1	1	75	0,02			0,0040		3,1				
1	1	73	0,04			0,0076		5,8				
1	1	106	0,05			0,0096		7,4				
146	5623,000	-384,500	2,000	0,65	0,1303	355	1,90	0,46	0,0915	0,53	0,1070	4
Площадка	Цех	Источник	Вклад (д. ПДК)			Вклад (мг/куб.м)		Вклад %				
1	1	75	0,03			0,0060		4,6				
1	1	73	0,03			0,0060		4,6				
1	1	106	0,04			0,0070		5,4				
102	7935,000	380,000	2,000	0,65	0,1303	293	1,90	0,46	0,0915	0,53	0,1070	3
Площадка	Цех	Источник	Вклад (д. ПДК)			Вклад (мг/куб.м)		Вклад %				
1	1	75	0,02			0,0038		2,9				
1	1	73	0,04			0,0076		5,8				

Взам. инв. №

Подп. и дата

Инв. № подл.

190274-NS-OOC2.1.3.PP

Лист

149

Изм. Кол.уч. Лист Недок. Подп. Дата

	1		1	106		0,05		0,0090	6,9			
124	6965,000	-331,000	2,000	0,65	0,1304	319	1,90	0,46	0,0914	0,53	0,1070	3
	Площадка	Цех	Источник		Вклад (д. ПДК)				Вклад (мг/куб.м)	Вклад %		
	1		1	75					0,0046	3,5		
	1		1	73					0,0072	5,5		
	1		1	106					0,0088	6,8		
110	6788,000	-324,000	2,000	0,65	0,1304	322	1,90	0,46	0,0914	0,53	0,1070	3
	Площадка	Цех	Источник		Вклад (д. ПДК)				Вклад (мг/куб.м)	Вклад %		
	1		1	75					0,0049	3,8		
	1		1	73					0,0070	5,3		
	1		1	106					0,0086	6,6		
131	6751,000	-374,000	2,000	0,65	0,1304	324	1,90	0,46	0,0914	0,53	0,1070	3
	Площадка	Цех	Источник		Вклад (д. ПДК)				Вклад (мг/куб.м)	Вклад %		
	1		1	75					0,0049	3,7		
	1		1	73					0,0070	5,4		
	1		1	106					0,0086	6,6		
123	6728,000	-403,000	2,000	0,65	0,1304	325	1,90	0,46	0,0914	0,53	0,1070	3
	Площадка	Цех	Источник		Вклад (д. ПДК)				Вклад (мг/куб.м)	Вклад %		
	1		1	75					0,0048	3,7		
	1		1	73					0,0070	5,4		
	1		1	106					0,0086	6,6		
139	5242,000	-247,000	2,000	0,65	0,1305	9	1,90	0,46	0,0914	0,53	0,1070	3
	Площадка	Цех	Источник		Вклад (д. ПДК)				Вклад (мг/куб.м)	Вклад %		
	1		1	75					0,0062	4,8		
	1		1	110					0,0063	4,8		
	1		1	106					0,0064	4,9		
132	6531,000	-488,000	2,000	0,65	0,1305	330	1,90	0,46	0,0914	0,53	0,1070	3
	Площадка	Цех	Источник		Вклад (д. ПДК)				Вклад (мг/куб.м)	Вклад %		
	1		1	75					0,0050	3,8		
	1		1	73					0,0070	5,3		
	1		1	106					0,0086	6,6		
133	6286,000	-514,000	2,000	0,65	0,1305	336	1,90	0,46	0,0914	0,53	0,1070	3
	Площадка	Цех	Источник		Вклад (д. ПДК)				Вклад (мг/куб.м)	Вклад %		
	1		1	75					0,0052	4,0		
	1		1	73					0,0068	5,2		
	1		1	106					0,0083	6,4		
122	6545,000	-569,000	2,000	0,65	0,1305	331	1,90	0,46	0,0914	0,53	0,1070	3
	Площадка	Цех	Источник		Вклад (д. ПДК)				Вклад (мг/куб.м)	Вклад %		
	1		1	75					0,0048	3,7		
	1		1	73					0,0071	5,4		
	1		1	106					0,0088	6,8		
121	6443,000	-790,000	2,000	0,65	0,1305	336	1,90	0,46	0,0914	0,53	0,1070	3
	Площадка	Цех	Источник		Вклад (д. ПДК)				Вклад (мг/куб.м)	Вклад %		
	1		1	75					0,0044	3,4		
	1		1	73					0,0073	5,6		
	1		1	106					0,0092	7,1		
85	8018,000	3401,000	2,000	0,65	0,1305	232	1,90	0,46	0,0913	0,53	0,1070	3
	Площадка	Цех	Источник		Вклад (д. ПДК)				Вклад (мг/куб.м)	Вклад %		
	1	5	114		0,02				0,0046	3,5		
	1	1	73		0,04				0,0076	5,8		
	1	1	106		0,05				0,0092	7,0		
101	7853,000	616,000	2,000	0,65	0,1307	287	7,00	0,32	0,0646	0,45	0,0910	3
	Площадка	Цех	Источник		Вклад (д. ПДК)				Вклад (мг/куб.м)	Вклад %		

Инв. № подл.
 Подп. и дата
 Взам. инв. №

190274-NS-OOC2.1.3.PP

1	1	75				0,02			0,0039	3,0		
1	1	73				0,10			0,0209	16,0		
1	1	106				0,13			0,0253	19,4		
162	4794,320	152,210	2,000	0,66	0,1310	30	1,90	0,46	0,0910	0,53	0,1070	3
Площадка	Цех	Источник	Вклад (д. ПДК)				Вклад (мг/куб.м)		Вклад %			
1	1	106				0,02			0,0049	3,8		
1	1	110				0,03			0,0066	5,0		
1	1	75				0,04			0,0071	5,4		
107	7390,000	-259,000	2,000	0,66	0,1310	309	7,00	0,32	0,0643	0,45	0,0910	3
Площадка	Цех	Источник	Вклад (д. ПДК)				Вклад (мг/куб.м)		Вклад %			
1	1	75				0,02			0,0039	3,0		
1	1	73				0,10			0,0200	15,3		
1	1	106				0,14			0,0276	21,1		
140	5012,000	-333,000	2,000	0,66	0,1311	16	1,90	0,45	0,0910	0,53	0,1070	3
Площадка	Цех	Источник	Вклад (д. ПДК)				Вклад (мг/куб.м)		Вклад %			
1	1	75				0,03			0,0059	4,5		
1	1	73				0,03			0,0060	4,6		
1	1	106				0,04			0,0070	5,4		
163	4328,720	442,910	2,000	0,66	0,1313	51	1,90	0,45	0,0908	0,53	0,1070	3
Площадка	Цех	Источник	Вклад (д. ПДК)				Вклад (мг/куб.м)		Вклад %			
1	5	114				0,03			0,0053	4,1		
1	1	110				0,03			0,0054	4,1		
1	1	75				0,04			0,0073	5,6		
86	7890,000	3214,000	2,000	0,66	0,1314	233	1,90	0,45	0,0907	0,53	0,1070	3
Площадка	Цех	Источник	Вклад (д. ПДК)				Вклад (мг/куб.м)		Вклад %			
1	5	114				0,02			0,0050	3,8		
1	1	73				0,04			0,0077	5,8		
1	1	106				0,05			0,0093	7,1		
98	7825,000	1236,000	2,000	0,66	0,1315	275	1,90	0,45	0,0907	0,53	0,1070	3
Площадка	Цех	Источник	Вклад (д. ПДК)				Вклад (мг/куб.м)		Вклад %			
1	1	75				0,02			0,0043	3,3		
1	1	73				0,04			0,0072	5,5		
1	1	106				0,04			0,0080	6,0		
141	4766,000	-351,000	2,000	0,66	0,1316	23	1,90	0,45	0,0906	0,53	0,1070	3
Площадка	Цех	Источник	Вклад (д. ПДК)				Вклад (мг/куб.м)		Вклад %			
1	1	75				0,03			0,0058	4,4		
1	1	73				0,03			0,0063	4,8		
1	1	106				0,04			0,0074	5,6		
100	7770,000	852,000	2,000	0,66	0,1319	282	7,00	0,32	0,0638	0,45	0,0910	3
Площадка	Цех	Источник	Вклад (д. ПДК)				Вклад (мг/куб.м)		Вклад %			
1	1	75				0,02			0,0041	3,1		
1	1	73				0,11			0,0218	16,5		
1	1	106				0,13			0,0260	19,7		
125	7209,000	-358,000	2,000	0,66	0,1319	314	7,00	0,32	0,0638	0,45	0,0910	3
Площадка	Цех	Источник	Вклад (д. ПДК)				Вклад (мг/куб.м)		Вклад %			
1	1	75				0,02			0,0040	3,0		
1	1	73				0,10			0,0210	15,9		
1	1	106				0,14			0,0282	21,4		
142	4517,000	-339,000	2,000	0,66	0,1319	30	1,90	0,45	0,0904	0,53	0,1070	3
Площадка	Цех	Источник	Вклад (д. ПДК)				Вклад (мг/куб.м)		Вклад %			
1	1	75				0,03			0,0055	4,2		
1	1	73				0,03			0,0065	5,0		
1	1	106				0,04			0,0078	5,9		

Взам. инв. №

Подп. и дата

Инв. № подл.

190274-NS-OOC2.1.3.PP

Лист

151

Изм. Кол.уч. Лист Недок. Подп. Дата

87	7870,000	3020,000	2,000	0,66	0,1319	236	1,90	0,45	0,0904	0,53	0,1070	3
----	----------	----------	-------	------	--------	-----	------	------	--------	------	--------	---

Площадка	Цех	Источник	Вклад (д. ПДК)	Вклад (мг/куб.м)	Вклад %
1	5	114	0,03	0,0052	3,9
1	1	73	0,04	0,0077	5,8
1	1	106	0,05	0,0092	7,0

143	4276,000	-284,000	2,000	0,66	0,1321	36	1,90	0,45	0,0903	0,53	0,1070	3
-----	----------	----------	-------	------	--------	----	------	------	--------	------	--------	---

Площадка	Цех	Источник	Вклад (д. ПДК)	Вклад (мг/куб.м)	Вклад %
1	1	75	0,03	0,0054	4,1
1	1	73	0,03	0,0068	5,1
1	1	106	0,04	0,0078	5,9

144	4084,000	-127,000	2,000	0,66	0,1322	43	1,90	0,45	0,0902	0,53	0,1070	3
-----	----------	----------	-------	------	--------	----	------	------	--------	------	--------	---

Площадка	Цех	Источник	Вклад (д. ПДК)	Вклад (мг/куб.м)	Вклад %
1	1	75	0,03	0,0055	4,1
1	1	73	0,03	0,0068	5,1
1	1	106	0,04	0,0078	5,9

145	3874,000	-5,000	2,000	0,66	0,1323	49	1,90	0,45	0,0901	0,53	0,1070	3
-----	----------	--------	-------	------	--------	----	------	------	--------	------	--------	---

Площадка	Цех	Источник	Вклад (д. ПДК)	Вклад (мг/куб.м)	Вклад %
1	1	75	0,03	0,0054	4,1
1	1	73	0,03	0,0069	5,2
1	1	106	0,04	0,0079	5,9

88	7763,000	2815,000	2,000	0,66	0,1326	239	1,90	0,45	0,0899	0,53	0,1070	3
----	----------	----------	-------	------	--------	-----	------	------	--------	------	--------	---

Площадка	Цех	Источник	Вклад (д. ПДК)	Вклад (мг/куб.м)	Вклад %
1	5	114	0,03	0,0055	4,2
1	1	73	0,04	0,0076	5,7
1	1	106	0,04	0,0088	6,6

99	7691,000	1086,000	2,000	0,66	0,1327	276	7,00	0,32	0,0632	0,45	0,0910	3
----	----------	----------	-------	------	--------	-----	------	------	--------	------	--------	---

Площадка	Цех	Источник	Вклад (д. ПДК)	Вклад (мг/куб.м)	Вклад %
1	1	75	0,02	0,0042	3,2
1	1	73	0,11	0,0220	16,6
1	1	106	0,14	0,0274	20,6

97	7671,000	1303,000	2,000	0,66	0,1328	271	7,00	0,32	0,0631	0,45	0,0910	3
----	----------	----------	-------	------	--------	-----	------	------	--------	------	--------	---

Площадка	Цех	Источник	Вклад (д. ПДК)	Вклад (мг/куб.м)	Вклад %
1	1	75	0,02	0,0043	3,2
1	1	73	0,11	0,0229	17,2
1	1	106	0,13	0,0259	19,5

149	7807,000	2168,500	2,000	0,66	0,1330	253	1,90	0,45	0,0897	0,53	0,1070	1
-----	----------	----------	-------	------	--------	-----	------	------	--------	------	--------	---

Площадка	Цех	Источник	Вклад (д. ПДК)	Вклад (мг/куб.м)	Вклад %
1	5	114	0,03	0,0052	3,9
1	1	73	0,04	0,0073	5,5
1	1	106	0,04	0,0080	6,1

89	7725,000	2599,000	2,000	0,67	0,1330	242	1,90	0,45	0,0897	0,53	0,1070	3
----	----------	----------	-------	------	--------	-----	------	------	--------	------	--------	---

Площадка	Цех	Источник	Вклад (д. ПДК)	Вклад (мг/куб.м)	Вклад %
1	5	114	0,03	0,0056	4,2
1	1	73	0,04	0,0075	5,6
1	1	106	0,04	0,0089	6,7

96	7611,000	1272,000	2,000	0,67	0,1332	272	7,00	0,31	0,0629	0,45	0,0910	3
----	----------	----------	-------	------	--------	-----	------	------	--------	------	--------	---

Площадка	Цех	Источник	Вклад (д. ПДК)	Вклад (мг/куб.м)	Вклад %
1	1	75	0,02	0,0044	3,3
1	1	73	0,12	0,0234	17,6
1	1	106	0,13	0,0259	19,4

90	7604,000	2394,000	2,000	0,67	0,1336	244	7,00	0,31	0,0626	0,45	0,0910	3
----	----------	----------	-------	------	--------	-----	------	------	--------	------	--------	---

Площадка	Цех	Источник	Вклад (д. ПДК)	Вклад (мг/куб.м)	Вклад %
1	5	114	0,03	0,0055	4,1

Взам. инв. №

Подп. и дата

Инв. № подл.

190274-NS-OOC2.1.3.PP

Лист

152

Изм. Кол.уч. Лист Недок. Подп. Дата

	1	1	73		0,11				0,0222	16,6		
	1	1	106		0,12				0,0230	17,2		
108	7198,000	-106,000	2,000	0,67	0,1338	309	7,00	0,31	0,0625	0,45	0,0910	3
	Площадка	Цех	Источник		Вклад (д. ПДК)				Вклад (мг/куб.м)	Вклад %		
	1	1	75		0,02				0,0042	3,2		
	1	1	73		0,11				0,0214	16,0		
	1	1	106		0,15				0,0300	22,4		
147	7552,500	2291,500	2,000	0,67	0,1339	245	7,00	0,31	0,0624	0,45	0,0910	4
	Площадка	Цех	Источник		Вклад (д. ПДК)				Вклад (мг/куб.м)	Вклад %		
	1	5	114		0,02				0,0041	3,1		
	1	1	73		0,11				0,0222	16,6		
	1	1	106		0,13				0,0252	18,8		
95	7470,000	1460,000	2,000	0,67	0,1340	266	7,00	0,31	0,0623	0,45	0,0910	3
	Площадка	Цех	Источник		Вклад (д. ПДК)				Вклад (мг/куб.м)	Вклад %		
	1	1	75		0,02				0,0044	3,3		
	1	1	73		0,12				0,0235	17,6		
	1	1	106		0,14				0,0280	20,9		
91	7506,000	2182,000	2,000	0,67	0,1340	248	7,00	0,31	0,0623	0,45	0,0910	3
	Площадка	Цех	Источник		Вклад (д. ПДК)				Вклад (мг/куб.м)	Вклад %		
	1	1	75		0,02				0,0043	3,2		
	1	1	106		0,12				0,0234	17,4		
	1	1	73		0,12				0,0235	17,5		
93	7349,000	1881,000	2,000	0,67	0,1344	254	7,00	0,31	0,0621	0,45	0,0910	3
	Площадка	Цех	Источник		Вклад (д. ПДК)				Вклад (мг/куб.м)	Вклад %		
	1	1	75		0,02				0,0045	3,4		
	1	1	73		0,12				0,0249	18,5		
	1	1	106		0,13				0,0255	19,0		
94	7308,000	1636,000	2,000	0,67	0,1345	260	7,00	0,31	0,0620	0,45	0,0910	3
	Площадка	Цех	Источник		Вклад (д. ПДК)				Вклад (мг/куб.м)	Вклад %		
	1	1	75		0,02				0,0045	3,3		
	1	1	73		0,12				0,0240	17,9		
	1	1	106		0,14				0,0289	21,5		
156	7305,800	1623,630	2,000	0,67	0,1346	261	7,00	0,31	0,0619	0,45	0,0910	3
	Площадка	Цех	Источник		Вклад (д. ПДК)				Вклад (мг/куб.м)	Вклад %		
	1	1	75		0,02				0,0046	3,4		
	1	1	73		0,13				0,0251	18,6		
	1	1	106		0,14				0,0271	20,1		
109	6990,000	-222,000	2,000	0,67	0,1347	315	7,00	0,31	0,0619	0,45	0,0910	3
	Площадка	Цех	Источник		Вклад (д. ПДК)				Вклад (мг/куб.м)	Вклад %		
	1	1	75		0,02				0,0043	3,2		
	1	1	73		0,11				0,0222	16,5		
	1	1	106		0,15				0,0309	22,9		
92	7300,000	2126,000	2,000	0,68	0,1350	247	7,00	0,31	0,0617	0,45	0,0910	3
	Площадка	Цех	Источник		Вклад (д. ПДК)				Вклад (мг/куб.м)	Вклад %		
	1	1	75		0,02				0,0045	3,3		
	1	1	106		0,12				0,0246	18,2		
	1	1	73		0,12				0,0249	18,5		
155	7289,870	2178,390	2,000	0,68	0,1353	245	7,00	0,31	0,0614	0,45	0,0910	3
	Площадка	Цех	Источник		Вклад (д. ПДК)				Вклад (мг/куб.м)	Вклад %		
	1	1	75		0,02				0,0044	3,2		
	1	1	73		0,12				0,0244	18,0		
	1	1	106		0,13				0,0261	19,3		
150	5066,930	3608,220	2,000	0,69	0,1372	169	7,00	0,35	0,0702	0,49	0,0970	3

Взам. инв. №
Подп. и дата
Инв. № подл.

190274-NS-OOC2.1.3.PP

Лист

153

Площадка	Цех	Источник	Вклад (д. ПДК)			Вклад (мг/куб.м)		Вклад %				
1	1	75	0,02			0,0038		2,8				
1	1	73	0,12			0,0231		16,8				
1	1	106	0,14			0,0272		19,8				
157	7046,400	1132,500	2,000	0,69	0,1376	277	7,00	0,30	0,0599	0,45	0,0910	3

Площадка	Цех	Источник	Вклад (д. ПДК)			Вклад (мг/куб.м)		Вклад %				
1	1	75	0,03			0,0050		3,7				
1	1	73	0,13			0,0260		18,9				
1	1	106	0,15			0,0302		22,0				
151	5621,660	3590,120	2,000	0,69	0,1381	183	7,00	0,35	0,0697	0,49	0,0970	3

Площадка	Цех	Источник	Вклад (д. ПДК)			Вклад (мг/куб.м)		Вклад %				
1	1	75	0,02			0,0038		2,8				
1	1	73	0,12			0,0233		16,9				
1	1	106	0,14			0,0274		19,9				
154	6997,510	2654,500	2,000	0,69	0,1385	225	7,00	0,35	0,0693	0,49	0,0970	3

Площадка	Цех	Источник	Вклад (д. ПДК)			Вклад (мг/куб.м)		Вклад %				
1	5	114	0,04			0,0073		5,3				
1	1	73	0,08			0,0164		11,8				
1	1	106	0,15			0,0307		22,2				
152	6124,260	3353,800	2,000	0,70	0,1397	197	7,00	0,34	0,0686	0,49	0,0970	3

Площадка	Цех	Источник	Вклад (д. ПДК)			Вклад (мг/куб.м)		Вклад %				
1	1	110	0,02			0,0039		2,8				
1	1	73	0,12			0,0240		17,2				
1	1	106	0,14			0,0283		20,3				
153	6569,630	3015,330	2,000	0,71	0,1415	212	7,00	0,34	0,0674	0,49	0,0970	3

Площадка	Цех	Источник	Вклад (д. ПДК)			Вклад (мг/куб.м)		Вклад %				
1	1	110	0,02			0,0040		2,8				
1	1	73	0,12			0,0241		17,0				
1	1	106	0,15			0,0290		20,5				
158	6717,410	676,330	2,000	0,71	0,1427	297	7,00	0,28	0,0565	0,45	0,0910	3

Площадка	Цех	Источник	Вклад (д. ПДК)			Вклад (мг/куб.м)		Вклад %
1	6	178	0,03			0,0057		4,0
1	1	73	0,13			0,0258		18,1
1	1	106	0,18			0,0361		25,3

Вещество: 0303 Аммиак

№	Коорд X(м)	Коорд Y(м)	Вы-сота сота (м)	Кон-центр. (д. ПДК)	Концентр. (мг/куб.м)	Напр. ветра	Скор. ветра	Фон		Фон до исключения		Тип точки
								доли ПДК	мг/куб.м	доли ПДК	мг/куб.м	
41	11514,00	10284,00	2,000	0,20	0,0400	214	1,70	0,15	0,0300	0,17	0,0340	3

Площадка	Цех	Источник	Вклад (д. ПДК)			Вклад (мг/куб.м)		Вклад %				
1	7	2	4,77E-03			0,0010		2,4				
1	8	60	5,64E-03			0,0011		2,8				
1	8	121	6,50E-03			0,0013		3,2				
40	11285,00	10380,00	2,000	0,20	0,0401	213	1,70	0,15	0,0300	0,17	0,0340	3

Площадка	Цех	Источник	Вклад (д. ПДК)			Вклад (мг/куб.м)		Вклад %				
1	7	2	4,82E-03			0,0010		2,4				
1	8	60	5,67E-03			0,0011		2,8				
1	8	121	6,52E-03			0,0013		3,3				
42	11642,00	10072,00	2,000	0,20	0,0401	215	1,70	0,15	0,0300	0,17	0,0340	3

Площадка	Цех	Источник	Вклад (д. ПДК)			Вклад (мг/куб.м)		Вклад %
1	7	2	4,84E-03			0,0010		2,4
1	8	60	5,71E-03			0,0011		2,8

Взам. инв.№

Подп. и дата

Инв. № подл.

190274-NS-OOC2.1.3.PP

Лист

154

Изм. Кол.уч. Лист Недок. Подп. Дата

	1	8	121		6,57E-03		0,0013		3,3			
43	11838,00	9926,000	2,000	0,20	0,0401	217	1,70	0,15	0,0300	0,17	0,0340	3
	Площадка	Цех	Источник		Вклад (д. ПДК)		Вклад (мг/куб.м)		Вклад %			
	1	7	2		4,86E-03		0,0010		2,4			
	1	8	60		5,71E-03		0,0011		2,8			
	1	8	121		6,57E-03		0,0013		3,3			
44	12037,00	9777,000	2,000	0,20	0,0401	218	1,70	0,15	0,0300	0,17	0,0340	3
	Площадка	Цех	Источник		Вклад (д. ПДК)		Вклад (мг/куб.м)		Вклад %			
	1	7	2		4,85E-03		0,0010		2,4			
	1	8	60		5,71E-03		0,0011		2,8			
	1	8	121		6,57E-03		0,0013		3,3			
45	12180,00	9573,000	2,000	0,20	0,0402	219	1,70	0,15	0,0299	0,17	0,0340	3
	Площадка	Цех	Источник		Вклад (д. ПДК)		Вклад (мг/куб.м)		Вклад %			
	1	7	2		4,89E-03		0,0010		2,4			
	1	8	60		5,76E-03		0,0012		2,9			
	1	8	121		6,62E-03		0,0013		3,3			
39	11046,00	10338,00	2,000	0,20	0,0402	212	1,70	0,15	0,0299	0,17	0,0340	3
	Площадка	Цех	Источник		Вклад (д. ПДК)		Вклад (мг/куб.м)		Вклад %			
	1	7	2		4,96E-03		0,0010		2,5			
	1	8	60		5,79E-03		0,0012		2,9			
	1	8	121		6,64E-03		0,0013		3,3			
38	10800,00	10387,00	2,000	0,20	0,0403	210	1,70	0,15	0,0299	0,17	0,0340	3
	Площадка	Цех	Источник		Вклад (д. ПДК)		Вклад (мг/куб.м)		Вклад %			
	1	7	2		5,01E-03		0,0010		2,5			
	1	8	60		5,85E-03		0,0012		2,9			
	1	8	121		6,72E-03		0,0013		3,3			
46	12272,00	9343,000	2,000	0,20	0,0403	221	1,70	0,15	0,0299	0,17	0,0340	3
	Площадка	Цех	Источник		Вклад (д. ПДК)		Вклад (мг/куб.м)		Вклад %			
	1	7	2		5,01E-03		0,0010		2,5			
	1	8	60		5,85E-03		0,0012		2,9			
	1	8	121		6,71E-03		0,0013		3,3			
37	10555,00	10353,00	2,000	0,20	0,0404	209	1,70	0,15	0,0298	0,17	0,0340	3
	Площадка	Цех	Источник		Вклад (д. ПДК)		Вклад (мг/куб.м)		Вклад %			
	1	7	2		5,16E-03		0,0010		2,6			
	1	8	60		5,96E-03		0,0012		3,0			
	1	8	121		6,83E-03		0,0014		3,4			
47	12336,00	9101,000	2,000	0,20	0,0404	222	1,70	0,15	0,0298	0,17	0,0340	3
	Площадка	Цех	Источник		Вклад (д. ПДК)		Вклад (мг/куб.м)		Вклад %			
	1	7	2		5,14E-03		0,0010		2,5			
	1	8	60		5,95E-03		0,0012		2,9			
	1	8	121		6,82E-03		0,0014		3,4			
48	12372,00	8854,000	2,000	0,20	0,0405	223	1,70	0,15	0,0297	0,17	0,0340	3
	Площадка	Цех	Источник		Вклад (д. ПДК)		Вклад (мг/куб.м)		Вклад %			
	1	7	2		5,28E-03		0,0011		2,6			
	1	8	60		6,07E-03		0,0012		3,0			
	1	8	121		6,95E-03		0,0014		3,4			
36	10321,00	10277,00	2,000	0,20	0,0405	208	1,70	0,15	0,0297	0,17	0,0340	3
	Площадка	Цех	Источник		Вклад (д. ПДК)		Вклад (мг/куб.м)		Вклад %			
	1	7	2		5,32E-03		0,0011		2,6			
	1	8	60		6,10E-03		0,0012		3,0			
	1	8	121		6,97E-03		0,0014		3,4			
49	12338,00	8609,000	2,000	0,20	0,0407	224	1,80	0,15	0,0296	0,17	0,0340	3
	Площадка	Цех	Источник		Вклад (д. ПДК)		Вклад (мг/куб.м)		Вклад %			

Взам. инв. №

Подп. и дата

Инв. № подл.

190274-NS-OOC2.1.3.PP

Лист

155

Изм. Кол.уч. Лист Недок. Подп. Дата

1	7	2	5,24E-03	0,0010	2,6							
1	8	60	6,08E-03	0,0012	3,0							
1	8	121	7,01E-03	0,0014	3,4							
35	10139,00	10113,00	2,000	0,20	0,0407	208	1,80	0,15	0,0296	0,17	0,0340	3
Площадка	Цех	Источник	Вклад (д. ПДК)			Вклад (мг/куб.м)			Вклад %			
1	7	2	5,33E-03	0,0011	2,6							
1	8	60	6,13E-03	0,0012	3,0							
1	8	121	7,05E-03	0,0014	3,5							
34	9872,000	10080,00	2,000	0,20	0,0409	206	1,80	0,15	0,0295	0,17	0,0340	3
Площадка	Цех	Источник	Вклад (д. ПДК)			Вклад (мг/куб.м)			Вклад %			
1	7	2	5,46E-03	0,0011	2,7							
1	8	60	6,26E-03	0,0013	3,1							
1	8	121	7,19E-03	0,0014	3,5							
50	12272,00	8370,000	2,000	0,20	0,0409	224	1,80	0,15	0,0294	0,17	0,0340	3
Площадка	Цех	Источник	Вклад (д. ПДК)			Вклад (мг/куб.м)			Вклад %			
1	7	2	5,42E-03	0,0011	2,7							
1	8	60	6,24E-03	0,0012	3,1							
1	8	121	7,19E-03	0,0014	3,5							
33	9655,000	9964,000	2,000	0,21	0,0411	205	1,80	0,15	0,0293	0,17	0,0340	3
Площадка	Цех	Источник	Вклад (д. ПДК)			Вклад (мг/куб.м)			Вклад %			
1	7	2	5,66E-03	0,0011	2,8							
1	8	60	6,43E-03	0,0013	3,1							
1	8	121	7,37E-03	0,0015	3,6							
51	12234,00	8132,000	2,000	0,21	0,0411	225	1,80	0,15	0,0293	0,17	0,0340	3
Площадка	Цех	Источник	Вклад (д. ПДК)			Вклад (мг/куб.м)			Вклад %			
1	7	2	5,63E-03	0,0011	2,7							
1	8	60	6,41E-03	0,0013	3,1							
1	8	121	7,37E-03	0,0015	3,6							
32	9460,000	9811,000	2,000	0,21	0,0413	205	1,90	0,15	0,0292	0,17	0,0340	3
Площадка	Цех	Источник	Вклад (д. ПДК)			Вклад (мг/куб.м)			Вклад %			
1	7	2	5,68E-03	0,0011	2,7							
1	8	60	6,48E-03	0,0013	3,1							
1	8	121	7,45E-03	0,0015	3,6							
52	12186,00	7887,000	2,000	0,21	0,0413	226	1,80	0,15	0,0292	0,17	0,0340	3
Площадка	Цех	Источник	Вклад (д. ПДК)			Вклад (мг/куб.м)			Вклад %			
1	7	2	5,86E-03	0,0012	2,8							
1	8	60	6,59E-03	0,0013	3,2							
1	8	121	7,56E-03	0,0015	3,7							
31	9304,000	9618,000	2,000	0,21	0,0416	204	1,90	0,15	0,0290	0,17	0,0340	3
Площадка	Цех	Источник	Вклад (д. ПДК)			Вклад (мг/куб.м)			Вклад %			
1	7	2	5,93E-03	0,0012	2,9							
1	8	60	6,71E-03	0,0013	3,2							
1	8	121	7,70E-03	0,0015	3,7							
53	12086,00	7660,000	2,000	0,21	0,0416	227	1,90	0,15	0,0290	0,17	0,0340	3
Площадка	Цех	Источник	Вклад (д. ПДК)			Вклад (мг/куб.м)			Вклад %			
1	7	2	5,88E-03	0,0012	2,8							
1	8	60	6,68E-03	0,0013	3,2							
1	8	121	7,68E-03	0,0015	3,7							
30	9174,000	9405,000	2,000	0,21	0,0419	204	1,90	0,14	0,0288	0,17	0,0340	3
Площадка	Цех	Источник	Вклад (д. ПДК)			Вклад (мг/куб.м)			Вклад %			
1	7	2	6,24E-03	0,0012	3,0							
1	8	60	6,96E-03	0,0014	3,3							
1	8	121	7,96E-03	0,0016	3,8							

Взам. инв. №

Подп. и дата

Инв. № подл.

190274-NS-OOC2.1.3.PP

Лист

156

Изм. Кол.уч. Лист Недок. Подп. Дата

54	11956,00	7447,000	2,000	0,21	0,0419	227	1,90	0,14	0,0288	0,17	0,0340	3
----	----------	----------	-------	------	--------	-----	------	------	--------	------	--------	---

Площадка	Цех	Источник	Вклад (д. ПДК)	Вклад (мг/куб.м)	Вклад %
1	7	2	6,14E-03	0,0012	2,9
1	8	60	6,90E-03	0,0014	3,3
1	8	121	7,92E-03	0,0016	3,8

29	9054,000	9186,000	2,000	0,21	0,0422	204	1,90	0,14	0,0286	0,17	0,0340	3
----	----------	----------	-------	------	--------	-----	------	------	--------	------	--------	---

Площадка	Цех	Источник	Вклад (д. ПДК)	Вклад (мг/куб.м)	Вклад %
1	7	2	6,57E-03	0,0013	3,1
1	8	60	7,21E-03	0,0014	3,4
1	8	121	8,22E-03	0,0016	3,9

55	11796,00	7256,000	2,000	0,21	0,0422	227	1,90	0,14	0,0286	0,17	0,0340	3
----	----------	----------	-------	------	--------	-----	------	------	--------	------	--------	---

Площадка	Цех	Источник	Вклад (д. ПДК)	Вклад (мг/куб.м)	Вклад %
1	7	2	6,43E-03	0,0013	3,1
1	8	60	7,13E-03	0,0014	3,4
1	8	121	8,17E-03	0,0016	3,9

28	8982,000	8948,000	2,000	0,21	0,0425	204	1,90	0,14	0,0284	0,17	0,0340	3
----	----------	----------	-------	------	--------	-----	------	------	--------	------	--------	---

Площадка	Цех	Источник	Вклад (д. ПДК)	Вклад (мг/куб.м)	Вклад %
1	7	2	6,91E-03	0,0014	3,3
1	8	60	7,48E-03	0,0015	3,5
1	8	121	8,50E-03	0,0017	4,0

56	11588,00	7117,000	2,000	0,21	0,0425	227	1,90	0,14	0,0284	0,17	0,0340	3
----	----------	----------	-------	------	--------	-----	------	------	--------	------	--------	---

Площадка	Цех	Источник	Вклад (д. ПДК)	Вклад (мг/куб.м)	Вклад %
1	7	2	6,80E-03	0,0014	3,2
1	8	60	7,41E-03	0,0015	3,5
1	8	121	8,46E-03	0,0017	4,0

27	8938,000	8703,000	2,000	0,21	0,0429	205	1,90	0,14	0,0282	0,17	0,0340	3
----	----------	----------	-------	------	--------	-----	------	------	--------	------	--------	---

Площадка	Цех	Источник	Вклад (д. ПДК)	Вклад (мг/куб.м)	Вклад %
1	7	2	7,33E-03	0,0015	3,4
1	8	60	7,74E-03	0,0015	3,6
1	8	121	8,76E-03	0,0018	4,1

57	11437,00	6919,000	2,000	0,21	0,0429	227	1,90	0,14	0,0282	0,17	0,0340	3
----	----------	----------	-------	------	--------	-----	------	------	--------	------	--------	---

Площадка	Цех	Источник	Вклад (д. ПДК)	Вклад (мг/куб.м)	Вклад %
1	7	2	7,15E-03	0,0014	3,3
1	8	60	7,66E-03	0,0015	3,6
1	8	121	8,73E-03	0,0017	4,1

26	8957,000	8461,000	2,000	0,22	0,0432	206	1,90	0,14	0,0280	0,17	0,0340	3
----	----------	----------	-------	------	--------	-----	------	------	--------	------	--------	---

Площадка	Цех	Источник	Вклад (д. ПДК)	Вклад (мг/куб.м)	Вклад %
1	7	2	7,70E-03	0,0015	3,6
1	8	60	7,98E-03	0,0016	3,7
1	8	121	9,00E-03	0,0018	4,2

58	11317,00	6709,000	2,000	0,22	0,0432	228	1,90	0,14	0,0279	0,17	0,0340	3
----	----------	----------	-------	------	--------	-----	------	------	--------	------	--------	---

Площадка	Цех	Источник	Вклад (д. ПДК)	Вклад (мг/куб.м)	Вклад %
1	7	2	7,57E-03	0,0015	3,5
1	8	60	7,95E-03	0,0016	3,7
1	8	121	9,02E-03	0,0018	4,2

59	11420,00	6485,000	2,000	0,22	0,0433	230	1,90	0,14	0,0279	0,17	0,0340	3
----	----------	----------	-------	------	--------	-----	------	------	--------	------	--------	---

Площадка	Цех	Источник	Вклад (д. ПДК)	Вклад (мг/куб.м)	Вклад %
1	7	2	7,70E-03	0,0015	3,6
1	8	60	8,04E-03	0,0016	3,7
1	8	121	9,11E-03	0,0018	4,2

60	11451,00	6240,000	2,000	0,22	0,0436	231	1,90	0,14	0,0277	0,17	0,0340	3
----	----------	----------	-------	------	--------	-----	------	------	--------	------	--------	---

Площадка	Цех	Источник	Вклад (д. ПДК)	Вклад (мг/куб.м)	Вклад %
1	7	2	7,88E-03	0,0016	3,6

Взам. инв. №

Подп. и дата

Инв. № подл.

190274-NS-OOC2.1.3.PP

Лист

157

Изм. Кол.уч. Лист Недок. Подп. Дата

	1	8	60		8,14E-03				0,0016	3,7	
	1	8	121		9,23E-03				0,0018	4,2	
25	8873,000	8228,000	2,000	0,22	0,0436	206	1,90	0,14	0,0277	0,17	0,0340
	Площадка	Цех	Источник		Вклад (д. ПДК)				Вклад (мг/куб.м)	Вклад %	
	1	7	2		8,14E-03				0,0016	3,7	
	1	8	60		8,28E-03				0,0017	3,8	
	1	8	121		9,32E-03				0,0019	4,3	
24	8685,000	8184,000	2,000	0,22	0,0438	205	1,90	0,14	0,0276	0,17	0,0340
	Площадка	Цех	Источник		Вклад (д. ПДК)				Вклад (мг/куб.м)	Вклад %	
	1	7	2		8,39E-03				0,0017	3,8	
	1	8	60		8,42E-03				0,0017	3,8	
	1	8	121		9,45E-03				0,0019	4,3	
23	8440,000	8222,000	2,000	0,22	0,0439	203	1,90	0,14	0,0275	0,17	0,0340
	Площадка	Цех	Источник		Вклад (д. ПДК)				Вклад (мг/куб.м)	Вклад %	
	1	8	60		8,50E-03				0,0017	3,9	
	1	7	2		8,53E-03				0,0017	3,9	
	1	8	121		9,53E-03				0,0019	4,3	
61	11320,000	6039,000	2,000	0,22	0,0440	232	1,90	0,14	0,0275	0,17	0,0340
	Площадка	Цех	Источник		Вклад (д. ПДК)				Вклад (мг/куб.м)	Вклад %	
	1	7	2		8,35E-03				0,0017	3,8	
	1	8	60		8,45E-03				0,0017	3,8	
	1	8	121		9,54E-03				0,0019	4,3	
22	8194,000	8243,000	2,000	0,22	0,0440	201	1,90	0,14	0,0274	0,17	0,0340
	Площадка	Цех	Источник		Вклад (д. ПДК)				Вклад (мг/куб.м)	Вклад %	
	1	8	60		8,59E-03				0,0017	3,9	
	1	7	2		8,68E-03				0,0017	3,9	
	1	8	121		9,62E-03				0,0019	4,4	
21	7949,000	8233,000	2,000	0,22	0,0442	199	1,90	0,14	0,0273	0,17	0,0340
	Площадка	Цех	Источник		Вклад (д. ПДК)				Вклад (мг/куб.м)	Вклад %	
	1	8	60		8,71E-03				0,0017	3,9	
	1	7	2		8,87E-03				0,0018	4,0	
	1	8	121		9,74E-03				0,0019	4,4	
62	11211,000	5855,000	2,000	0,22	0,0443	233	1,90	0,14	0,0272	0,17	0,0340
	Площадка	Цех	Источник		Вклад (д. ПДК)				Вклад (мг/куб.м)	Вклад %	
	1	8	60		8,72E-03				0,0017	3,9	
	1	7	2		8,79E-03				0,0018	4,0	
	1	8	121		9,81E-03				0,0020	4,4	
20	7705,000	8181,000	2,000	0,22	0,0444	197	1,90	0,14	0,0272	0,17	0,0340
	Площадка	Цех	Источник		Вклад (д. ПДК)				Вклад (мг/куб.м)	Вклад %	
	1	8	60		8,87E-03				0,0018	4,0	
	1	7	2		9,14E-03				0,0018	4,1	
	1	8	121		9,91E-03				0,0020	4,5	
63	11169,000	5609,000	2,000	0,22	0,0447	234	1,90	0,13	0,0270	0,17	0,0340
	Площадка	Цех	Источник		Вклад (д. ПДК)				Вклад (мг/куб.м)	Вклад %	
	1	8	60		8,91E-03				0,0018	4,0	
	1	7	2		9,15E-03				0,0018	4,1	
	1	8	121		0,01				0,0020	4,5	
19	7497,000	8042,000	2,000	0,22	0,0448	196	1,90	0,13	0,0269	0,17	0,0340
	Площадка	Цех	Источник		Вклад (д. ПДК)				Вклад (мг/куб.м)	Вклад %	
	1	8	60		9,10E-03				0,0018	4,1	
	1	7	2		9,63E-03				0,0019	4,3	
	1	8	121		0,01				0,0020	4,5	
64	11091,000	5371,000	2,000	0,23	0,0451	235	1,90	0,13	0,0267	0,17	0,0340

Взам. инв. №

Подп. и дата

Инв. № подл.

190274-NS-OOC2.1.3.PP

Лист

158

Площадка	Цех	Источник	Вклад (д. ПДК)	Вклад (мг/куб.м)	Вклад %							
1	8	60	9,13E-03	0,0018	4,1							
1	7	2	9,58E-03	0,0019	4,2							
1	8	121	0,01	0,0020	4,5							
18	7316,000	7874,000	2,000	0,23	0,0452	195	1,90	0,13	0,0267	0,17	0,0340	3

Площадка	Цех	Источник	Вклад (д. ПДК)	Вклад (мг/куб.м)	Вклад %							
1	8	60	9,36E-03	0,0019	4,1							
1	7	2	0,01	0,0020	4,5							
1	8	121	0,01	0,0021	4,6							
2	5319,000	8009,000	2,000	0,23	0,0453	177	1,90	0,13	0,0266	0,17	0,0340	3

Площадка	Цех	Источник	Вклад (д. ПДК)	Вклад (мг/куб.м)	Вклад %							
1	8	60	9,29E-03	0,0019	4,1							
1	8	121	0,01	0,0021	4,5							
1	7	2	0,01	0,0021	4,6							
1	5087,000	7926,000	2,000	0,23	0,0454	175	1,90	0,13	0,0265	0,17	0,0340	3

Площадка	Цех	Источник	Вклад (д. ПДК)	Вклад (мг/куб.м)	Вклад %							
1	8	60	9,32E-03	0,0019	4,1							
1	8	121	0,01	0,0021	4,5							
1	7	2	0,01	0,0021	4,7							
3	5561,000	7960,000	2,000	0,23	0,0454	179	1,90	0,13	0,0265	0,17	0,0340	3

Площадка	Цех	Источник	Вклад (д. ПДК)	Вклад (мг/куб.м)	Вклад %							
1	8	60	9,42E-03	0,0019	4,1							
1	8	121	0,01	0,0021	4,6							
1	7	2	0,01	0,0021	4,7							
65	10980,00	5148,000	2,000	0,23	0,0455	236	1,90	0,13	0,0264	0,17	0,0340	3

Площадка	Цех	Источник	Вклад (д. ПДК)	Вклад (мг/куб.м)	Вклад %							
1	8	60	9,40E-03	0,0019	4,1							
1	7	2	0,01	0,0020	4,4							
1	8	121	0,01	0,0021	4,6							
17	7176,000	7668,000	2,000	0,23	0,0457	194	1,90	0,13	0,0263	0,17	0,0340	3

Площадка	Цех	Источник	Вклад (д. ПДК)	Вклад (мг/куб.м)	Вклад %							
1	8	60	9,70E-03	0,0019	4,2							
1	8	121	0,01	0,0021	4,7							
1	7	2	0,01	0,0022	4,7							
5	5991,000	7809,000	2,000	0,23	0,0457	183	1,90	0,13	0,0263	0,17	0,0340	3

Площадка	Цех	Источник	Вклад (д. ПДК)	Вклад (мг/куб.м)	Вклад %							
1	8	60	9,65E-03	0,0019	4,2							
1	8	121	0,01	0,0021	4,7							
1	7	2	0,01	0,0022	4,8							
4	5744,000	7801,000	2,000	0,23	0,0458	181	1,90	0,13	0,0263	0,17	0,0340	3

Площадка	Цех	Источник	Вклад (д. ПДК)	Вклад (мг/куб.м)	Вклад %							
1	8	60	9,59E-03	0,0019	4,2							
1	8	121	0,01	0,0021	4,6							
1	7	2	0,01	0,0022	4,8							
6	6229,000	7745,000	2,000	0,23	0,0459	185	1,90	0,13	0,0262	0,17	0,0340	3

Площадка	Цех	Источник	Вклад (д. ПДК)	Вклад (мг/куб.м)	Вклад %							
1	8	60	9,77E-03	0,0020	4,3							
1	8	121	0,01	0,0022	4,7							
1	7	2	0,01	0,0022	4,8							
66	10849,00	4935,000	2,000	0,23	0,0461	237	1,90	0,13	0,0261	0,17	0,0340	3

Площадка	Цех	Источник	Вклад (д. ПДК)	Вклад (мг/куб.м)	Вклад %
1	8	60	9,70E-03	0,0019	4,2
1	7	2	0,01	0,0021	4,7

Взам. инв. №
Подп. и дата
Инв. № подл.

190274-NS-OOC2.1.3.PP

Лист

159

Изм. Кол.уч. Лист Недок. Подп. Дата

1	8	121	0,01	0,0022	4,7							
16	7053,000	7451,000	2,000	0,23	0,0463	193	1,90	0,13	0,0260	0,17	0,0340	3
Площадка	Цех	Источник	Вклад (д. ПДК)		Вклад (мг/куб.м)		Вклад %					
1	8	60	0,01		0,0020		4,4					
1	8	121	0,01		0,0022		4,8					
1	7	2	0,01		0,0023		5,0					
7	6363,000	7544,000	2,000	0,23	0,0463	187	1,90	0,13	0,0259	0,17	0,0340	3
Площадка	Цех	Источник	Вклад (д. ПДК)		Вклад (мг/куб.м)		Вклад %					
1	8	60	9,96E-03		0,0020		4,3					
1	8	121	0,01		0,0022		4,7					
1	7	2	0,01		0,0023		5,1					
67	10744,00	4736,000	2,000	0,23	0,0465	238	1,90	0,13	0,0258	0,17	0,0340	3
Площадка	Цех	Источник	Вклад (д. ПДК)		Вклад (мг/куб.м)		Вклад %					
1	8	60	9,94E-03		0,0020		4,3					
1	8	121	0,01		0,0022		4,8					
1	7	2	0,01		0,0023		4,8					
68	10787,00	4498,000	2,000	0,23	0,0468	241	1,90	0,13	0,0256	0,17	0,0340	3
Площадка	Цех	Источник	Вклад (д. ПДК)		Вклад (мг/куб.м)		Вклад %					
1	8	60	0,01		0,0020		4,3					
1	8	121	0,01		0,0023		4,8					
1	7	2	0,01		0,0023		5,0					
15	6922,000	7240,000	2,000	0,23	0,0468	192	1,90	0,13	0,0256	0,17	0,0340	3
Площадка	Цех	Источник	Вклад (д. ПДК)		Вклад (мг/куб.м)		Вклад %					
1	8	60	0,01		0,0021		4,5					
1	8	121	0,01		0,0023		4,9					
1	7	2	0,01		0,0024		5,2					
8	6359,000	7297,000	2,000	0,23	0,0469	187	1,90	0,13	0,0255	0,17	0,0340	3
Площадка	Цех	Источник	Вклад (д. ПДК)		Вклад (мг/куб.м)		Вклад %					
1	8	60	0,01		0,0021		4,4					
1	8	121	0,01		0,0023		4,8					
1	7	2	0,01		0,0025		5,3					
69	10649,00	4299,000	2,000	0,24	0,0474	242	1,90	0,13	0,0252	0,17	0,0340	3
Площадка	Цех	Источник	Вклад (д. ПДК)		Вклад (мг/куб.м)		Вклад %					
1	8	60	0,01		0,0021		4,4					
1	8	121	0,01		0,0023		4,9					
1	7	2	0,01		0,0025		5,2					
14	6764,000	7047,000	2,000	0,24	0,0475	191	1,90	0,13	0,0252	0,17	0,0340	3
Площадка	Цех	Источник	Вклад (д. ПДК)		Вклад (мг/куб.м)		Вклад %					
1	8	60	0,01		0,0021		4,5					
1	8	121	0,01		0,0023		4,9					
1	7	2	0,01		0,0026		5,5					
9	6306,000	7058,000	2,000	0,24	0,0476	186	1,90	0,13	0,0251	0,17	0,0340	3
Площадка	Цех	Источник	Вклад (д. ПДК)		Вклад (мг/куб.м)		Вклад %					
1	8	60	0,01		0,0022		4,5					
1	8	121	0,01		0,0024		5,0					
1	7	2	0,01		0,0026		5,6					
70	10466,00	4144,000	2,000	0,24	0,0481	242	1,90	0,12	0,0248	0,17	0,0340	3
Площадка	Цех	Источник	Вклад (д. ПДК)		Вклад (мг/куб.м)		Вклад %					
1	8	60	0,01		0,0021		4,5					
1	8	121	0,01		0,0024		4,9					
1	7	2	0,01		0,0026		5,4					
13	6630,000	6836,000	2,000	0,24	0,0481	190	1,90	0,12	0,0247	0,17	0,0340	3
Площадка	Цех	Источник	Вклад (д. ПДК)		Вклад (мг/куб.м)		Вклад %					

Взам. инв. №

Подп. и дата

Инв. № подл.

190274-NS-OOC2.1.3.PP

Лист

160

Изм. Кол.уч. Лист Недок. Подп. Дата

	1	8	60		0,01				0,0022	4,6		
	1	8	121		0,01				0,0024	5,0		
	1	7	2		0,01				0,0028	5,8		
10	6314,000	6829,000	2,000	0,24	0,0483	187	1,90	0,12	0,0246	0,17	0,0340	3
	Площадка	Цех	Источник		Вклад (д. ПДК)				Вклад (мг/куб.м)	Вклад %		
	1	8	60		0,01				0,0022	4,6		
	1	8	121		0,01				0,0024	5,0		
	1	7	2		0,01				0,0029	5,9		
71	10346,00	3928,000	2,000	0,24	0,0487	244	1,90	0,12	0,0243	0,17	0,0340	3
	Площадка	Цех	Источник		Вклад (д. ПДК)				Вклад (мг/куб.м)	Вклад %		
	1	8	60		0,01				0,0022	4,5		
	1	8	121		0,01				0,0024	5,0		
	1	7	2		0,01				0,0028	5,7		
12	6502,000	6622,000	2,000	0,24	0,0489	189	1,90	0,12	0,0243	0,17	0,0340	3
	Площадка	Цех	Источник		Вклад (д. ПДК)				Вклад (мг/куб.м)	Вклад %		
	1	8	60		0,01				0,0023	4,7		
	1	8	121		0,01				0,0025	5,1		
	1	7	2		0,01				0,0030	6,1		
11	6397,000	6600,000	2,000	0,24	0,0490	188	1,90	0,12	0,0242	0,17	0,0340	3
	Площадка	Цех	Источник		Вклад (д. ПДК)				Вклад (мг/куб.м)	Вклад %		
	1	8	60		0,01				0,0023	4,7		
	1	8	121		0,01				0,0025	5,1		
	1	7	2		0,02				0,0030	6,2		
72	10127,00	3817,000	2,000	0,25	0,0496	244	1,90	0,12	0,0238	0,17	0,0340	3
	Площадка	Цех	Источник		Вклад (д. ПДК)				Вклад (мг/куб.м)	Вклад %		
	1	8	60		0,01				0,0023	4,6		
	1	8	121		0,01				0,0025	5,1		
	1	7	2		0,02				0,0030	6,1		
73	9948,000	3723,000	2,000	0,25	0,0504	244	1,90	0,12	0,0233	0,17	0,0340	3
	Площадка	Цех	Источник		Вклад (д. ПДК)				Вклад (мг/куб.м)	Вклад %		
	1	8	60		0,01				0,0023	4,7		
	1	8	121		0,01				0,0026	5,1		
	1	7	2		0,02				0,0032	6,3		
74	9723,000	3659,000	2,000	0,26	0,0513	243	1,90	0,11	0,0226	0,17	0,0340	3
	Площадка	Цех	Источник		Вклад (д. ПДК)				Вклад (мг/куб.м)	Вклад %		
	1	8	60		0,01				0,0024	4,7		
	1	8	121		0,01				0,0026	5,1		
	1	7	2		0,02				0,0034	6,6		
76	9452,000	3955,000	2,000	0,26	0,0517	238	1,90	0,11	0,0224	0,17	0,0340	3
	Площадка	Цех	Источник		Вклад (д. ПДК)				Вклад (мг/куб.м)	Вклад %		
	1	8	60		0,01				0,0024	4,7		
	1	8	121		0,01				0,0027	5,1		
	1	7	2		0,02				0,0035	6,8		
75	9528,000	3786,000	2,000	0,26	0,0518	241	1,90	0,11	0,0223	0,17	0,0340	3
	Площадка	Цех	Источник		Вклад (д. ПДК)				Вклад (мг/куб.м)	Вклад %		
	1	8	60		0,01				0,0025	4,8		
	1	8	121		0,01				0,0027	5,2		
	1	7	2		0,02				0,0036	6,9		
77	9219,000	4037,000	2,000	0,26	0,0524	236	1,90	0,11	0,0219	0,17	0,0340	3
	Площадка	Цех	Источник		Вклад (д. ПДК)				Вклад (мг/куб.м)	Вклад %		
	1	8	60		0,01				0,0025	4,8		
	1	8	121		0,01				0,0027	5,2		
	1	7	2		0,02				0,0037	7,1		

Взам. инв. №

Подп. и дата

Инв. № подл.

190274-NS-OOC2.1.3.PP

Лист

161

Изм. Кол.уч. Лист Недок. Подп. Дата

78	9022,000	4155,000	2,000	0,26	0,0528	233	1,90	0,11	0,0216	0,17	0,0340	3
----	----------	----------	-------	------	--------	-----	------	------	--------	------	--------	---

Площадка	Цех	Источник	Вклад (д. ПДК)	Вклад (мг/куб.м)	Вклад %
1	8	60	0,01	0,0026	4,8
1	8	121	0,01	0,0028	5,2
1	7	2	0,02	0,0038	7,2

79	8983,000	3993,000	2,000	0,27	0,0535	234	1,90	0,11	0,0212	0,17	0,0340	3
----	----------	----------	-------	------	--------	-----	------	------	--------	------	--------	---

Площадка	Цех	Источник	Вклад (д. ПДК)	Вклад (мг/куб.м)	Вклад %
1	5	111	0,01	0,0026	4,8
1	8	121	0,01	0,0028	5,2
1	7	2	0,02	0,0039	7,3

114	7298,000	3993,000	2,000	0,27	0,0535	336	1,90	0,11	0,0212	0,17	0,0340	3
-----	----------	----------	-------	------	--------	-----	------	------	--------	------	--------	---

Площадка	Цех	Источник	Вклад (д. ПДК)	Вклад (мг/куб.м)	Вклад %
1	5	111	0,01	0,0025	4,7
1	8	121	0,01	0,0026	4,8
1	7	2	0,02	0,0041	7,6

115	7067,000	3993,000	2,000	0,27	0,0536	339	1,90	0,11	0,0211	0,17	0,0340	3
-----	----------	----------	-------	------	--------	-----	------	------	--------	------	--------	---

Площадка	Цех	Источник	Вклад (д. ПДК)	Вклад (мг/куб.м)	Вклад %
1	8	121	0,01	0,0025	4,7
1	1	401	0,01	0,0026	4,9
1	7	2	0,02	0,0041	7,6

113	7388,000	4306,000	2,000	0,27	0,0543	333	1,90	0,10	0,0207	0,17	0,0340	3
-----	----------	----------	-------	------	--------	-----	------	------	--------	------	--------	---

Площадка	Цех	Источник	Вклад (д. ПДК)	Вклад (мг/куб.м)	Вклад %
1	5	111	0,01	0,0026	4,8
1	1	401	0,01	0,0027	5,0
1	7	2	0,02	0,0043	7,8

80	8894,000	3761,000	2,000	0,27	0,0547	236	1,90	0,10	0,0204	0,17	0,0340	3
----	----------	----------	-------	------	--------	-----	------	------	--------	------	--------	---

Площадка	Цех	Источник	Вклад (д. ПДК)	Вклад (мг/куб.м)	Вклад %
1	5	111	0,01	0,0027	5,0
1	8	121	0,01	0,0028	5,2
1	7	2	0,02	0,0042	7,7

112	7530,000	4040,000	2,000	0,27	0,0547	330	1,90	0,10	0,0204	0,17	0,0340	3
-----	----------	----------	-------	------	--------	-----	------	------	--------	------	--------	---

Площадка	Цех	Источник	Вклад (д. ПДК)	Вклад (мг/куб.м)	Вклад %
1	5	111	0,01	0,0027	4,9
1	1	401	0,01	0,0027	5,0
1	7	2	0,02	0,0044	8,0

116	6901,000	4000,000	2,000	0,27	0,0548	341	1,90	0,10	0,0203	0,17	0,0340	3
-----	----------	----------	-------	------	--------	-----	------	------	--------	------	--------	---

Площадка	Цех	Источник	Вклад (д. ПДК)	Вклад (мг/куб.м)	Вклад %
1	5	111	0,01	0,0027	4,9
1	1	401	0,01	0,0028	5,2
1	7	2	0,02	0,0044	8,0

81	8661,000	3784,000	2,000	0,28	0,0558	234	1,90	0,10	0,0197	0,17	0,0340	3
----	----------	----------	-------	------	--------	-----	------	------	--------	------	--------	---

Площадка	Цех	Источник	Вклад (д. ПДК)	Вклад (мг/куб.м)	Вклад %
1	5	111	0,01	0,0029	5,1
1	8	121	0,01	0,0029	5,2
1	7	2	0,02	0,0045	8,0

111	7450,000	4000,000	2,000	0,28	0,0562	329	1,90	0,10	0,0195	0,17	0,0340	3
-----	----------	----------	-------	------	--------	-----	------	------	--------	------	--------	---

Площадка	Цех	Источник	Вклад (д. ПДК)	Вклад (мг/куб.м)	Вклад %
1	5	111	0,01	0,0028	5,0
1	1	401	0,02	0,0031	5,5
1	7	2	0,02	0,0047	8,4

130	7453,000	4000,000	2,000	0,28	0,0562	329	1,90	0,10	0,0195	0,17	0,0340	3
-----	----------	----------	-------	------	--------	-----	------	------	--------	------	--------	---

Площадка	Цех	Источник	Вклад (д. ПДК)	Вклад (мг/куб.м)	Вклад %
1	5	111	0,01	0,0028	5,0

Взам. инв. №

Подп. и дата

Инв. № подл.

190274-NS-OOC2.1.3.PP

Лист

162

Изм. Кол.уч. Лист Недок. Подп. Дата

1	1	401		0,02		0,0031	5,5					
1	7	2		0,02		0,0047	8,4					
117	6775,000	-4604,000	2,000	0,28	0,0564	341	1,90	0,10	0,0193	0,17	0,0340	3
Площадка	Цех	Источник		Вклад (д. ПДК)		Вклад (мг/куб.м)	Вклад %					
1	5	111		0,01		0,0028	4,9					
1	1	401		0,02		0,0034	5,9					
1	7	2		0,02		0,0048	8,4					
129	7598,000	-4488,000	2,000	0,28	0,0567	325	1,90	0,10	0,0191	0,17	0,0340	3
Площадка	Цех	Источник		Вклад (д. ПДК)		Вклад (мг/куб.м)	Вклад %					
1	5	111		0,01		0,0029	5,1					
1	1	401		0,02		0,0032	5,6					
1	7	2		0,02		0,0049	8,6					
82	8521,000	3596,000	2,000	0,29	0,0573	235	1,90	0,09	0,0187	0,17	0,0340	3
Площадка	Цех	Источник		Вклад (д. ПДК)		Вклад (мг/куб.м)	Вклад %					
1	8	121		0,01		0,0029	5,1					
1	5	111		0,02		0,0031	5,3					
1	7	2		0,02		0,0048	8,4					
128	7623,000	-942,000	2,000	0,29	0,0581	323	1,90	0,09	0,0182	0,17	0,0340	3
Площадка	Цех	Источник		Вклад (д. ПДК)		Вклад (мг/куб.м)	Вклад %					
1	5	111		0,02		0,0031	5,4					
1	1	401		0,02		0,0032	5,5					
1	7	2		0,03		0,0052	8,9					
118	6629,000	-4400,000	2,000	0,29	0,0581	343	1,90	0,09	0,0182	0,17	0,0340	3
Площадка	Цех	Источник		Вклад (д. ПДК)		Вклад (мг/куб.м)	Вклад %					
1	5	111		0,02		0,0030	5,2					
1	1	401		0,02		0,0037	6,4					
1	7	2		0,03		0,0051	8,8					
83	8317,000	3607,000	2,000	0,29	0,0585	233	1,90	0,09	0,0179	0,17	0,0340	3
Площадка	Цех	Источник		Вклад (д. ПДК)		Вклад (мг/куб.м)	Вклад %					
1	8	121		0,02		0,0030	5,1					
1	5	111		0,02		0,0032	5,4					
1	7	2		0,03		0,0051	8,7					
127	7552,000	-704,000	2,000	0,30	0,0599	321	1,90	0,09	0,0170	0,17	0,0340	3
Площадка	Цех	Источник		Вклад (д. ПДК)		Вклад (мг/куб.м)	Вклад %					
1	5	111		0,02		0,0033	5,5					
1	1	401		0,02		0,0036	6,1					
1	7	2		0,03		0,0056	9,4					
119	6489,000	-4000,000	2,000	0,30	0,0601	344	1,90	0,08	0,0169	0,17	0,0340	3
Площадка	Цех	Источник		Вклад (д. ПДК)		Вклад (мг/куб.м)	Вклад %					
1	1	133		0,02		0,0032	5,3					
1	1	401		0,02		0,0044	7,2					
1	7	2		0,03		0,0056	9,3					
84	8148,000	3479,000	2,000	0,30	0,0603	233	1,90	0,08	0,0167	0,17	0,0340	3
Площадка	Цех	Источник		Вклад (д. ПДК)		Вклад (мг/куб.м)	Вклад %					
1	1	401		0,02		0,0032	5,3					
1	5	111		0,02		0,0034	5,6					
1	7	2		0,03		0,0054	9,0					
85	8018,000	3401,000	2,000	0,31	0,0617	232	1,90	0,08	0,0158	0,17	0,0340	3
Площадка	Цех	Источник		Вклад (д. ПДК)		Вклад (мг/куб.м)	Вклад %					
1	5	111		0,02		0,0036	5,8					
1	1	401		0,02		0,0036	5,8					
1	7	2		0,03		0,0056	9,1					
126	7416,000	-496,000	2,000	0,31	0,0621	320	1,90	0,08	0,0156	0,17	0,0340	3

Взам. инв. №

Подп. и дата

Инв. № подл.

190274-NS-OOC2.1.3.PP

Лист

163

Изм. Кол.уч. Лист Недок. Подп. Дата

Площадка	Цех	Источник	Вклад (д. ПДК)			Вклад (мг/куб.м)		Вклад %				
1	1	133	0,02			0,0035		5,6				
1	1	401	0,02			0,0042		6,8				
1	7	2	0,03			0,0061		9,9				
103	8036,000	162,000	2,000	0,31	0,0623	302	1,90	0,08	0,0155	0,17	0,0340	3

Площадка	Цех	Источник	Вклад (д. ПДК)			Вклад (мг/куб.м)		Вклад %
1	1	401	0,02			0,0035		5,7
1	5	111	0,02			0,0037		5,9
1	7	2	0,03			0,0061		9,7

106	7625,000	-289,000	2,000	0,31	0,0623	314	1,90	0,08	0,0154	0,17	0,0340	3
-----	----------	----------	-------	------	--------	-----	------	------	--------	------	--------	---

Площадка	Цех	Источник	Вклад (д. ПДК)			Вклад (мг/куб.м)		Вклад %
1	5	111	0,02			0,0035		5,7
1	1	401	0,02			0,0040		6,5
1	7	2	0,03			0,0062		9,9

120	6442,000	1600,000	2,000	0,31	0,0624	343	1,90	0,08	0,0154	0,17	0,0340	3
-----	----------	----------	-------	------	--------	-----	------	------	--------	------	--------	---

Площадка	Цех	Источник	Вклад (д. ПДК)			Вклад (мг/куб.м)		Вклад %
1	1	133	0,02			0,0038		6,0
1	1	401	0,03			0,0051		8,3
1	7	2	0,03			0,0061		9,8

104	7890,000	-4,000	2,000	0,31	0,0624	306	1,90	0,08	0,0154	0,17	0,0340	3
-----	----------	--------	-------	------	--------	-----	------	------	--------	------	--------	---

Площадка	Цех	Источник	Вклад (д. ПДК)			Вклад (мг/куб.м)		Вклад %
1	5	111	0,02			0,0036		5,8
1	1	401	0,02			0,0038		6,1
1	7	2	0,03			0,0061		9,8

105	7760,000	-86,000	2,000	0,31	0,0628	309	1,90	0,08	0,0151	0,17	0,0340	3
-----	----------	---------	-------	------	--------	-----	------	------	--------	------	--------	---

Площадка	Цех	Источник	Вклад (д. ПДК)			Вклад (мг/куб.м)		Вклад %
1	5	111	0,02			0,0036		5,8
1	1	401	0,02			0,0040		6,3
1	7	2	0,03			0,0062		9,9

86	7890,000	3214,000	2,000	0,32	0,0640	234	1,90	0,07	0,0143	0,17	0,0340	3
----	----------	----------	-------	------	--------	-----	------	------	--------	------	--------	---

Площадка	Цех	Источник	Вклад (д. ПДК)			Вклад (мг/куб.м)		Вклад %
1	5	111	0,02			0,0037		5,8
1	1	401	0,02			0,0040		6,2
1	7	2	0,03			0,0061		9,5

107	7390,000	-259,000	2,000	0,32	0,0640	317	1,90	0,07	0,0143	0,17	0,0340	3
-----	----------	----------	-------	------	--------	-----	------	------	--------	------	--------	---

Площадка	Цех	Источник	Вклад (д. ПДК)			Вклад (мг/куб.м)		Вклад %
1	1	133	0,02			0,0039		6,1
1	1	401	0,02			0,0045		7,1
1	7	2	0,03			0,0066		10,3

125	7209,000	-358,000	2,000	0,32	0,0644	322	1,90	0,07	0,0141	0,17	0,0340	3
-----	----------	----------	-------	------	--------	-----	------	------	--------	------	--------	---

Площадка	Цех	Источник	Вклад (д. ПДК)			Вклад (мг/куб.м)		Вклад %
1	1	133	0,02			0,0039		6,0
1	1	401	0,02			0,0046		7,2
1	7	2	0,03			0,0067		10,4

102	7935,000	380,000	2,000	0,32	0,0644	299	1,90	0,07	0,0140	0,17	0,0340	3
-----	----------	---------	-------	------	--------	-----	------	------	--------	------	--------	---

Площадка	Цех	Источник	Вклад (д. ПДК)			Вклад (мг/куб.м)		Вклад %
1	5	111	0,02			0,0039		6,0
1	7	411	0,02			0,0041		6,4
1	7	2	0,03			0,0065		10,1

121	6443,000	-790,000	2,000	0,32	0,0646	341	1,90	0,07	0,0139	0,17	0,0340	3
-----	----------	----------	-------	------	--------	-----	------	------	--------	------	--------	---

Площадка	Цех	Источник	Вклад (д. ПДК)			Вклад (мг/куб.м)		Вклад %
1	1	133	0,02			0,0044		6,8
1	1	401	0,03			0,0059		9,2

Взам. инв. №

Подп. и дата

Инв. № подл.

190274-NS-OOC2.1.3.PP

Лист

164

Изм. Кол.уч. Лист Недок. Подп. Дата

1	7	2	0,03	0,0066	10,3							
87	7870,000	3020,000	2,000	0,33	0,0655	237	1,90	0,07	0,0132	0,17	0,0340	3
Площадка	Цех	Источник	Вклад (д. ПДК)		Вклад (мг/куб.м)		Вклад %					
1	5	111	0,02		0,0039		6,0					
1	1	401	0,02		0,0043		6,5					
1	7	2	0,03		0,0063		9,6					
124	6965,000	-331,000	2,000	0,33	0,0660	326	1,90	0,07	0,0130	0,17	0,0340	3
Площадка	Цех	Источник	Вклад (д. ПДК)		Вклад (мг/куб.м)		Вклад %					
1	1	133	0,02		0,0044		6,6					
1	1	401	0,03		0,0053		8,0					
1	7	2	0,04		0,0071		10,7					
122	6545,000	-569,000	2,000	0,33	0,0662	337	1,90	0,06	0,0129	0,17	0,0340	3
Площадка	Цех	Источник	Вклад (д. ПДК)		Вклад (мг/куб.м)		Вклад %					
1	1	133	0,02		0,0047		7,2					
1	1	401	0,03		0,0063		9,5					
1	7	2	0,04		0,0070		10,6					
108	7198,000	-106,000	2,000	0,33	0,0665	318	1,90	0,06	0,0127	0,17	0,0340	3
Площадка	Цех	Источник	Вклад (д. ПДК)		Вклад (мг/куб.м)		Вклад %					
1	1	133	0,02		0,0044		6,7					
1	1	401	0,03		0,0050		7,6					
1	7	2	0,04		0,0071		10,8					
101	7853,000	616,000	2,000	0,33	0,0667	295	1,90	0,06	0,0125	0,17	0,0340	3
Площадка	Цех	Источник	Вклад (д. ПДК)		Вклад (мг/куб.м)		Вклад %					
1	5	111	0,02		0,0041		6,1					
1	7	411	0,02		0,0048		7,2					
1	7	2	0,03		0,0069		10,4					
123	6728,000	-403,000	2,000	0,33	0,0667	331	1,90	0,06	0,0126	0,17	0,0340	3
Площадка	Цех	Источник	Вклад (д. ПДК)		Вклад (мг/куб.м)		Вклад %					
1	1	133	0,02		0,0049		7,3					
1	1	401	0,03		0,0063		9,4					
1	7	2	0,04		0,0072		10,8					
109	6990,000	-222,000	2,000	0,33	0,0668	324	1,90	0,06	0,0125	0,17	0,0340	3
Площадка	Цех	Источник	Вклад (д. ПДК)		Вклад (мг/куб.м)		Вклад %					
1	1	133	0,02		0,0045		6,8					
1	1	401	0,03		0,0053		8,0					
1	7	2	0,04		0,0072		10,9					
131	6751,000	-374,000	2,000	0,33	0,0668	331	1,90	0,06	0,0125	0,17	0,0340	3
Площадка	Цех	Источник	Вклад (д. ПДК)		Вклад (мг/куб.м)		Вклад %					
1	1	133	0,02		0,0046		6,9					
1	1	401	0,03		0,0058		8,7					
1	7	2	0,04		0,0072		10,8					
150	5066,930	3608,220	2,000	0,34	0,0670	164	1,90	0,06	0,0125	0,17	0,0340	3
Площадка	Цех	Источник	Вклад (д. ПДК)		Вклад (мг/куб.м)		Вклад %					
1	1	133	0,03		0,0051		7,7					
1	1	401	0,03		0,0057		8,5					
1	7	2	0,04		0,0083		12,4					
132	6531,000	-488,000	2,000	0,34	0,0671	337	1,90	0,06	0,0123	0,17	0,0340	3
Площадка	Цех	Источник	Вклад (д. ПДК)		Вклад (мг/куб.м)		Вклад %					
1	1	133	0,02		0,0048		7,2					
1	1	401	0,03		0,0064		9,5					
1	7	2	0,04		0,0072		10,8					
110	6788,000	-324,000	2,000	0,34	0,0671	329	1,90	0,06	0,0123	0,17	0,0340	3
Площадка	Цех	Источник	Вклад (д. ПДК)		Вклад (мг/куб.м)		Вклад %					

Взам. инв. №

Подп. и дата

Инв. № подл.

190274-NS-OOC2.1.3.PP

Лист

165

Изм. Кол.уч. Лист Недок. Подп. Дата

152	6124,260	3353,800	2,000	0,36	0,0726	194	1,90	0,04	0,0086	0,17	0,0340	3
-----	----------	----------	-------	------	--------	-----	------	------	--------	------	--------	---

Площадка	Цех	Источник	Вклад (д. ПДК)	Вклад (мг/куб.м)	Вклад %
1	1	133	0,03	0,0059	8,1
1	1	401	0,04	0,0075	10,3
1	7	2	0,04	0,0081	11,2

97	7671,000	1303,000	2,000	0,37	0,0736	279	1,90	0,04	0,0079	0,17	0,0340	3
----	----------	----------	-------	------	--------	-----	------	------	--------	------	--------	---

Площадка	Цех	Источник	Вклад (д. ПДК)	Вклад (мг/куб.м)	Вклад %
1	1	133	0,03	0,0054	7,3
1	7	411	0,04	0,0073	9,9
1	7	2	0,04	0,0078	10,5

146	5623,000	-384,500	2,000	0,37	0,0737	0	1,90	0,04	0,0080	0,17	0,0340	4
-----	----------	----------	-------	------	--------	---	------	------	--------	------	--------	---

Площадка	Цех	Источник	Вклад (д. ПДК)	Вклад (мг/куб.м)	Вклад %
1	1	419	0,03	0,0070	9,5
1	7	2	0,04	0,0080	10,8
1	1	401	0,05	0,0105	14,3

136	5873,000	-272,000	2,000	0,37	0,0740	352	1,90	0,04	0,0078	0,17	0,0340	3
-----	----------	----------	-------	------	--------	-----	------	------	--------	------	--------	---

Площадка	Цех	Источник	Вклад (д. ПДК)	Вклад (мг/куб.м)	Вклад %
1	1	419	0,04	0,0076	10,3
1	7	2	0,04	0,0083	11,2
1	1	401	0,05	0,0106	14,4

144	4084,000	-127,000	2,000	0,37	0,0743	44	7,00	0,03	0,0060	0,15	0,0300	3
-----	----------	----------	-------	------	--------	----	------	------	--------	------	--------	---

Площадка	Цех	Источник	Вклад (д. ПДК)	Вклад (мг/куб.м)	Вклад %
1	1	133	0,03	0,0054	7,2
1	7	2	0,03	0,0054	7,3
1	1	401	0,04	0,0083	11,1

96	7611,000	1272,000	2,000	0,37	0,0745	280	1,90	0,04	0,0073	0,17	0,0340	3
----	----------	----------	-------	------	--------	-----	------	------	--------	------	--------	---

Площадка	Цех	Источник	Вклад (д. ПДК)	Вклад (мг/куб.м)	Вклад %
1	1	133	0,03	0,0056	7,5
1	7	411	0,04	0,0077	10,3
1	7	2	0,04	0,0079	10,6

143	4276,000	-284,000	2,000	0,37	0,0745	37	7,00	0,03	0,0060	0,15	0,0300	3
-----	----------	----------	-------	------	--------	----	------	------	--------	------	--------	---

Площадка	Цех	Источник	Вклад (д. ПДК)	Вклад (мг/куб.м)	Вклад %
1	8	121	0,03	0,0057	7,7
1	7	2	0,03	0,0061	8,2
1	1	401	0,04	0,0083	11,2

135	6036,000	-134,000	2,000	0,37	0,0746	345	1,80	0,04	0,0074	0,17	0,0340	3
-----	----------	----------	-------	------	--------	-----	------	------	--------	------	--------	---

Площадка	Цех	Источник	Вклад (д. ПДК)	Вклад (мг/куб.м)	Вклад %
1	7	2	0,04	0,0082	11,0
1	1	419	0,04	0,0084	11,3
1	1	401	0,06	0,0114	15,3

137	5631,000	-318,000	2,000	0,37	0,0748	0	1,90	0,04	0,0072	0,17	0,0340	3
-----	----------	----------	-------	------	--------	---	------	------	--------	------	--------	---

Площадка	Цех	Источник	Вклад (д. ПДК)	Вклад (мг/куб.м)	Вклад %
1	1	419	0,04	0,0075	10,0
1	7	2	0,04	0,0081	10,8
1	1	401	0,05	0,0110	14,7

90	7604,000	2394,000	2,000	0,38	0,0750	247	2,80	0,03	0,0060	0,15	0,0300	3
----	----------	----------	-------	------	--------	-----	------	------	--------	------	--------	---

Площадка	Цех	Источник	Вклад (д. ПДК)	Вклад (мг/куб.м)	Вклад %
1	1	133	0,03	0,0058	7,8
1	1	401	0,03	0,0059	7,9
1	7	2	0,03	0,0068	9,0

142	4517,000	-339,000	2,000	0,38	0,0753	31	7,00	0,03	0,0060	0,15	0,0300	3
-----	----------	----------	-------	------	--------	----	------	------	--------	------	--------	---

Площадка	Цех	Источник	Вклад (д. ПДК)	Вклад (мг/куб.м)	Вклад %
1	8	121	0,03	0,0058	7,8

Взам. инв. №
Подп. и дата
Инв. № подл.

190274-NS-OOC2.1.3.PP

Лист

167

Изм. Кол.уч. Лист Недок. Подп. Дата

1	7	2			0,03				0,0066	8,7		
1	1	401			0,04				0,0088	11,7		
148	5666,000	-268,500	2,000	0,38	0,0755	358	1,90	0,03	0,0068	0,17	0,0340	1
	Площадка	Цех		Источник		Вклад (д. ПДК)			Вклад (мг/куб.м)		Вклад %	
	1		1	419		0,04			0,0079		10,4	
	1		7	2		0,04			0,0083		11,0	
	1		1	401		0,06			0,0118		15,7	
141	4766,000	-351,000	2,000	0,38	0,0760	25	3,00	0,03	0,0060	0,15	0,0300	3
	Площадка	Цех		Источник		Вклад (д. ПДК)			Вклад (мг/куб.м)		Вклад %	
	1		1	133		0,03			0,0064		8,4	
	1		7	2		0,03			0,0066		8,7	
	1		1	401		0,05			0,0106		14,0	
140	5012,000	-333,000	2,000	0,38	0,0770	18	2,70	0,03	0,0060	0,15	0,0300	3
	Площадка	Цех		Источник		Вклад (д. ПДК)			Вклад (мг/куб.м)		Вклад %	
	1		1	133		0,04			0,0071		9,2	
	1		7	2		0,04			0,0077		10,0	
	1		1	401		0,06			0,0116		15,1	
147	7552,500	2291,500	2,000	0,39	0,0775	249	2,80	0,03	0,0060	0,15	0,0300	4
	Площадка	Цех		Источник		Вклад (д. ПДК)			Вклад (мг/куб.м)		Вклад %	
	1		1	133		0,03			0,0062		8,0	
	1		7	411		0,03			0,0064		8,2	
	1		7	2		0,03			0,0070		9,0	
159	6322,150	273,150	2,000	0,39	0,0781	328	1,60	0,03	0,0068	0,17	0,0340	3
	Площадка	Цех		Источник		Вклад (д. ПДК)			Вклад (мг/куб.м)		Вклад %	
	1		1	133		0,05			0,0104		13,3	
	1		1	419		0,05			0,0110		14,1	
	1		1	401		0,07			0,0133		17,1	
158	6717,410	676,330	2,000	0,40	0,0790	309	1,20	0,03	0,0068	0,17	0,0340	3
	Площадка	Цех		Источник		Вклад (д. ПДК)			Вклад (мг/куб.м)		Вклад %	
	1		1	419		0,04			0,0081		10,2	
	1		1	133		0,04			0,0085		10,7	
	1		1	401		0,04			0,0086		10,9	
138	5405,000	-227,000	2,000	0,40	0,0792	7	1,90	0,03	0,0068	0,17	0,0340	3
	Площадка	Цех		Источник		Вклад (д. ПДК)			Вклад (мг/куб.м)		Вклад %	
	1		1	419		0,04			0,0081		10,2	
	1		7	2		0,04			0,0083		10,5	
	1		1	401		0,06			0,0127		16,0	
139	5242,000	-247,000	2,000	0,40	0,0794	12	2,40	0,03	0,0060	0,15	0,0300	3
	Площадка	Цех		Источник		Вклад (д. ПДК)			Вклад (мг/куб.м)		Вклад %	
	1		1	419		0,04			0,0077		9,7	
	1		7	2		0,04			0,0085		10,7	
	1		1	401		0,06			0,0127		16,0	
160	5853,780	-40,640	2,000	0,40	0,0797	350	1,80	0,03	0,0068	0,17	0,0340	3
	Площадка	Цех		Источник		Вклад (д. ПДК)			Вклад (мг/куб.м)		Вклад %	
	1		1	133		0,05			0,0092		11,5	
	1		1	419		0,05			0,0099		12,4	
	1		1	401		0,07			0,0138		17,3	
91	7506,000	2182,000	2,000	0,40	0,0799	252	2,70	0,03	0,0060	0,15	0,0300	3
	Площадка	Цех		Источник		Вклад (д. ПДК)			Вклад (мг/куб.м)		Вклад %	
	1		1	133		0,03			0,0066		8,2	
	1		7	411		0,03			0,0069		8,6	
	1		7	2		0,04			0,0076		9,5	
95	7470,000	1460,000	2,000	0,40	0,0805	275	2,40	0,03	0,0060	0,15	0,0300	3

Изн. № подл. Подп. и дата Взам. инв. №

190274-NS-OOC2.1.3.PP

Лист

168

Изм. Кол.уч. Лист Недок. Подп. Дата

Площадка	Цех	Источник	Вклад (д. ПДК)			Вклад (мг/куб.м)		Вклад %				
1	1	133	0,03			0,0064		7,9				
1	7	2	0,04			0,0087		10,8				
1	7	411	0,05			0,0092		11,5				
153	6569,630	3015,330	2,000	0,41	0,0819	211	3,30	0,03	0,0052	0,13	0,0260	3

Площадка	Цех	Источник	Вклад (д. ПДК)			Вклад (мг/куб.м)		Вклад %				
1	1	133	0,03			0,0060		7,4				
1	7	2	0,04			0,0072		8,8				
1	1	401	0,04			0,0090		10,9				
161	5299,030	-79,830	2,000	0,43	0,0858	11	1,90	0,03	0,0068	0,17	0,0340	3

Площадка	Цех	Источник	Вклад (д. ПДК)			Вклад (мг/куб.м)		Вклад %				
1	1	133	0,04			0,0090		10,5				
1	1	419	0,05			0,0091		10,6				
1	1	401	0,07			0,0150		17,5				
154	6997,510	2654,500	2,000	0,43	0,0864	230	3,10	0,03	0,0060	0,15	0,0300	3

Площадка	Цех	Источник	Вклад (д. ПДК)			Вклад (мг/куб.м)		Вклад %				
1	7	2	0,03			0,0070		8,1				
1	1	133	0,04			0,0073		8,4				
1	1	401	0,04			0,0087		10,1				
155	7289,870	2178,390	2,000	0,43	0,0870	249	2,60	0,03	0,0060	0,15	0,0300	3

Площадка	Цех	Источник	Вклад (д. ПДК)			Вклад (мг/куб.м)		Вклад %				
1	7	2	0,04			0,0077		8,8				
1	1	133	0,04			0,0078		8,9				
1	7	411	0,04			0,0083		9,5				
93	7349,000	1881,000	2,000	0,44	0,0871	260	2,40	0,03	0,0060	0,15	0,0300	3

Площадка	Цех	Источник	Вклад (д. ПДК)			Вклад (мг/куб.м)		Вклад %				
1	1	133	0,04			0,0077		8,9				
1	7	2	0,04			0,0085		9,7				
1	7	411	0,05			0,0095		11,0				
92	7300,000	2126,000	2,000	0,44	0,0872	251	2,60	0,03	0,0060	0,15	0,0300	3

Площадка	Цех	Источник	Вклад (д. ПДК)			Вклад (мг/куб.м)		Вклад %				
1	1	133	0,04			0,0078		9,0				
1	7	2	0,04			0,0079		9,0				
1	7	411	0,04			0,0085		9,7				
156	7305,800	1623,630	2,000	0,44	0,0885	269	1,90	0,03	0,0068	0,17	0,0340	3

Площадка	Цех	Источник	Вклад (д. ПДК)			Вклад (мг/куб.м)		Вклад %				
1	1	133	0,04			0,0077		8,7				
1	7	2	0,04			0,0083		9,4				
1	7	411	0,06			0,0111		12,5				
94	7308,000	1636,000	2,000	0,44	0,0885	268	1,90	0,03	0,0068	0,17	0,0340	3

Площадка	Цех	Источник	Вклад (д. ПДК)			Вклад (мг/куб.м)		Вклад %				
1	1	133	0,04			0,0078		8,9				
1	7	2	0,04			0,0081		9,2				
1	7	411	0,06			0,0111		12,5				
157	7046,400	1132,500	2,000	0,44	0,0887	289	1,70	0,03	0,0068	0,17	0,0340	3

Площадка	Цех	Источник	Вклад (д. ПДК)			Вклад (мг/куб.м)		Вклад %				
1	1	133	0,04			0,0078		8,8				
1	7	2	0,04			0,0084		9,5				
1	7	411	0,06			0,0124		14,0				
163	4328,720	442,910	2,000	0,47	0,0934	51	2,50	0,03	0,0052	0,13	0,0260	3

Площадка	Цех	Источник	Вклад (д. ПДК)			Вклад (мг/куб.м)		Вклад %
1	7	2	0,04			0,0073		7,8
1	1	133	0,05			0,0106		11,3

Взам. инв. №

Подп. и дата

Инв. № подл.

190274-NS-OOC2.1.3.PP

Лист

169

Изм. Кол.уч. Лист Недок. Подп. Дата

	1	1	401		0,07		0,0142	15,2				
162	4794,320	152,210	2,000	0,49	0,0978	31	2,50	0,03	0,0060	0,15	0,0300	3
Площадка		Цех		Источник		Вклад (д. ПДК)		Вклад (мг/куб.м)		Вклад %		
	1		7		2		0,04		0,0087		8,9	
	1		1		133		0,05		0,0100		10,3	
	1		1		401		0,08		0,0165		16,9	

Инва. № подл.	Подп. и дата	Взам. инв. №

Изм.	Кол.уч.	Лист	№ док.	Подп.	Дата

190274-NS-OOC2.1.3.PP

Отчет

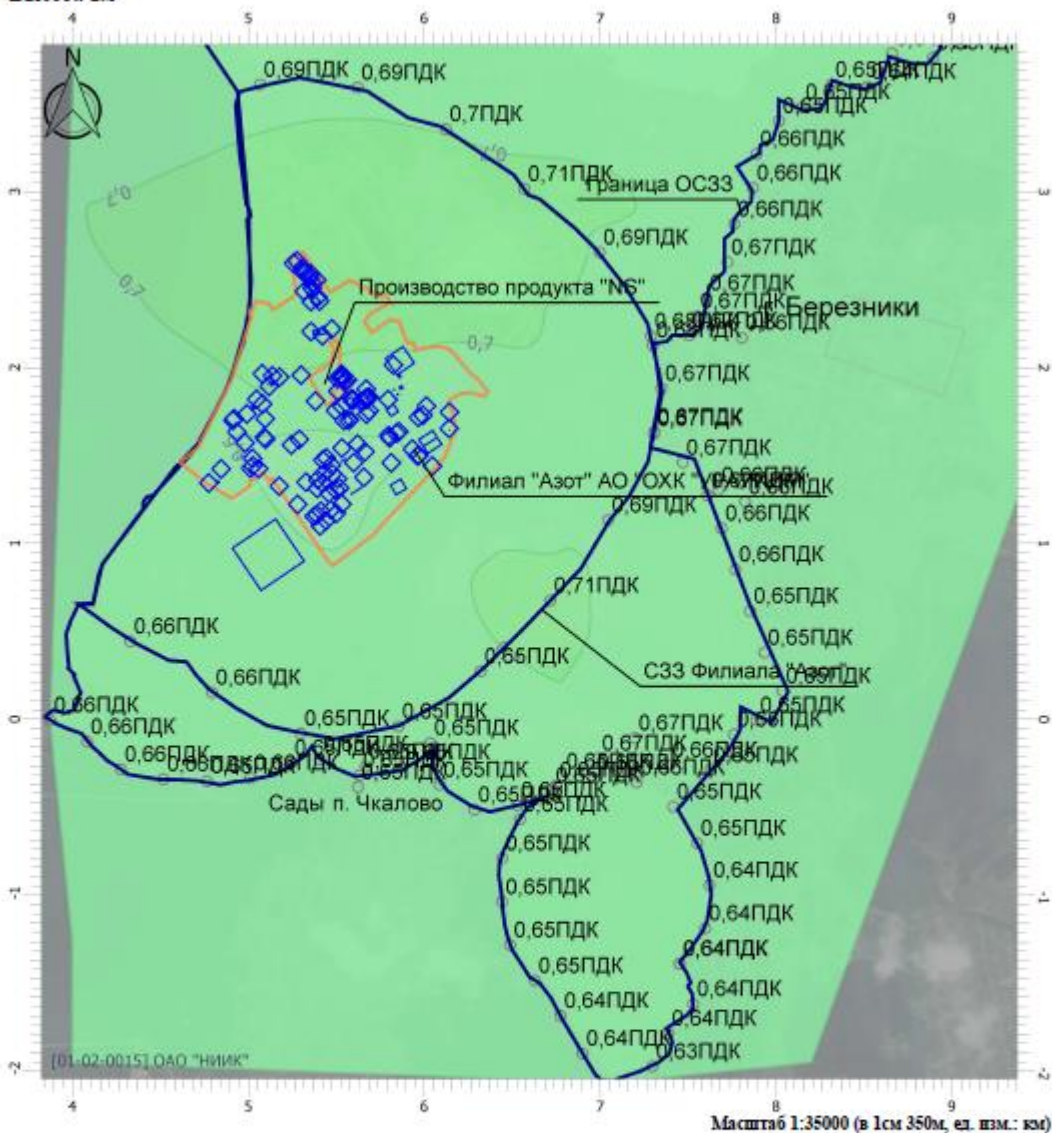
Вариант расчета: АО "ОХК "УРАЛХИМ" (12) - Расчет рассеивания по МРР-2017 [17.07.2020 08:37 - 17.07.2020 08:38], ЛЕТО

Тип расчета: Концентрации по веществам

Код расчета: 0301 (Азота диоксид (Азот (IV) оксид))

Параметр: Концентрация вредного вещества (в долях ПДК)

Высота 2м



Цветовая схема

0 и ниже ПДК	(0,05 - 0,1) ПДК	(0,1 - 0,2) ПДК	(0,2 - 0,3) ПДК
(0,3 - 0,4) ПДК	(0,4 - 0,5) ПДК	(0,5 - 0,6) ПДК	(0,6 - 0,7) ПДК
(0,7 - 0,8) ПДК	(0,8 - 0,9) ПДК	(0,9 - 1) ПДК	(1 - 1,5) ПДК
(1,5 - 2) ПДК	(2 - 3) ПДК	(3 - 4) ПДК	(4 - 5) ПДК
(5 - 7,5) ПДК	(7,5 - 10) ПДК	(10 - 25) ПДК	(25 - 50) ПДК
(50 - 100) ПДК	(100 - 250) ПДК	(250 - 500) ПДК	(500 - 1000) ПДК
(1000 - 5000) ПДК	(5000 - 10000) ПДК	(10000 - 100000) ПДК	выше 100000 ПДК

Инва. № подл.	Подп. и дата	Взам. инв. №

Изм.	Кол.уч.	Лист	Подок.	Подп.	Дата

190274-NS-OOC2.1.3.PP

Отчет

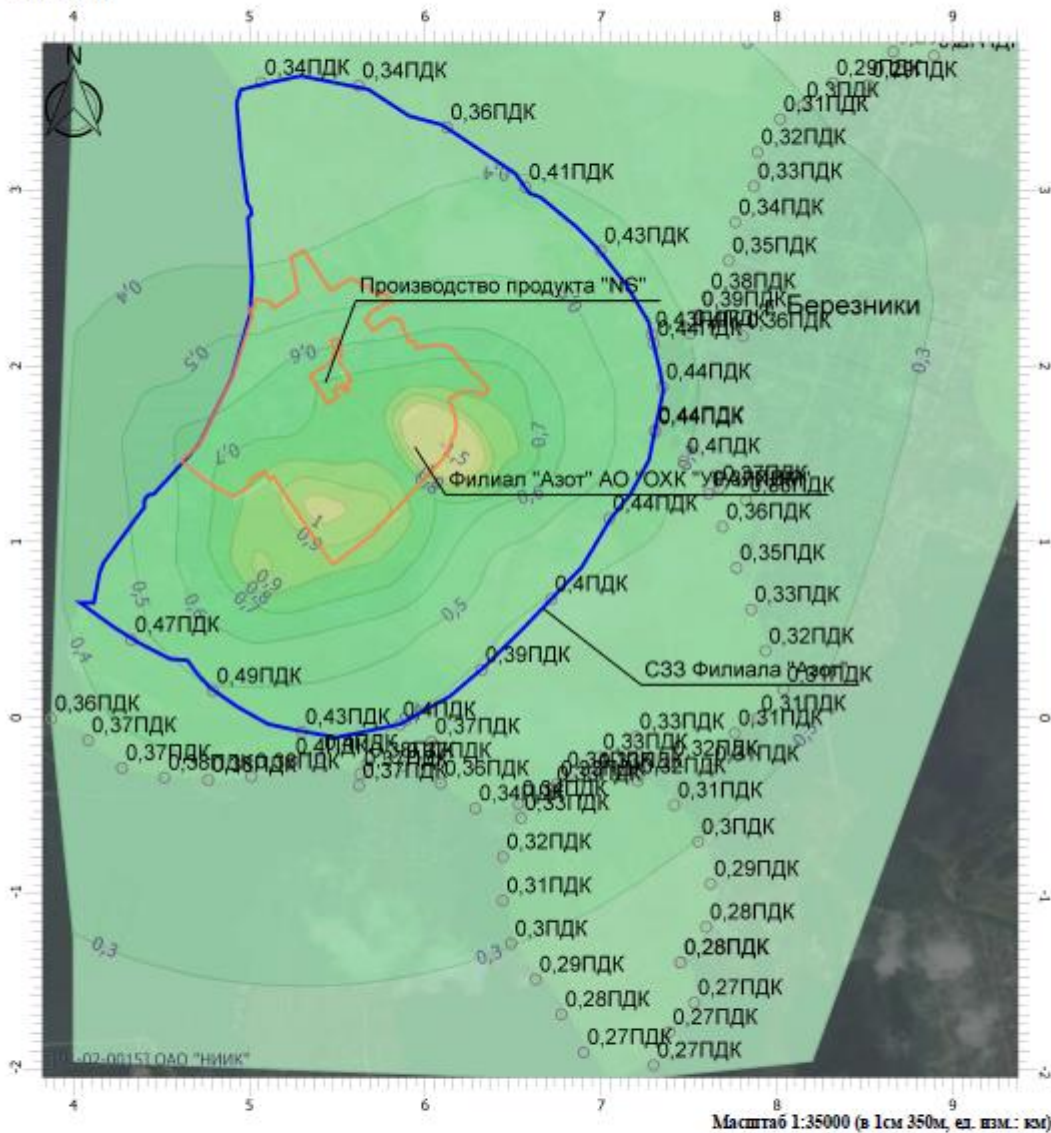
Вариант расчета: АО "ОХК "УРАЛНИМ" (12) - Расчет рассеивания по МРР-2017 [20.07.2020 15:00 - 20.07.2020 15:00], ЛЕТО

Тип расчета: Концентрации по веществам

Код расчета: 0303 (Аммиак)

Параметр: Концентрация вредного вещества (в долях ПДК)

Высота 2м



Цветовая схема

0 и ниже ПДК	(0,05 - 0,1] ПДК	(0,1 - 0,2] ПДК	(0,2 - 0,3] ПДК
(0,3 - 0,4] ПДК	(0,4 - 0,5] ПДК	(0,5 - 0,6] ПДК	(0,6 - 0,7] ПДК
(0,7 - 0,8] ПДК	(0,8 - 0,9] ПДК	(0,9 - 1] ПДК	(1 - 1,5] ПДК
(1,5 - 2] ПДК	(2 - 3] ПДК	(3 - 4] ПДК	(4 - 5] ПДК
(5 - 7,5] ПДК	(7,5 - 10] ПДК	(10 - 25] ПДК	(25 - 50] ПДК
(50 - 100] ПДК	(100 - 250] ПДК	(250 - 500] ПДК	(500 - 1000] ПДК
(1000 - 5000] ПДК	(5000 - 10000] ПДК	(10000 - 100000] ПДК	выше 100000 ПДК

Взам. инв.№	
Подп. и дата	
Инв. № подл.	

Изм.	Кол.уч.	Лист	Подок.	Подп.	Дата

190274-NS-OOC2.1.3.PP

1.3 Результаты расчетов рассеивания загрязняющих веществ в атмосферном воздухе на перспективу развития – расчет средних концентраций (вариант 2.3)

**УПРЗА «ЭКОЛОГ», версия 4.60
Copyright © 1990-2019 ФИРМА «ИНТЕГРАЛ»**

Программа зарегистрирована на: ОАО "НИИК"
Регистрационный номер: 01-02-0015

Предприятие: 12, АО "ОХК "УРАЛХИМ"

Город: 9, Березники

Район: 9, Новый район

Адрес предприятия:

Разработчик:

ИНН:

ОКПО:

Отрасль: 19700 Другие промышленны производства

Величина нормативной санзоны: 1000 м

ВИД: 1, Существующее положение

ВР: 10, Перспектива развития

Расчетные константы: S=999999,99

Расчет: «Упрощенный расчет среднегодовых концентраций по МРР-2017»

Метеорологические параметры

Расчетная температура наиболее холодного месяца, °С:	-17,3
Расчетная температура наиболее теплого месяца, °С:	23,9
Коэффициент А, зависящий от температурной стратификации атмосферы:	160
U* – скорость ветра, наблюдаемая на данной местности, повторяемость превышения которой находится в пределах 5%, м/с:	7
Плотность атмосферного воздуха, кг/м3:	1,29
Скорость звука, м/с:	331

Роза ветров, %

С	СВ	В	ЮВ	Ю	ЮЗ	З	СЗ
11,0000	5,0000	7,0000	15,0000	25,0000	15,0000	11,0000	11,0000

Структура предприятия (площадки, цеха)

1 - Основное производство
1 - Производство аммиака
2 - Производство гранулированной водоустойчи
3 - Производство аммиачной воды
4 - Производство крепкой азотной кислоты
5 - Производство карбамида
6 - Производство высших алифатических аминов
7 - Производство слабой азотной кислоты
8 - Производство гранулированной аммиачной с
9 - Производство нитрит-нитратных солей
10 - Производство калиевой селитры
11 - Цех погрузки продукции
17 - ЦПВС и ТК
20 - Цех ОТК

Взам. инв. №	
Подп. и дата	
Инв. № подл.	

Изм.	Кол.уч.	Лист	Недоп.	Подп.	Дата

190274-NS-OOC2.1.3.PP

21 - Санитарная лаборатория
22 - Производственная лаборатория
23 - Производство продукта NS
2 - Вспомогательное производство
13 - Цех складского хозяйства
14 - Ремонтно-производственное управление
16 - Цех КИПиА
18 - РСУ
23 - Открытая стоянка

Выбросы источников по веществам

Типы источников:

- 1 - Точечный;
- 2 - Линейный;
- 3 - Неорганизованный;
- 4 - Совокупность точечных источников;
- 5 - С зависимостью массы выброса от скорости ветра;
- 6 - Точечный, с зонтом или выбросом горизонтально;
- 7 - Совокупность точечных (зонт или выброс вбок);
- 8 - Автомагистраль (неорганизованный линейный);
- 9 - Точечный, с выбросом в бок;
- 10 - Свеча.

Вещество: 0305 Аммоний нитрат (Аммиачная селитра)

№ пл.	№ цех.	№ ист.	Тип	F	Макс. выброс (г/с)	Валовый выброс (т/г)	Средний выброс (г/с)	Выброс использованный для расчета средних концентраций (г/с)
1	2	125	4	3	12,2660000	239,760000	0,0000000	7,6027397
1	2	126	1	2	0,3750000	5,521000	0,0000000	0,1750698
1	2	127	4	2,5	4,2670000	51,206000	0,0000000	1,6237316
1	2	215	4	3	0,1230000	3,188000	0,0000000	0,1010908
1	8	60	4	2	18,3340000	275,626000	0,0000000	8,7400431
1	8	121	4	2,5	18,6660000	166,310000	0,0000000	5,2736555
1	8	167	4	2,5	1,0990000	11,091000	0,0000000	0,3516933
1	11	219	1	2,5	0,3000000	2,177000	0,0000000	0,0690322
1	11	441	4	2,5	0,1890000	5,377000	0,0000000	0,1705036
1	23	900	1	2	0,0830000	2,448000	0,0000000	0,0776256
1	23	901	1	2	0,3600000	10,608000	0,0000000	0,3363775
1	23	907	1	2	0,0000095	0,000280	0,0000000	0,0000089
1	23	908	4	3	0,2853760	4,277146	0,0000000	0,1356274
Итого:					56,3473855	777,589426	0,0000000	24,6571989

Расчет проводился по веществам (группам суммации)

Код	Наименование вещества	Предельно допустимая концентрация						Поправ. коэф. к ПДК ОБУВ *	Фоновая концентр.	
		Расчет максимальных концентраций			Расчет средних концентраций				Учет	Интерп.
		Тип	Спр. значение	Исп. в расч.	Тип	Спр. значение	Исп. в расч.			
0305	Аммоний нитрат (Аммиачная селитра)	-	-	-	ПДК с/с	0,3000	0,3000	1	Нет	Нет

*Используется при необходимости применения особых нормативных требований. При изменении значения параметра "Поправочный коэффициент к ПДК/ОБУВ", по умолчанию равного 1, получаемые результаты расчета максимальной концентрации следует сравнивать не со значением коэффициента, а с 1.

190274-NS-OOC2.1.3.PP

Лист

174

Взам. инв.№
Подп. и дата
Инв. № подл.

Изм.	Кол.уч.	Лист	№ док.	Подп.	Дата
------	---------	------	--------	-------	------

Перебор метеопараметров при расчете

Уточненный перебор

Перебор скоростей ветра осуществляется автоматически

Направление ветра

Начало сектора	Конец сектора	Шаг перебора ветра
0	360	1

Расчетные области

Расчетные площадки

Код	Тип	Полное описание площадки					Зона влияния (м)	Шаг (м)		Высота (м)
		Координаты середины 1-й стороны (м)		Координаты середины 2-й стороны (м)		Ширина (м)		По ширине	По длине	
		X	Y	X	Y					
1	Полное описание	4000,000	1000,000	8200,000	1000,000	6000,0000	33850,6985	350,0000	350,0000	2,0000

Расчетные точки

Код	Координаты (м)		Высота (м)	Тип точки	Комментарий
	X	Y			
1	5087,000	7926,000	2,0000	на границе С33	Расчетная точка 001
2	5319,000	8009,000	2,0000	на границе С33	Расчетная точка 002
3	5561,000	7960,000	2,0000	на границе С33	Расчетная точка 003
4	5744,000	7801,000	2,0000	на границе С33	Расчетная точка 004
5	5991,000	7809,000	2,0000	на границе С33	Расчетная точка 005
6	6229,000	7745,000	2,0000	на границе С33	Расчетная точка 006
7	6363,000	7544,000	2,0000	на границе С33	Расчетная точка 007
8	6359,000	7297,000	2,0000	на границе С33	Расчетная точка 008
9	6306,000	7058,000	2,0000	на границе С33	Расчетная точка 009
10	6314,000	6829,000	2,0000	на границе С33	Расчетная точка 010
11	6397,000	6600,000	2,0000	на границе С33	Расчетная точка 011
12	6502,000	6622,000	2,0000	на границе С33	Расчетная точка 012
13	6630,000	6836,000	2,0000	на границе С33	Расчетная точка 013
14	6764,000	7047,000	2,0000	на границе С33	Расчетная точка 014
15	6922,000	7240,000	2,0000	на границе С33	Расчетная точка 015
16	7053,000	7451,000	2,0000	на границе С33	Расчетная точка 016
17	7176,000	7668,000	2,0000	на границе С33	Расчетная точка 017
18	7316,000	7874,000	2,0000	на границе С33	Расчетная точка 018
19	7497,000	8042,000	2,0000	на границе С33	Расчетная точка 019
20	7705,000	8181,000	2,0000	на границе С33	Расчетная точка 020
21	7949,000	8233,000	2,0000	на границе С33	Расчетная точка 021
22	8194,000	8243,000	2,0000	на границе С33	Расчетная точка 022
23	8440,000	8222,000	2,0000	на границе С33	Расчетная точка 023

Взам. инв. №
 Подп. и дата
 Инв. № подл.

190274-NS-OOC2.1.3.PP

24	8685,000	8184,000	2,0000	на границе С33	Расчетная точка 024
25	8873,000	8228,000	2,0000	на границе С33	Расчетная точка 025
26	8957,000	8461,000	2,0000	на границе С33	Расчетная точка 026
27	8938,000	8703,000	2,0000	на границе С33	Расчетная точка 027
28	8982,000	8948,000	2,0000	на границе С33	Расчетная точка 028
29	9054,000	9186,000	2,0000	на границе С33	Расчетная точка 029
30	9174,000	9405,000	2,0000	на границе С33	Расчетная точка 030
31	9304,000	9618,000	2,0000	на границе С33	Расчетная точка 031
32	9460,000	9811,000	2,0000	на границе С33	Расчетная точка 032
33	9655,000	9964,000	2,0000	на границе С33	Расчетная точка 033
34	9872,000	10080,000	2,0000	на границе С33	Расчетная точка 034
35	10139,000	10113,000	2,0000	на границе С33	Расчетная точка 035
36	10321,000	10277,000	2,0000	на границе С33	Расчетная точка 036
37	10555,000	10353,000	2,0000	на границе С33	Расчетная точка 037
38	10800,000	10387,000	2,0000	на границе С33	Расчетная точка 038
39	11046,000	10338,000	2,0000	на границе С33	Расчетная точка 039
40	11285,000	10380,000	2,0000	на границе С33	Расчетная точка 040
41	11514,000	10284,000	2,0000	на границе С33	Расчетная точка 041
42	11642,000	10072,000	2,0000	на границе С33	Расчетная точка 042
43	11838,000	9926,000	2,0000	на границе С33	Расчетная точка 043
44	12037,000	9777,000	2,0000	на границе С33	Расчетная точка 044
45	12180,000	9573,000	2,0000	на границе С33	Расчетная точка 045
46	12272,000	9343,000	2,0000	на границе С33	Расчетная точка 046
47	12336,000	9101,000	2,0000	на границе С33	Расчетная точка 047
48	12372,000	8854,000	2,0000	на границе С33	Расчетная точка 048
49	12338,000	8609,000	2,0000	на границе С33	Расчетная точка 049
50	12272,000	8370,000	2,0000	на границе С33	Расчетная точка 050
51	12234,000	8132,000	2,0000	на границе С33	Расчетная точка 051
52	12186,000	7887,000	2,0000	на границе С33	Расчетная точка 052
53	12086,000	7660,000	2,0000	на границе С33	Расчетная точка 053
54	11956,000	7447,000	2,0000	на границе С33	Расчетная точка 054
55	11796,000	7256,000	2,0000	на границе С33	Расчетная точка 055
56	11588,000	7117,000	2,0000	на границе С33	Расчетная точка 056
57	11437,000	6919,000	2,0000	на границе С33	Расчетная точка 057
58	11317,000	6709,000	2,0000	на границе С33	Расчетная точка 058
59	11420,000	6485,000	2,0000	на границе С33	Расчетная точка 059
60	11451,000	6240,000	2,0000	на границе С33	Расчетная точка 060
61	11320,000	6039,000	2,0000	на границе С33	Расчетная точка 061
62	11211,000	5855,000	2,0000	на границе С33	Расчетная точка 062
63	11169,000	5609,000	2,0000	на границе С33	Расчетная точка 063
64	11091,000	5371,000	2,0000	на границе С33	Расчетная точка 064
65	10980,000	5148,000	2,0000	на границе С33	Расчетная точка 065
66	10849,000	4935,000	2,0000	на границе С33	Расчетная точка 066
67	10744,000	4736,000	2,0000	на границе С33	Расчетная точка 067
68	10787,000	4498,000	2,0000	на границе С33	Расчетная точка 068
69	10649,000	4299,000	2,0000	на границе С33	Расчетная точка 069
70	10466,000	4144,000	2,0000	на границе С33	Расчетная точка 070
71	10346,000	3928,000	2,0000	на границе С33	Расчетная точка 071
72	10127,000	3817,000	2,0000	на границе С33	Расчетная точка 072
73	9948,000	3723,000	2,0000	на границе С33	Расчетная точка 073
74	9723,000	3659,000	2,0000	на границе С33	Расчетная точка 074
75	9528,000	3786,000	2,0000	на границе С33	Расчетная точка 075
76	9452,000	3955,000	2,0000	на границе С33	Расчетная точка 076
77	9219,000	4037,000	2,0000	на границе С33	Расчетная точка 077
78	9022,000	4155,000	2,0000	на границе С33	Расчетная точка 078
79	8983,000	3993,000	2,0000	на границе С33	Расчетная точка 079

Инва. № подл.	Подп. и дата	Взам. инв. №

190274-NS-ООС2.1.3.РР

Лист

176

Изм.	Кол.уч.	Лист	№ док.	Подп.	Дата
------	---------	------	--------	-------	------

80	8894,000	3761,000	2,0000	на границе С33	Расчетная точка 080
81	8661,000	3784,000	2,0000	на границе С33	Расчетная точка 081
82	8521,000	3596,000	2,0000	на границе С33	Расчетная точка 082
83	8317,000	3607,000	2,0000	на границе С33	Расчетная точка 083
84	8148,000	3479,000	2,0000	на границе С33	Расчетная точка 084
85	8018,000	3401,000	2,0000	на границе С33	Расчетная точка 085
86	7890,000	3214,000	2,0000	на границе С33	Расчетная точка 086
87	7870,000	3020,000	2,0000	на границе С33	Расчетная точка 087
88	7763,000	2815,000	2,0000	на границе С33	Расчетная точка 088
89	7725,000	2599,000	2,0000	на границе С33	Расчетная точка 089
90	7604,000	2394,000	2,0000	на границе С33	Расчетная точка 090
91	7506,000	2182,000	2,0000	на границе С33	Расчетная точка 091
92	7300,000	2126,000	2,0000	на границе С33	Расчетная точка 092
93	7349,000	1881,000	2,0000	на границе С33	Расчетная точка 093
94	7308,000	1636,000	2,0000	на границе С33	Расчетная точка 094
95	7470,000	1460,000	2,0000	на границе С33	Расчетная точка 095
96	7611,000	1272,000	2,0000	на границе С33	Расчетная точка 096
97	7671,000	1303,000	2,0000	на границе С33	Расчетная точка 097
98	7825,000	1236,000	2,0000	на границе С33	Расчетная точка 098
99	7691,000	1086,000	2,0000	на границе С33	Расчетная точка 099
100	7770,000	852,000	2,0000	на границе С33	Расчетная точка 100
101	7853,000	616,000	2,0000	на границе С33	Расчетная точка 101
102	7935,000	380,000	2,0000	на границе С33	Расчетная точка 102
103	8036,000	162,000	2,0000	на границе С33	Расчетная точка 103
104	7890,000	-4,000	2,0000	на границе С33	Расчетная точка 104
105	7760,000	-86,000	2,0000	на границе С33	Расчетная точка 105
106	7625,000	-289,000	2,0000	на границе С33	Расчетная точка 106
107	7390,000	-259,000	2,0000	на границе С33	Расчетная точка 107
108	7198,000	-106,000	2,0000	на границе С33	Расчетная точка 108
109	6990,000	-222,000	2,0000	на границе С33	Расчетная точка 109
110	6788,000	-324,000	2,0000	на границе С33	Расчетная точка 110
111	7450,000	-1390,000	2,0000	на границе С33	Расчетная точка 111
112	7530,000	-1618,000	2,0000	на границе С33	Расчетная точка 112
113	7388,000	-1786,000	2,0000	на границе С33	Расчетная точка 113
114	7298,000	-1973,000	2,0000	на границе С33	Расчетная точка 114
115	7067,000	-2066,000	2,0000	на границе С33	Расчетная точка 115
116	6901,000	-1900,000	2,0000	на границе С33	Расчетная точка 116
117	6775,000	-1684,000	2,0000	на границе С33	Расчетная точка 117
118	6629,000	-1486,000	2,0000	на границе С33	Расчетная точка 118
119	6489,000	-1283,000	2,0000	на границе С33	Расчетная точка 119
120	6442,000	-1038,000	2,0000	на границе С33	Расчетная точка 120
121	6443,000	-790,000	2,0000	на границе С33	Расчетная точка 121
122	6545,000	-569,000	2,0000	на границе С33	Расчетная точка 122
123	6728,000	-403,000	2,0000	на границе С33	Расчетная точка 123
124	6965,000	-331,000	2,0000	на границе С33	Расчетная точка 124
125	7209,000	-358,000	2,0000	на границе С33	Расчетная точка 125
126	7416,000	-496,000	2,0000	на границе С33	Расчетная точка 126
127	7552,000	-704,000	2,0000	на границе С33	Расчетная точка 127
128	7623,000	-942,000	2,0000	на границе С33	Расчетная точка 128
129	7598,000	-1188,000	2,0000	на границе С33	Расчетная точка 129
130	7453,000	-1388,000	2,0000	на границе С33	Расчетная точка 130
131	6751,000	-374,000	2,0000	на границе С33	Расчетная точка 131
132	6531,000	-488,000	2,0000	на границе С33	Расчетная точка 132
133	6286,000	-514,000	2,0000	на границе С33	Расчетная точка 133
134	6088,000	-372,000	2,0000	на границе С33	Расчетная точка 134
135	6036,000	-134,000	2,0000	на границе С33	Расчетная точка 135

Инва. № подл.	Подп. и дата	Взам. инв. №

190274-NS-ООС2.1.3.РР

136	5873,000	-272,000	2,0000	на границе С33	Расчетная точка 136
137	5631,000	-318,000	2,0000	на границе С33	Расчетная точка 137
138	5405,000	-227,000	2,0000	на границе С33	Расчетная точка 138
139	5242,000	-247,000	2,0000	на границе С33	Расчетная точка 139
140	5012,000	-333,000	2,0000	на границе С33	Расчетная точка 140
141	4766,000	-351,000	2,0000	на границе С33	Расчетная точка 141
142	4517,000	-339,000	2,0000	на границе С33	Расчетная точка 142
143	4276,000	-284,000	2,0000	на границе С33	Расчетная точка 143
144	4084,000	-127,000	2,0000	на границе С33	Расчетная точка 144
145	3874,000	-5,000	2,0000	на границе С33	Расчетная точка 145
146	5623,000	-384,500	2,0000	на границе жилой зоны	Тракторная, 10
147	7552,500	2291,500	2,0000	на границе жилой зоны	Березниковская, 65
148	5666,000	-268,500	2,0000	на границе охранной зоны	сады Чкалово
149	7807,000	2168,500	2,0000	на границе охранной зоны	4 корпус
150	5066,930	3608,220	2,0000	на границе С33	С33 Филиала "Азот"
151	5621,660	3590,120	2,0000	на границе С33	С33 Филиала "Азот"
152	6124,260	3353,800	2,0000	на границе С33	С33 Филиала "Азот"
153	6569,630	3015,330	2,0000	на границе С33	С33 Филиала "Азот"
154	6997,510	2654,500	2,0000	на границе С33	С33 Филиала "Азот"
155	7289,870	2178,390	2,0000	на границе С33	С33 Филиала "Азот"
156	7305,800	1623,630	2,0000	на границе С33	С33 Филиала "Азот"
157	7046,400	1132,500	2,0000	на границе С33	С33 Филиала "Азот"
158	6717,410	676,330	2,0000	на границе С33	С33 Филиала "Азот"
159	6322,150	273,150	2,0000	на границе С33	С33 Филиала "Азот"
160	5853,780	-40,640	2,0000	на границе С33	С33 Филиала "Азот"
161	5299,030	-79,830	2,0000	на границе С33	С33 Филиала "Азот"
162	4794,320	152,210	2,0000	на границе С33	С33 Филиала "Азот"
163	4328,720	442,910	2,0000	на границе С33	С33 Филиала "Азот"

Инва. № подл.	Подп. и дата	Взам. инв. №							Лист
			190274-NS-OOC2.1.3.PP						
Изм.	Кол.уч.	Лист	№ док.	Подп.	Дата				

Результаты расчета по веществам (расчетные площадки)

Вещество: 0305 Аммоний нитрат (Аммиачная селитра)

Площадка: 1

Расчётная площадка № 001

Параметры расчетной площадки:

Тип	Полное описание площадки				Ширина, (м)	Шаг, (м)		Высота, (м)
	Координаты середины 1-й стороны (м)		Координаты середины 2-й стороны (м)			Х	У	
	Х	У	Х	У				
Полное описание	4000,000	1000,000	8200,000	1000,000	6000,000	350,000	350,000	2

Поле максимальных концентраций

Коорд Х(м)	Коорд У(м)	Кон- центр. (д. ПДК)	Концентр. (мг/куб.м)	Напр. ветра	Скор. ветра	Фон		Фон до исключения	
						доли ПДК	мг/куб.м	доли ПДК	мг/куб.м
8200,000	-1950,000	0,01	0,0037	-	-	-	-	-	-
7850,000	-1950,000	0,01	0,0039	-	-	-	-	-	-
8200,000	-1600,000	0,01	0,0040	-	-	-	-	-	-
7500,000	-1950,000	0,01	0,0041	-	-	-	-	-	-
7850,000	-1600,000	0,01	0,0044	-	-	-	-	-	-
7150,000	-1950,000	0,01	0,0044	-	-	-	-	-	-
4000,000	-1950,000	0,01	0,0044	-	-	-	-	-	-
8200,000	-1250,000	0,01	0,0045	-	-	-	-	-	-
6800,000	-1950,000	0,02	0,0046	-	-	-	-	-	-
7500,000	-1600,000	0,02	0,0046	-	-	-	-	-	-
4350,000	-1950,000	0,02	0,0047	-	-	-	-	-	-
6450,000	-1950,000	0,02	0,0047	-	-	-	-	-	-
4700,000	-1950,000	0,02	0,0048	-	-	-	-	-	-
7850,000	-1250,000	0,02	0,0048	-	-	-	-	-	-
6100,000	-1950,000	0,02	0,0049	-	-	-	-	-	-
8200,000	-900,000	0,02	0,0049	-	-	-	-	-	-
5050,000	-1950,000	0,02	0,0049	-	-	-	-	-	-
7150,000	-1600,000	0,02	0,0049	-	-	-	-	-	-
5750,000	-1950,000	0,02	0,0050	-	-	-	-	-	-
5400,000	-1950,000	0,02	0,0050	-	-	-	-	-	-
4000,000	-1600,000	0,02	0,0051	-	-	-	-	-	-
6800,000	-1600,000	0,02	0,0052	-	-	-	-	-	-
7500,000	-1250,000	0,02	0,0052	-	-	-	-	-	-
7850,000	-900,000	0,02	0,0054	-	-	-	-	-	-
4350,000	-1600,000	0,02	0,0054	-	-	-	-	-	-
8200,000	-550,000	0,02	0,0054	-	-	-	-	-	-
6450,000	-1600,000	0,02	0,0054	-	-	-	-	-	-
7150,000	-1250,000	0,02	0,0056	-	-	-	-	-	-
4700,000	-1600,000	0,02	0,0056	-	-	-	-	-	-
6100,000	-1600,000	0,02	0,0056	-	-	-	-	-	-
5050,000	-1600,000	0,02	0,0057	-	-	-	-	-	-
5750,000	-1600,000	0,02	0,0058	-	-	-	-	-	-
5400,000	-1600,000	0,02	0,0058	-	-	-	-	-	-
4000,000	-1250,000	0,02	0,0058	-	-	-	-	-	-
7500,000	-900,000	0,02	0,0059	-	-	-	-	-	-

Взам. инв. №	Подп. и дата	Инв. № подл.

190274-NS-OOC2.1.3.PP

8200,000	-200,000	0,02	0,0059	-	-	-	-	-	-	-
6800,000	-1250,000	0,02	0,0060	-	-	-	-	-	-	-
7850,000	-550,000	0,02	0,0060	-	-	-	-	-	-	-
4350,000	-1250,000	0,02	0,0061	-	-	-	-	-	-	-
8200,000	4000,000	0,02	0,0062	-	-	-	-	-	-	-
6450,000	-1250,000	0,02	0,0063	-	-	-	-	-	-	-
4700,000	-1250,000	0,02	0,0064	-	-	-	-	-	-	-
7150,000	-900,000	0,02	0,0064	-	-	-	-	-	-	-
6100,000	-1250,000	0,02	0,0065	-	-	-	-	-	-	-
8200,000	150,000	0,02	0,0065	-	-	-	-	-	-	-
8200,000	3650,000	0,02	0,0065	-	-	-	-	-	-	-
5050,000	-1250,000	0,02	0,0065	-	-	-	-	-	-	-
5750,000	-1250,000	0,02	0,0066	-	-	-	-	-	-	-
4000,000	-900,000	0,02	0,0066	-	-	-	-	-	-	-
7500,000	-550,000	0,02	0,0066	-	-	-	-	-	-	-
5400,000	-1250,000	0,02	0,0066	-	-	-	-	-	-	-
7850,000	-200,000	0,02	0,0067	-	-	-	-	-	-	-
6800,000	-900,000	0,02	0,0068	-	-	-	-	-	-	-
8200,000	3300,000	0,02	0,0069	-	-	-	-	-	-	-
8200,000	500,000	0,02	0,0070	-	-	-	-	-	-	-
4350,000	-900,000	0,02	0,0070	-	-	-	-	-	-	-
6450,000	-900,000	0,02	0,0071	-	-	-	-	-	-	-
7150,000	-550,000	0,02	0,0072	-	-	-	-	-	-	-
7850,000	150,000	0,02	0,0073	-	-	-	-	-	-	-
8200,000	2950,000	0,02	0,0073	-	-	-	-	-	-	-
4700,000	-900,000	0,02	0,0073	-	-	-	-	-	-	-
7500,000	-200,000	0,02	0,0073	-	-	-	-	-	-	-
7850,000	4000,000	0,02	0,0074	-	-	-	-	-	-	-
8200,000	850,000	0,02	0,0074	-	-	-	-	-	-	-
6100,000	-900,000	0,02	0,0074	-	-	-	-	-	-	-
4000,000	-550,000	0,03	0,0075	-	-	-	-	-	-	-
5050,000	-900,000	0,03	0,0075	-	-	-	-	-	-	-
7850,000	3650,000	0,03	0,0076	-	-	-	-	-	-	-
5750,000	-900,000	0,03	0,0076	-	-	-	-	-	-	-
5400,000	-900,000	0,03	0,0076	-	-	-	-	-	-	-
8200,000	2600,000	0,03	0,0077	-	-	-	-	-	-	-
8200,000	1200,000	0,03	0,0077	-	-	-	-	-	-	-
6800,000	-550,000	0,03	0,0077	-	-	-	-	-	-	-
7850,000	3300,000	0,03	0,0078	-	-	-	-	-	-	-
7850,000	500,000	0,03	0,0079	-	-	-	-	-	-	-
8200,000	2250,000	0,03	0,0079	-	-	-	-	-	-	-
8200,000	1550,000	0,03	0,0079	-	-	-	-	-	-	-
8200,000	1900,000	0,03	0,0080	-	-	-	-	-	-	-
4350,000	-550,000	0,03	0,0080	-	-	-	-	-	-	-
7150,000	-200,000	0,03	0,0080	-	-	-	-	-	-	-
7500,000	150,000	0,03	0,0081	-	-	-	-	-	-	-
6450,000	-550,000	0,03	0,0082	-	-	-	-	-	-	-
7850,000	2950,000	0,03	0,0083	-	-	-	-	-	-	-
7850,000	850,000	0,03	0,0084	-	-	-	-	-	-	-
4700,000	-550,000	0,03	0,0085	-	-	-	-	-	-	-
6100,000	-550,000	0,03	0,0086	-	-	-	-	-	-	-
4000,000	-200,000	0,03	0,0086	-	-	-	-	-	-	-
6800,000	-200,000	0,03	0,0088	-	-	-	-	-	-	-

Взам. инв. №

Подп. и дата

Инв. № подл.

7500,000	4000,000	0,03	0,0088	-	-	-	-	-	-
5050,000	-550,000	0,03	0,0088	-	-	-	-	-	-
7850,000	2600,000	0,03	0,0088	-	-	-	-	-	-
5750,000	-550,000	0,03	0,0088	-	-	-	-	-	-
7850,000	1200,000	0,03	0,0088	-	-	-	-	-	-
7500,000	500,000	0,03	0,0089	-	-	-	-	-	-
5400,000	-550,000	0,03	0,0089	-	-	-	-	-	-
7500,000	3650,000	0,03	0,0089	-	-	-	-	-	-
7150,000	150,000	0,03	0,0090	-	-	-	-	-	-
7850,000	2250,000	0,03	0,0091	-	-	-	-	-	-
7850,000	1550,000	0,03	0,0091	-	-	-	-	-	-
7500,000	3300,000	0,03	0,0092	-	-	-	-	-	-
7850,000	1900,000	0,03	0,0092	-	-	-	-	-	-
4350,000	-200,000	0,03	0,0093	-	-	-	-	-	-
6450,000	-200,000	0,03	0,0094	-	-	-	-	-	-
7500,000	2950,000	0,03	0,0095	-	-	-	-	-	-
7500,000	850,000	0,03	0,0096	-	-	-	-	-	-
4000,000	150,000	0,03	0,0098	-	-	-	-	-	-
4700,000	-200,000	0,03	0,0099	-	-	-	-	-	-
6800,000	150,000	0,03	0,0099	-	-	-	-	-	-
6100,000	-200,000	0,03	0,0100	-	-	-	-	-	-
7150,000	500,000	0,03	0,0100	-	-	-	-	-	-
7500,000	2600,000	0,03	0,0101	-	-	-	-	-	-
7500,000	1200,000	0,03	0,0102	-	-	-	-	-	-
5050,000	-200,000	0,03	0,0103	-	-	-	-	-	-
5750,000	-200,000	0,03	0,0103	-	-	-	-	-	-
5400,000	-200,000	0,03	0,0104	-	-	-	-	-	-
7500,000	2250,000	0,04	0,0106	-	-	-	-	-	-
7500,000	1550,000	0,04	0,0106	-	-	-	-	-	-
7150,000	4000,000	0,04	0,0106	-	-	-	-	-	-
7500,000	1900,000	0,04	0,0108	-	-	-	-	-	-
4350,000	150,000	0,04	0,0108	-	-	-	-	-	-
6450,000	150,000	0,04	0,0108	-	-	-	-	-	-
7150,000	3650,000	0,04	0,0109	-	-	-	-	-	-
7150,000	850,000	0,04	0,0110	-	-	-	-	-	-
7150,000	3300,000	0,04	0,0110	-	-	-	-	-	-
6800,000	500,000	0,04	0,0112	-	-	-	-	-	-
7150,000	2950,000	0,04	0,0112	-	-	-	-	-	-
4000,000	500,000	0,04	0,0112	-	-	-	-	-	-
6100,000	150,000	0,04	0,0116	-	-	-	-	-	-
4700,000	150,000	0,04	0,0117	-	-	-	-	-	-
7150,000	2600,000	0,04	0,0118	-	-	-	-	-	-
7150,000	1200,000	0,04	0,0119	-	-	-	-	-	-
4000,000	4000,000	0,04	0,0120	-	-	-	-	-	-
5750,000	150,000	0,04	0,0122	-	-	-	-	-	-
5050,000	150,000	0,04	0,0122	-	-	-	-	-	-
5400,000	150,000	0,04	0,0124	-	-	-	-	-	-
6450,000	500,000	0,04	0,0125	-	-	-	-	-	-
7150,000	2250,000	0,04	0,0125	-	-	-	-	-	-
7150,000	1550,000	0,04	0,0126	-	-	-	-	-	-
4000,000	3650,000	0,04	0,0126	-	-	-	-	-	-
6800,000	850,000	0,04	0,0126	-	-	-	-	-	-
4350,000	500,000	0,04	0,0127	-	-	-	-	-	-

Инва. № подл.	Подп. и дата	Взам. инв. №

Изм.	Кол.уч.	Лист	№ док.	Подп.	Дата

190274-NS-OOC2.1.3.PP

7150,000	1900,000	0,04	0,0128	-	-	-	-	-	-
4000,000	850,000	0,04	0,0128	-	-	-	-	-	-
4000,000	3300,000	0,04	0,0130	-	-	-	-	-	-
6800,000	4000,000	0,04	0,0131	-	-	-	-	-	-
4000,000	2950,000	0,05	0,0135	-	-	-	-	-	-
6800,000	3650,000	0,05	0,0136	-	-	-	-	-	-
6100,000	500,000	0,05	0,0137	-	-	-	-	-	-
6800,000	3300,000	0,05	0,0139	-	-	-	-	-	-
4700,000	500,000	0,05	0,0139	-	-	-	-	-	-
6800,000	2950,000	0,05	0,0140	-	-	-	-	-	-
6800,000	1200,000	0,05	0,0141	-	-	-	-	-	-
6800,000	2600,000	0,05	0,0142	-	-	-	-	-	-
4000,000	2600,000	0,05	0,0142	-	-	-	-	-	-
5050,000	1900,000	0,05	0,0144	-	-	-	-	-	-
4000,000	1200,000	0,05	0,0144	-	-	-	-	-	-
6450,000	850,000	0,05	0,0145	-	-	-	-	-	-
5750,000	500,000	0,05	0,0146	-	-	-	-	-	-
4350,000	4000,000	0,05	0,0148	-	-	-	-	-	-
5050,000	500,000	0,05	0,0148	-	-	-	-	-	-
4350,000	850,000	0,05	0,0149	-	-	-	-	-	-
5400,000	500,000	0,05	0,0150	-	-	-	-	-	-
6800,000	2250,000	0,05	0,0151	-	-	-	-	-	-
6800,000	1550,000	0,05	0,0151	-	-	-	-	-	-
4000,000	2250,000	0,05	0,0155	-	-	-	-	-	-
6800,000	1900,000	0,05	0,0155	-	-	-	-	-	-
4000,000	1550,000	0,05	0,0156	-	-	-	-	-	-
6450,000	4000,000	0,05	0,0159	-	-	-	-	-	-
4000,000	1900,000	0,05	0,0160	-	-	-	-	-	-
4350,000	3650,000	0,05	0,0160	-	-	-	-	-	-
6100,000	850,000	0,05	0,0163	-	-	-	-	-	-
6450,000	1200,000	0,05	0,0165	-	-	-	-	-	-
4700,000	850,000	0,06	0,0168	-	-	-	-	-	-
4350,000	3300,000	0,06	0,0171	-	-	-	-	-	-
6450,000	3650,000	0,06	0,0173	-	-	-	-	-	-
4350,000	1200,000	0,06	0,0173	-	-	-	-	-	-
4700,000	4000,000	0,06	0,0176	-	-	-	-	-	-
6450,000	1550,000	0,06	0,0176	-	-	-	-	-	-
4350,000	2950,000	0,06	0,0177	-	-	-	-	-	-
6450,000	2250,000	0,06	0,0178	-	-	-	-	-	-
5750,000	850,000	0,06	0,0178	-	-	-	-	-	-
6450,000	1900,000	0,06	0,0181	-	-	-	-	-	-
4350,000	2600,000	0,06	0,0182	-	-	-	-	-	-
5050,000	850,000	0,06	0,0182	-	-	-	-	-	-
6450,000	3300,000	0,06	0,0182	-	-	-	-	-	-
5400,000	850,000	0,06	0,0186	-	-	-	-	-	-
6100,000	4000,000	0,06	0,0186	-	-	-	-	-	-
6450,000	2600,000	0,06	0,0187	-	-	-	-	-	-
6100,000	1200,000	0,06	0,0187	-	-	-	-	-	-
6450,000	2950,000	0,06	0,0187	-	-	-	-	-	-
4350,000	2250,000	0,06	0,0191	-	-	-	-	-	-
4350,000	1550,000	0,06	0,0194	-	-	-	-	-	-
6100,000	1550,000	0,07	0,0198	-	-	-	-	-	-
4700,000	3650,000	0,07	0,0199	-	-	-	-	-	-

Инва. № подл.	Подп. и дата	Взам. инв. №

Изм.	Кол.уч.	Лист	№ док.	Подп.	Дата

190274-NS-OOC2.1.3.PP

5050,000	4000,000	0,07	0,0199	-	-	-	-	-	-	-
4350,000	1900,000	0,07	0,0202	-	-	-	-	-	-	-
6100,000	1900,000	0,07	0,0204	-	-	-	-	-	-	-
4700,000	1200,000	0,07	0,0204	-	-	-	-	-	-	-
5750,000	4000,000	0,07	0,0206	-	-	-	-	-	-	-
5750,000	1200,000	0,07	0,0209	-	-	-	-	-	-	-
6100,000	3650,000	0,07	0,0209	-	-	-	-	-	-	-
5400,000	4000,000	0,07	0,0211	-	-	-	-	-	-	-
4700,000	3300,000	0,07	0,0225	-	-	-	-	-	-	-
5050,000	1200,000	0,08	0,0227	-	-	-	-	-	-	-
5750,000	1550,000	0,08	0,0227	-	-	-	-	-	-	-
5400,000	1200,000	0,08	0,0227	-	-	-	-	-	-	-
5050,000	3650,000	0,08	0,0231	-	-	-	-	-	-	-
5750,000	1900,000	0,08	0,0233	-	-	-	-	-	-	-
6100,000	3300,000	0,08	0,0234	-	-	-	-	-	-	-
5750,000	3650,000	0,08	0,0237	-	-	-	-	-	-	-
4700,000	1550,000	0,08	0,0239	-	-	-	-	-	-	-
6100,000	2250,000	0,08	0,0240	-	-	-	-	-	-	-
5400,000	3650,000	0,08	0,0247	-	-	-	-	-	-	-
4700,000	1900,000	0,08	0,0249	-	-	-	-	-	-	-
4700,000	2950,000	0,08	0,0249	-	-	-	-	-	-	-
4700,000	2250,000	0,08	0,0250	-	-	-	-	-	-	-
5400,000	1900,000	0,08	0,0251	-	-	-	-	-	-	-
6100,000	2950,000	0,09	0,0259	-	-	-	-	-	-	-
5400,000	1550,000	0,09	0,0260	-	-	-	-	-	-	-
5050,000	1550,000	0,09	0,0262	-	-	-	-	-	-	-
4700,000	2600,000	0,09	0,0264	-	-	-	-	-	-	-
6100,000	2600,000	0,09	0,0269	-	-	-	-	-	-	-
5050,000	3300,000	0,09	0,0270	-	-	-	-	-	-	-
5750,000	3300,000	0,09	0,0274	-	-	-	-	-	-	-
5400,000	3300,000	0,10	0,0291	-	-	-	-	-	-	-
5750,000	2950,000	0,11	0,0315	-	-	-	-	-	-	-
5050,000	2950,000	0,11	0,0318	-	-	-	-	-	-	-
5400,000	2250,000	0,11	0,0320	-	-	-	-	-	-	-
5750,000	2250,000	0,11	0,0324	-	-	-	-	-	-	-
5400,000	2950,000	0,11	0,0341	-	-	-	-	-	-	-
5750,000	2600,000	0,11	0,0343	-	-	-	-	-	-	-
5400,000	2600,000	0,12	0,0374	-	-	-	-	-	-	-
5050,000	2600,000	0,13	0,0377	-	-	-	-	-	-	-
5050,000	2250,000	0,14	0,0423	-	-	-	-	-	-	-

Взам. инв. №

Подп. и дата

Инв. № подл.

Лист

190274-NS-OOC2.1.3.PP

183

Изм. Кол.уч. Лист № док. Подп. Дата

Результаты расчета и вклады по веществам (расчетные точки)

Типы точек:

- 0 - расчетная точка пользователя
- 1 - точка на границе охранной зоны
- 2 - точка на границе производственной зоны
- 3 - точка на границе СЗЗ
- 4 - на границе жилой зоны
- 5 - на границе застройки

Вещество: 0305 Аммоний нитрат (Аммиачная селитра)

№	Коорд Х(м)	Коорд У(м)	Вы- сота (м)	Кон- центр. (д. ПДК)	Концентр. (мг/куб.м)	Напр. ветра	Скор. ветра	Фон		Фон до исключения		Тип точки
								доли ПДК	мг/куб.м	доли ПДК	мг/куб.м	
47	12336,00	9101,000	2,000	4,89E-03	0,0015	-	-	-	-	-	-	3
	Площадка	Цех	Источник	Вклад (д. ПДК)	Вклад (мг/куб.м)	Вклад %						
	1	2	125	9,37E-04	0,0003	19,2						
	1	8	60	1,61E-03	0,0005	32,9						
	1	8	121	1,61E-03	0,0005	33,0						
46	12272,00	9343,000	2,000	4,89E-03	0,0015	-	-	-	-	-	-	3
	Площадка	Цех	Источник	Вклад (д. ПДК)	Вклад (мг/куб.м)	Вклад %						
	1	2	125	9,36E-04	0,0003	19,1						
	1	8	60	1,62E-03	0,0005	33,1						
	1	8	121	1,62E-03	0,0005	33,1						
48	12372,00	8854,000	2,000	4,90E-03	0,0015	-	-	-	-	-	-	3
	Площадка	Цех	Источник	Вклад (д. ПДК)	Вклад (мг/куб.м)	Вклад %						
	1	2	125	9,43E-04	0,0003	19,3						
	1	8	60	1,61E-03	0,0005	32,8						
	1	8	121	1,61E-03	0,0005	32,9						
45	12180,00	9573,000	2,000	4,92E-03	0,0015	-	-	-	-	-	-	3
	Площадка	Цех	Источник	Вклад (д. ПДК)	Вклад (мг/куб.м)	Вклад %						
	1	2	125	9,40E-04	0,0003	19,1						
	1	8	121	1,63E-03	0,0005	33,1						
	1	8	60	1,63E-03	0,0005	33,2						
49	12338,00	8609,000	2,000	4,97E-03	0,0015	-	-	-	-	-	-	3
	Площадка	Цех	Источник	Вклад (д. ПДК)	Вклад (мг/куб.м)	Вклад %						
	1	2	125	9,61E-04	0,0003	19,3						
	1	8	60	1,62E-03	0,0005	32,5						
	1	8	121	1,63E-03	0,0005	32,8						
44	12037,00	9777,000	2,000	5,00E-03	0,0015	-	-	-	-	-	-	3
	Площадка	Цех	Источник	Вклад (д. ПДК)	Вклад (мг/куб.м)	Вклад %						
	1	2	125	9,52E-04	0,0003	19,1						
	1	8	121	1,66E-03	0,0005	33,2						
	1	8	60	1,66E-03	0,0005	33,2						
50	12272,00	8370,000	2,000	5,07E-03	0,0015	-	-	-	-	-	-	3
	Площадка	Цех	Источник	Вклад (д. ПДК)	Вклад (мг/куб.м)	Вклад %						
	1	2	125	9,84E-04	0,0003	19,4						
	1	8	60	1,64E-03	0,0005	32,3						
	1	8	121	1,66E-03	0,0005	32,7						
43	11838,00	9926,000	2,000	5,13E-03	0,0015	-	-	-	-	-	-	3
	Площадка	Цех	Источник	Вклад (д. ПДК)	Вклад (мг/куб.м)	Вклад %						
	1	2	125	9,78E-04	0,0003	19,1						
	1	8	121	1,70E-03	0,0005	33,2						
	1	8	60	1,70E-03	0,0005	33,2						
51	12234,00	8132,000	2,000	5,15E-03	0,0015	-	-	-	-	-	-	3

190274-NS-OOC2.1.3.PP

Лист

184

Взам. инв. №
 Подп. и дата
 Инв. № подл.

Изм. Кол.уч. Лист Недок. Подп. Дата

Площадка	Цех	Источник	Вклад (д. ПДК)	Вклад (мг/куб.м)	Вклад %						
1	2	125	1,00E-03	0,0003	19,4						
1	8	60	1,65E-03	0,0005	32,1						
1	8	121	1,68E-03	0,0005	32,5						
52	12186,00	7887,000	2,000	5,25E-03	0,0016	-	-	-	-	-	3

Площадка	Цех	Источник	Вклад (д. ПДК)	Вклад (мг/куб.м)	Вклад %						
1	2	125	1,02E-03	0,0003	19,5						
1	8	60	1,67E-03	0,0005	31,9						
1	8	121	1,70E-03	0,0005	32,3						
42	11642,00	10072,00	2,000	5,26E-03	0,0016	-	-	-	-	-	3

Площадка	Цех	Источник	Вклад (д. ПДК)	Вклад (мг/куб.м)	Вклад %						
1	2	125	1,00E-03	0,0003	19,1						
1	8	121	1,75E-03	0,0005	33,2						
1	8	60	1,75E-03	0,0005	33,2						
41	11514,00	10284,00	2,000	5,32E-03	0,0016	-	-	-	-	-	3

Площадка	Цех	Источник	Вклад (д. ПДК)	Вклад (мг/куб.м)	Вклад %						
1	2	125	1,01E-03	0,0003	19,0						
1	8	121	1,77E-03	0,0005	33,2						
1	8	60	1,77E-03	0,0005	33,3						
53	12086,00	7660,000	2,000	5,39E-03	0,0016	-	-	-	-	-	3

Площадка	Цех	Источник	Вклад (д. ПДК)	Вклад (мг/куб.м)	Вклад %						
1	2	125	1,05E-03	0,0003	19,6						
1	8	60	1,70E-03	0,0005	31,6						
1	8	121	1,73E-03	0,0005	32,1						
40	11285,00	10380,00	2,000	5,49E-03	0,0016	-	-	-	-	-	3

Площадка	Цех	Источник	Вклад (д. ПДК)	Вклад (мг/куб.м)	Вклад %						
1	2	125	1,05E-03	0,0003	19,0						
1	8	121	1,82E-03	0,0005	33,2						
1	8	60	1,83E-03	0,0005	33,3						
54	11956,00	7447,000	2,000	5,56E-03	0,0017	-	-	-	-	-	3

Площадка	Цех	Источник	Вклад (д. ПДК)	Вклад (мг/куб.м)	Вклад %						
1	2	125	1,09E-03	0,0003	19,6						
1	8	60	1,74E-03	0,0005	31,3						
1	8	121	1,77E-03	0,0005	31,9						
39	11046,00	10338,00	2,000	5,73E-03	0,0017	-	-	-	-	-	3

Площадка	Цех	Источник	Вклад (д. ПДК)	Вклад (мг/куб.м)	Вклад %						
1	2	125	1,09E-03	0,0003	19,1						
1	8	121	1,90E-03	0,0006	33,1						
1	8	60	1,90E-03	0,0006	33,1						
55	11796,00	7256,000	2,000	5,78E-03	0,0017	-	-	-	-	-	3

Площадка	Цех	Источник	Вклад (д. ПДК)	Вклад (мг/куб.м)	Вклад %						
1	2	125	1,13E-03	0,0003	19,6						
1	8	60	1,79E-03	0,0005	30,9						
1	8	121	1,83E-03	0,0005	31,6						
38	10800,00	10387,00	2,000	5,95E-03	0,0018	-	-	-	-	-	3

Площадка	Цех	Источник	Вклад (д. ПДК)	Вклад (мг/куб.м)	Вклад %						
1	2	125	1,14E-03	0,0003	19,1						
1	8	60	1,96E-03	0,0006	33,0						
1	8	121	1,97E-03	0,0006	33,0						
56	11588,00	7117,000	2,000	6,06E-03	0,0018	-	-	-	-	-	3

Площадка	Цех	Источник	Вклад (д. ПДК)	Вклад (мг/куб.м)	Вклад %
1	2	125	1,19E-03	0,0004	19,6
1	8	60	1,85E-03	0,0006	30,5

Взам. инв. №
Подп. и дата
Инв. № подл.

190274-NS-OOC2.1.3.PP

Лист

185

Изм. Кол.уч. Лист Недок. Подп. Дата

37	10555,00	10353,00	2,000	6,22E-03	0,0019	-	-	-	-	-	-	3
Площадка	Цех	Источник	Вклад (д. ПДК)	Вклад (мг/куб.м)	Вклад %							
1	2	125	1,19E-03	0,0004	19,2							
1	8	60	2,04E-03	0,0006	32,9							
1	8	121	2,05E-03	0,0006	32,9							
57	11437,00	6919,000	2,000	6,31E-03	0,0019	-	-	-	-	-	-	3
Площадка	Цех	Источник	Вклад (д. ПДК)	Вклад (мг/куб.м)	Вклад %							
1	2	125	1,24E-03	0,0004	19,6							
1	8	60	1,90E-03	0,0006	30,1							
1	8	121	1,95E-03	0,0006	30,8							
59	11420,00	6485,000	2,000	6,45E-03	0,0019	-	-	-	-	-	-	3
Площадка	Цех	Источник	Вклад (д. ПДК)	Вклад (мг/куб.м)	Вклад %							
1	2	125	1,27E-03	0,0004	19,6							
1	8	60	1,91E-03	0,0006	29,6							
1	8	121	1,96E-03	0,0006	30,4							
60	11451,00	6240,000	2,000	6,48E-03	0,0019	-	-	-	-	-	-	3
Площадка	Цех	Источник	Вклад (д. ПДК)	Вклад (мг/куб.м)	Вклад %							
1	2	125	1,29E-03	0,0004	19,8							
1	8	60	1,90E-03	0,0006	29,3							
1	8	121	1,96E-03	0,0006	30,2							
36	10321,00	10277,00	2,000	6,50E-03	0,0020	-	-	-	-	-	-	3
Площадка	Цех	Источник	Вклад (д. ПДК)	Вклад (мг/куб.м)	Вклад %							
1	2	125	1,25E-03	0,0004	19,3							
1	8	60	2,12E-03	0,0006	32,7							
1	8	121	2,13E-03	0,0006	32,8							
58	11317,00	6709,000	2,000	6,55E-03	0,0020	-	-	-	-	-	-	3
Площадка	Цех	Источник	Вклад (д. ПДК)	Вклад (мг/куб.м)	Вклад %							
1	2	125	1,28E-03	0,0004	19,6							
1	8	60	1,94E-03	0,0006	29,7							
1	8	121	1,99E-03	0,0006	30,5							
61	11320,00	6039,000	2,000	6,72E-03	0,0020	-	-	-	-	-	-	3
Площадка	Цех	Источник	Вклад (д. ПДК)	Вклад (мг/куб.м)	Вклад %							
1	2	125	1,34E-03	0,0004	20,0							
1	8	60	1,95E-03	0,0006	29,0							
1	8	121	2,00E-03	0,0006	29,8							
35	10139,00	10113,00	2,000	6,79E-03	0,0020	-	-	-	-	-	-	3
Площадка	Цех	Источник	Вклад (д. ПДК)	Вклад (мг/куб.м)	Вклад %							
1	2	125	1,31E-03	0,0004	19,3							
1	8	60	2,20E-03	0,0007	32,4							
1	8	121	2,22E-03	0,0007	32,7							
62	11211,00	5855,000	2,000	6,94E-03	0,0021	-	-	-	-	-	-	3
Площадка	Цех	Источник	Вклад (д. ПДК)	Вклад (мг/куб.м)	Вклад %							
1	2	125	1,39E-03	0,0004	20,1							
1	8	60	1,99E-03	0,0006	28,6							
1	8	121	2,04E-03	0,0006	29,5							
63	11169,00	5609,000	2,000	7,10E-03	0,0021	-	-	-	-	-	-	3
Площадка	Цех	Источник	Вклад (д. ПДК)	Вклад (мг/куб.м)	Вклад %							
1	2	125	1,44E-03	0,0004	20,3							
1	8	60	2,02E-03	0,0006	28,4							
1	8	121	2,07E-03	0,0006	29,1							
34	9872,000	10080,00	2,000	7,15E-03	0,0021	-	-	-	-	-	-	3
Площадка	Цех	Источник	Вклад (д. ПДК)	Вклад (мг/куб.м)	Вклад %							

Взам. инв. №

Подп. и дата

Инв. № подл.

190274-NS-OOC2.1.3.PP

Лист

186

1	2	125		1,38E-03		0,0004		19,4			
1	8	60		2,30E-03		0,0007		32,2			
1	8	121		2,32E-03		0,0007		32,5			
64	11091,00	5371,000	2,000	7,36E-03	0,0022	-	-	-	-	-	3
Площадка	Цех	Источник		Вклад (д. ПДК)		Вклад (мг/куб.м)		Вклад %			
1	2	125		1,50E-03		0,0004		20,3			
1	8	60		2,07E-03		0,0006		28,2			
1	8	121		2,14E-03		0,0006		29,0			
33	9655,000	9964,000	2,000	7,50E-03	0,0023	-	-	-	-	-	3
Площадка	Цех	Источник		Вклад (д. ПДК)		Вклад (мг/куб.м)		Вклад %			
1	2	125		1,46E-03		0,0004		19,4			
1	8	60		2,40E-03		0,0007		32,0			
1	8	121		2,43E-03		0,0007		32,4			
65	10980,00	5148,000	2,000	7,66E-03	0,0023	-	-	-	-	-	3
Площадка	Цех	Источник		Вклад (д. ПДК)		Вклад (мг/куб.м)		Вклад %			
1	2	125		1,56E-03		0,0005		20,3			
1	8	60		2,14E-03		0,0006		28,0			
1	8	121		2,21E-03		0,0007		28,8			
32	9460,000	9811,000	2,000	7,88E-03	0,0024	-	-	-	-	-	3
Площадка	Цех	Источник		Вклад (д. ПДК)		Вклад (мг/куб.м)		Вклад %			
1	2	125		1,53E-03		0,0005		19,5			
1	8	60		2,50E-03		0,0008		31,7			
1	8	121		2,54E-03		0,0008		32,2			
66	10849,00	4935,000	2,000	7,99E-03	0,0024	-	-	-	-	-	3
Площадка	Цех	Источник		Вклад (д. ПДК)		Вклад (мг/куб.м)		Вклад %			
1	2	125		1,63E-03		0,0005		20,4			
1	8	60		2,22E-03		0,0007		27,8			
1	8	121		2,29E-03		0,0007		28,6			
31	9304,000	9618,000	2,000	8,27E-03	0,0025	-	-	-	-	-	3
Площадка	Цех	Источник		Вклад (д. ПДК)		Вклад (мг/куб.м)		Вклад %			
1	2	125		1,61E-03		0,0005		19,5			
1	8	60		2,60E-03		0,0008		31,4			
1	8	121		2,64E-03		0,0008		31,9			
67	10744,00	4736,000	2,000	8,35E-03	0,0025	-	-	-	-	-	3
Площадка	Цех	Источник		Вклад (д. ПДК)		Вклад (мг/куб.м)		Вклад %			
1	2	125		1,42E-03		0,0004		17,0			
1	8	121		2,77E-03		0,0008		33,1			
1	8	60		2,89E-03		0,0009		34,7			
68	10787,00	4498,000	2,000	8,53E-03	0,0026	-	-	-	-	-	3
Площадка	Цех	Источник		Вклад (д. ПДК)		Вклад (мг/куб.м)		Вклад %			
1	2	125		1,45E-03		0,0004		17,0			
1	8	121		2,83E-03		0,0008		33,2			
1	8	60		2,95E-03		0,0009		34,6			
30	9174,000	9405,000	2,000	8,65E-03	0,0026	-	-	-	-	-	3
Площадка	Цех	Источник		Вклад (д. ПДК)		Вклад (мг/куб.м)		Вклад %			
1	2	125		1,69E-03		0,0005		19,5			
1	8	60		2,69E-03		0,0008		31,0			
1	8	121		2,74E-03		0,0008		31,7			
29	9054,000	9186,000	2,000	9,06E-03	0,0027	-	-	-	-	-	3
Площадка	Цех	Источник		Вклад (д. ПДК)		Вклад (мг/куб.м)		Вклад %			
1	2	125		1,77E-03		0,0005		19,5			
1	8	60		2,78E-03		0,0008		30,7			
1	8	121		2,84E-03		0,0009		31,3			

Взам. инв. №

Подп. и дата

Инв. № подл.

190274-NS-OOC2.1.3.PP

Лист

187

Изм. Кол.уч. Лист Недок. Подп. Дата

69	10649,00	4299,000	2,000	9,06E-03	0,0027	-	-	-	-	-	-	3
----	----------	----------	-------	----------	--------	---	---	---	---	---	---	---

Площадка	Цех	Источник	Вклад (д. ПДК)	Вклад (мг/куб.м)	Вклад %
1	2	125	1,54E-03	0,0005	17,0
1	8	121	3,00E-03	0,0009	33,1
1	8	60	3,11E-03	0,0009	34,4

28	8982,000	8948,000	2,000	9,44E-03	0,0028	-	-	-	-	-	-	3
----	----------	----------	-------	----------	--------	---	---	---	---	---	---	---

Площадка	Цех	Источник	Вклад (д. ПДК)	Вклад (мг/куб.м)	Вклад %
1	2	125	1,84E-03	0,0006	19,5
1	8	60	2,86E-03	0,0009	30,3
1	8	121	2,92E-03	0,0009	30,9

70	10466,00	4144,000	2,000	9,70E-03	0,0029	-	-	-	-	-	-	3
----	----------	----------	-------	----------	--------	---	---	---	---	---	---	---

Площадка	Цех	Источник	Вклад (д. ПДК)	Вклад (мг/куб.м)	Вклад %
1	2	125	1,65E-03	0,0005	17,0
1	8	121	3,20E-03	0,0010	33,0
1	8	60	3,31E-03	0,0010	34,1

27	8938,000	8703,000	2,000	9,78E-03	0,0029	-	-	-	-	-	-	3
----	----------	----------	-------	----------	--------	---	---	---	---	---	---	---

Площадка	Цех	Источник	Вклад (д. ПДК)	Вклад (мг/куб.м)	Вклад %
1	2	125	1,90E-03	0,0006	19,4
1	8	60	2,92E-03	0,0009	29,9
1	8	121	2,99E-03	0,0009	30,6

26	8957,000	8461,000	2,000	9,93E-03	0,0030	-	-	-	-	-	-	3
----	----------	----------	-------	----------	--------	---	---	---	---	---	---	---

Площадка	Цех	Источник	Вклад (д. ПДК)	Вклад (мг/куб.м)	Вклад %
1	2	125	1,93E-03	0,0006	19,5
1	8	60	2,95E-03	0,0009	29,7
1	8	121	3,02E-03	0,0009	30,5

71	10346,00	3928,000	2,000	0,01	0,0031	-	-	-	-	-	-	3
----	----------	----------	-------	------	--------	---	---	---	---	---	---	---

Площадка	Цех	Источник	Вклад (д. ПДК)	Вклад (мг/куб.м)	Вклад %
1	2	125	1,74E-03	0,0005	17,0
1	8	121	3,39E-03	0,0010	32,9
1	8	60	3,48E-03	0,0010	33,8

25	8873,000	8228,000	2,000	0,01	0,0031	-	-	-	-	-	-	3
----	----------	----------	-------	------	--------	---	---	---	---	---	---	---

Площадка	Цех	Источник	Вклад (д. ПДК)	Вклад (мг/куб.м)	Вклад %
1	2	125	2,01E-03	0,0006	19,4
1	8	60	3,04E-03	0,0009	29,3
1	8	121	3,12E-03	0,0009	30,1

24	8685,000	8184,000	2,000	0,01	0,0033	-	-	-	-	-	-	3
----	----------	----------	-------	------	--------	---	---	---	---	---	---	---

Площадка	Цех	Источник	Вклад (д. ПДК)	Вклад (мг/куб.м)	Вклад %
1	2	125	2,11E-03	0,0006	19,5
1	8	60	3,17E-03	0,0009	29,2
1	8	121	3,26E-03	0,0010	30,0

72	10127,00	3817,000	2,000	0,01	0,0033	-	-	-	-	-	-	3
----	----------	----------	-------	------	--------	---	---	---	---	---	---	---

Площадка	Цех	Источник	Вклад (д. ПДК)	Вклад (мг/куб.м)	Вклад %
1	2	125	1,88E-03	0,0006	17,0
1	8	121	3,64E-03	0,0011	32,8
1	8	60	3,71E-03	0,0011	33,4

23	8440,000	8222,000	2,000	0,01	0,0034	-	-	-	-	-	-	3
----	----------	----------	-------	------	--------	---	---	---	---	---	---	---

Площадка	Цех	Источник	Вклад (д. ПДК)	Вклад (мг/куб.м)	Вклад %
1	2	125	2,23E-03	0,0007	19,5
1	8	60	3,32E-03	0,0010	29,1
1	8	121	3,42E-03	0,0010	29,9

73	9948,000	3723,000	2,000	0,01	0,0036	-	-	-	-	-	-	3
----	----------	----------	-------	------	--------	---	---	---	---	---	---	---

Площадка	Цех	Источник	Вклад (д. ПДК)	Вклад (мг/куб.м)	Вклад %
1	2	125	2,01E-03	0,0006	16,9

Изм. № подл.	Подп. и дата	Взам. инв. №

190274-NS-OOC2.1.3.PP

	1	8	121		3,86E-03	0,0012	32,6	
	1	8	60		3,92E-03	0,0012	33,1	
22	8194,000	8243,000	2,000	0,01	0,0036	-	-	3
	Площадка	Цех	Источник		Вклад (д. ПДК)	Вклад (мг/куб.м)		Вклад %
	1	2	125		2,35E-03	0,0007		19,6
	1	8	60		3,48E-03	0,0010		29,0
	1	8	121		3,58E-03	0,0011		29,8
21	7949,000	8233,000	2,000	0,01	0,0038	-	-	3
	Площадка	Цех	Источник		Вклад (д. ПДК)	Вклад (мг/куб.м)		Вклад %
	1	2	125		2,49E-03	0,0007		19,7
	1	8	60		3,64E-03	0,0011		28,8
	1	8	121		3,74E-03	0,0011		29,6
74	9723,000	3659,000	2,000	0,01	0,0038	-	-	3
	Площадка	Цех	Источник		Вклад (д. ПДК)	Вклад (мг/куб.м)		Вклад %
	1	2	125		2,17E-03	0,0007		16,9
	1	8	121		4,14E-03	0,0012		32,3
	1	8	60		4,17E-03	0,0013		32,5
20	7705,000	8181,000	2,000	0,01	0,0040	-	-	3
	Площадка	Цех	Источник		Вклад (д. ПДК)	Вклад (мг/куб.м)		Вклад %
	1	2	125		2,65E-03	0,0008		19,9
	1	8	60		3,81E-03	0,0011		28,6
	1	8	121		3,91E-03	0,0012		29,3
76	9452,000	3955,000	2,000	0,01	0,0040	-	-	3
	Площадка	Цех	Источник		Вклад (д. ПДК)	Вклад (мг/куб.м)		Вклад %
	1	2	125		2,27E-03	0,0007		17,0
	1	8	121		4,27E-03	0,0013		32,0
	1	8	60		4,29E-03	0,0013		32,2
75	9528,000	3786,000	2,000	0,01	0,0040	-	-	3
	Площадка	Цех	Источник		Вклад (д. ПДК)	Вклад (мг/куб.м)		Вклад %
	1	2	125		2,27E-03	0,0007		16,9
	1	8	121		4,29E-03	0,0013		32,1
	1	8	60		4,31E-03	0,0013		32,2
19	7497,000	8042,000	2,000	0,01	0,0042	-	-	3
	Площадка	Цех	Источник		Вклад (д. ПДК)	Вклад (мг/куб.м)		Вклад %
	1	2	125		2,83E-03	0,0008		20,1
	1	8	60		3,98E-03	0,0012		28,3
	1	8	121		4,10E-03	0,0012		29,1
77	9219,000	4037,000	2,000	0,01	0,0042	-	-	3
	Площадка	Цех	Источник		Вклад (д. ПДК)	Вклад (мг/куб.м)		Вклад %
	1	2	125		2,41E-03	0,0007		17,0
	1	8	60		4,48E-03	0,0013		31,7
	1	8	121		4,48E-03	0,0013		31,7
114	7298,000	4073,000	2,000	0,01	0,0043	-	-	3
	Площадка	Цех	Источник		Вклад (д. ПДК)	Вклад (мг/куб.м)		Вклад %
	1	2	125		2,57E-03	0,0008		18,1
	1	8	60		4,36E-03	0,0013		30,8
	1	8	121		4,39E-03	0,0013		31,0
115	7067,000	3999,000	2,000	0,01	0,0043	-	-	3
	Площадка	Цех	Источник		Вклад (д. ПДК)	Вклад (мг/куб.м)		Вклад %
	1	2	125		2,59E-03	0,0008		18,3
	1	8	60		4,35E-03	0,0013		30,7
	1	8	121		4,37E-03	0,0013		30,8
78	9022,000	4155,000	2,000	0,01	0,0044	-	-	3

Взам. инв. №
Подп. и дата
Инв. № подл.

190274-NS-OOC2.1.3.PP

Площадка	Цех	Источник	Вклад (д. ПДК)	Вклад (мг/куб.м)	Вклад %				
1	2	125	2,51E-03	0,0008	17,1				
1	8	60	4,61E-03	0,0014	31,4				
1	8	121	4,64E-03	0,0014	31,6				
113	7388,000	2,000	0,01	0,0045	-	-	-	-	3

Площадка	Цех	Источник	Вклад (д. ПДК)	Вклад (мг/куб.м)	Вклад %					
1	2	125	2,68E-03	0,0008	18,0					
1	8	60	4,54E-03	0,0014	30,5					
1	8	121	4,58E-03	0,0014	30,8					
18	7316,000	7874,000	2,000	0,01	0,0045	-	-	-	-	3

Площадка	Цех	Источник	Вклад (д. ПДК)	Вклад (мг/куб.м)	Вклад %					
1	2	125	3,01E-03	0,0009	20,2					
1	8	60	4,17E-03	0,0013	28,0					
1	8	121	4,29E-03	0,0013	28,8					
79	8983,000	3993,000	2,000	0,02	0,0046	-	-	-	-	3

Площадка	Цех	Источник	Вклад (д. ПДК)	Вклад (мг/куб.м)	Вклад %					
1	2	125	2,61E-03	0,0008	17,1					
1	8	60	4,77E-03	0,0014	31,2					
1	8	121	4,80E-03	0,0014	31,4					
112	7530,000	2,000	0,02	0,0046	-	-	-	-	-	3

Площадка	Цех	Источник	Вклад (д. ПДК)	Вклад (мг/куб.м)	Вклад %					
1	2	125	2,74E-03	0,0008	17,9					
1	8	60	4,66E-03	0,0014	30,4					
1	8	121	4,72E-03	0,0014	30,8					
116	6901,000	2,000	0,02	0,0046	-	-	-	-	-	3

Площадка	Цех	Источник	Вклад (д. ПДК)	Вклад (мг/куб.м)	Вклад %					
1	2	125	2,81E-03	0,0008	18,3					
1	8	60	4,61E-03	0,0014	30,0					
1	8	121	4,66E-03	0,0014	30,4					
17	7176,000	7668,000	2,000	0,02	0,0047	-	-	-	-	3

Площадка	Цех	Источник	Вклад (д. ПДК)	Вклад (мг/куб.м)	Вклад %					
1	2	125	3,20E-03	0,0010	20,3					
1	8	60	4,36E-03	0,0013	27,7					
1	8	121	4,49E-03	0,0013	28,5					
80	8894,000	3761,000	2,000	0,02	0,0049	-	-	-	-	3

Площадка	Цех	Источник	Вклад (д. ПДК)	Вклад (мг/куб.м)	Вклад %					
1	2	125	2,79E-03	0,0008	17,1					
1	8	60	5,05E-03	0,0015	30,8					
1	8	121	5,11E-03	0,0015	31,2					
111	7450,000	2,000	0,02	0,0050	-	-	-	-	-	3

Площадка	Цех	Источник	Вклад (д. ПДК)	Вклад (мг/куб.м)	Вклад %					
1	2	125	2,99E-03	0,0009	17,9					
1	8	60	4,98E-03	0,0015	29,8					
1	8	121	5,09E-03	0,0015	30,4					
130	7453,000	2,000	0,02	0,0050	-	-	-	-	-	3

Площадка	Цех	Источник	Вклад (д. ПДК)	Вклад (мг/куб.м)	Вклад %					
1	2	125	2,99E-03	0,0009	17,9					
1	8	60	4,98E-03	0,0015	29,8					
1	8	121	5,09E-03	0,0015	30,4					
16	7053,000	7451,000	2,000	0,02	0,0050	-	-	-	-	3

Площадка	Цех	Источник	Вклад (д. ПДК)	Вклад (мг/куб.м)	Вклад %
1	2	125	2,95E-03	0,0009	17,5
1	8	121	5,48E-03	0,0016	32,6

Взам. инв. №

Подп. и дата

Инв. № подл.

190274-NS-OOC2.1.3.PP

Лист

190

Изм. Кол.уч. Лист Недок. Подп. Дата

1	8	60	5,76E-03	0,0017	34,2							
117	6775,000	2,000	0,02	0,0051	-	-	-	-	-	-	-	3
Площадка	Цех	Источник	Вклад (д. ПДК)	Вклад (мг/куб.м)	Вклад %							
1	2	125	3,10E-03	0,0009	18,4							
1	8	60	4,93E-03	0,0015	29,3							
1	8	121	5,03E-03	0,0015	29,8							
2	5319,000	8009,000	2,000	0,02	0,0051	-	-	-	-	-	-	3
Площадка	Цех	Источник	Вклад (д. ПДК)	Вклад (мг/куб.м)	Вклад %							
1	2	125	3,73E-03	0,0011	21,9							
1	8	60	4,49E-03	0,0013	26,4							
1	8	121	4,60E-03	0,0014	27,0							
3	5561,000	7960,000	2,000	0,02	0,0052	-	-	-	-	-	-	3
Площадка	Цех	Источник	Вклад (д. ПДК)	Вклад (мг/куб.м)	Вклад %							
1	2	125	3,74E-03	0,0011	21,7							
1	8	60	4,56E-03	0,0014	26,5							
1	8	121	4,67E-03	0,0014	27,1							
1	5087,000	7926,000	2,000	0,02	0,0052	-	-	-	-	-	-	3
Площадка	Цех	Источник	Вклад (д. ПДК)	Вклад (мг/куб.м)	Вклад %							
1	2	125	3,81E-03	0,0011	22,1							
1	8	60	4,50E-03	0,0013	26,1							
1	8	121	4,61E-03	0,0014	26,7							
129	7598,000	2,000	0,02	0,0052	-	-	-	-	-	-	-	3
Площадка	Цех	Источник	Вклад (д. ПДК)	Вклад (мг/куб.м)	Вклад %							
1	2	125	3,08E-03	0,0009	17,7							
1	8	60	5,14E-03	0,0015	29,6							
1	8	121	5,27E-03	0,0016	30,3							
6	6229,000	7745,000	2,000	0,02	0,0052	-	-	-	-	-	-	3
Площадка	Цех	Источник	Вклад (д. ПДК)	Вклад (мг/куб.м)	Вклад %							
1	2	125	3,69E-03	0,0011	21,2							
1	8	60	4,68E-03	0,0014	26,8							
1	8	121	4,81E-03	0,0014	27,5							
5	5991,000	7809,000	2,000	0,02	0,0053	-	-	-	-	-	-	3
Площадка	Цех	Источник	Вклад (д. ПДК)	Вклад (мг/куб.м)	Вклад %							
1	2	125	3,74E-03	0,0011	21,4							
1	8	60	4,67E-03	0,0014	26,7							
1	8	121	4,79E-03	0,0014	27,4							
81	8661,000	3784,000	2,000	0,02	0,0053	-	-	-	-	-	-	3
Площадка	Цех	Источник	Вклад (д. ПДК)	Вклад (мг/куб.м)	Вклад %							
1	2	125	3,01E-03	0,0009	17,1							
1	8	60	5,32E-03	0,0016	30,2							
1	8	121	5,42E-03	0,0016	30,8							
4	5744,000	7801,000	2,000	0,02	0,0053	-	-	-	-	-	-	3
Площадка	Цех	Источник	Вклад (д. ПДК)	Вклад (мг/куб.м)	Вклад %							
1	2	125	3,82E-03	0,0011	21,6							
1	8	60	4,68E-03	0,0014	26,5							
1	8	121	4,80E-03	0,0014	27,1							
7	6363,000	7544,000	2,000	0,02	0,0054	-	-	-	-	-	-	3
Площадка	Цех	Источник	Вклад (д. ПДК)	Вклад (мг/куб.м)	Вклад %							
1	2	125	3,31E-03	0,0010	18,4							
1	8	121	5,76E-03	0,0017	31,9							
1	8	60	6,06E-03	0,0018	33,6							
15	6922,000	7240,000	2,000	0,02	0,0054	-	-	-	-	-	-	3
Площадка	Цех	Источник	Вклад (д. ПДК)	Вклад (мг/куб.м)	Вклад %							

Взам. инв. №

Подп. и дата

Инв. № подл.

190274-NS-OOC2.1.3.PP

Лист

191

Изм. Кол.уч. Лист Недок. Подп. Дата

1	2	125	3,20E-03	0,0010	17,6															
1	8	121	5,88E-03	0,0018	32,4															
1	8	60	6,15E-03	0,0018	33,9															
118	6629,000	-	2,000	0,02	0,0056	-	-	-	-	-	-	-	-	-	-	-	-	-	-	3
Площадка	Цех	Источник	Вклад (д. ПДК)	Вклад (мг/куб.м)	Вклад %															
1	2	125	3,41E-03	0,0010	18,4															
1	8	60	5,26E-03	0,0016	28,3															
1	8	121	5,40E-03	0,0016	29,1															
128	7623,000	-942,000	2,000	0,02	0,0056	-	-	-	-	-	-	-	-	-	-	-	-	-	-	3
Площадка	Цех	Источник	Вклад (д. ПДК)	Вклад (мг/куб.м)	Вклад %															
1	2	125	3,30E-03	0,0010	17,6															
1	8	60	5,43E-03	0,0016	29,0															
1	8	121	5,61E-03	0,0017	30,0															
82	8521,000	3596,000	2,000	0,02	0,0058	-	-	-	-	-	-	-	-	-	-	-	-	-	-	3
Площадка	Цех	Источник	Вклад (д. ПДК)	Вклад (мг/куб.м)	Вклад %															
1	2	125	3,27E-03	0,0010	17,1															
1	8	60	5,66E-03	0,0017	29,5															
1	8	121	5,82E-03	0,0017	30,3															
8	6359,000	7297,000	2,000	0,02	0,0058	-	-	-	-	-	-	-	-	-	-	-	-	-	-	3
Площадка	Цех	Источник	Вклад (д. ПДК)	Вклад (мг/куб.м)	Вклад %															
1	2	125	3,54E-03	0,0011	18,3															
1	8	121	6,15E-03	0,0018	31,8															
1	8	60	6,44E-03	0,0019	33,3															
14	6764,000	7047,000	2,000	0,02	0,0059	-	-	-	-	-	-	-	-	-	-	-	-	-	-	3
Площадка	Цех	Источник	Вклад (д. ПДК)	Вклад (мг/куб.м)	Вклад %															
1	2	125	3,48E-03	0,0010	17,8															
1	8	121	6,31E-03	0,0019	32,2															
1	8	60	6,57E-03	0,0020	33,5															
119	6489,000	-	2,000	0,02	0,0062	-	-	-	-	-	-	-	-	-	-	-	-	-	-	3
Площадка	Цех	Источник	Вклад (д. ПДК)	Вклад (мг/куб.м)	Вклад %															
1	2	125	3,77E-03	0,0011	18,3															
1	8	60	5,61E-03	0,0017	27,3															
1	8	121	5,81E-03	0,0017	28,3															
83	8317,000	3607,000	2,000	0,02	0,0062	-	-	-	-	-	-	-	-	-	-	-	-	-	-	3
Площадка	Цех	Источник	Вклад (д. ПДК)	Вклад (мг/куб.м)	Вклад %															
1	2	125	3,52E-03	0,0011	17,1															
1	8	60	5,94E-03	0,0018	28,8															
1	8	121	6,13E-03	0,0018	29,7															
127	7552,000	-704,000	2,000	0,02	0,0062	-	-	-	-	-	-	-	-	-	-	-	-	-	-	3
Площадка	Цех	Источник	Вклад (д. ПДК)	Вклад (мг/куб.м)	Вклад %															
1	2	125	3,62E-03	0,0011	17,5															
1	8	60	5,82E-03	0,0017	28,1															
1	8	121	6,06E-03	0,0018	29,3															
9	6306,000	7058,000	2,000	0,02	0,0062	-	-	-	-	-	-	-	-	-	-	-	-	-	-	3
Площадка	Цех	Источник	Вклад (д. ПДК)	Вклад (мг/куб.м)	Вклад %															
1	2	125	3,83E-03	0,0011	18,4															
1	8	121	6,59E-03	0,0020	31,7															
1	8	60	6,86E-03	0,0021	33,0															
13	6630,000	6836,000	2,000	0,02	0,0064	-	-	-	-	-	-	-	-	-	-	-	-	-	-	3
Площадка	Цех	Источник	Вклад (д. ПДК)	Вклад (мг/куб.м)	Вклад %															
1	2	125	3,80E-03	0,0011	17,9															
1	8	121	6,79E-03	0,0020	32,0															
1	8	60	7,03E-03	0,0021	33,1															

Взам. инв. №

Подп. и дата

Инв. № подл.

190274-NS-OOC2.1.3.PP

Лист

192

Изм. Кол.уч. Лист Недок. Подп. Дата

10	6314,000	6829,000	2,000	0,02	0,0067	-	-	-	-	-	-	3
----	----------	----------	-------	------	--------	---	---	---	---	---	---	---

Площадка	Цех	Источник	Вклад (д. ПДК)	Вклад (мг/куб.м)	Вклад %
1	2	125	4,08E-03	0,0012	18,4
1	8	121	7,02E-03	0,0021	31,6
1	8	60	7,27E-03	0,0022	32,7

84	8148,000	3479,000	2,000	0,02	0,0068	-	-	-	-	-	-	3
----	----------	----------	-------	------	--------	---	---	---	---	---	---	---

Площадка	Цех	Источник	Вклад (д. ПДК)	Вклад (мг/куб.м)	Вклад %
1	2	125	3,85E-03	0,0012	17,0
1	8	60	6,31E-03	0,0019	27,9
1	8	121	6,57E-03	0,0020	29,1

120	6442,000	4000,000	2,000	0,02	0,0068	-	-	-	-	-	-	3
-----	----------	----------	-------	------	--------	---	---	---	---	---	---	---

Площадка	Цех	Источник	Вклад (д. ПДК)	Вклад (мг/куб.м)	Вклад %
1	2	125	4,20E-03	0,0013	18,5
1	8	60	6,03E-03	0,0018	26,6
1	8	121	6,30E-03	0,0019	27,8

126	7416,000	-496,000	2,000	0,02	0,0069	-	-	-	-	-	-	3
-----	----------	----------	-------	------	--------	---	---	---	---	---	---	---

Площадка	Цех	Источник	Вклад (д. ПДК)	Вклад (мг/куб.м)	Вклад %
1	2	125	4,02E-03	0,0012	17,6
1	8	60	6,25E-03	0,0019	27,3
1	8	121	6,57E-03	0,0020	28,8

103	8036,000	162,000	2,000	0,02	0,0069	-	-	-	-	-	-	3
-----	----------	---------	-------	------	--------	---	---	---	---	---	---	---

Площадка	Цех	Источник	Вклад (д. ПДК)	Вклад (мг/куб.м)	Вклад %
1	2	125	3,88E-03	0,0012	17,0
1	8	60	6,36E-03	0,0019	27,8
1	8	121	6,70E-03	0,0020	29,3

104	7890,000	-4,000	2,000	0,02	0,0069	-	-	-	-	-	-	3
-----	----------	--------	-------	------	--------	---	---	---	---	---	---	---

Площадка	Цех	Источник	Вклад (д. ПДК)	Вклад (мг/куб.м)	Вклад %
1	2	125	3,94E-03	0,0012	17,1
1	8	60	6,37E-03	0,0019	27,7
1	8	121	6,71E-03	0,0020	29,2

106	7625,000	-289,000	2,000	0,02	0,0069	-	-	-	-	-	-	3
-----	----------	----------	-------	------	--------	---	---	---	---	---	---	---

Площадка	Цех	Источник	Вклад (д. ПДК)	Вклад (мг/куб.м)	Вклад %
1	2	125	4,00E-03	0,0012	17,4
1	8	60	6,32E-03	0,0019	27,5
1	8	121	6,66E-03	0,0020	28,9

12	6502,000	6622,000	2,000	0,02	0,0069	-	-	-	-	-	-	3
----	----------	----------	-------	------	--------	---	---	---	---	---	---	---

Площадка	Цех	Источник	Вклад (д. ПДК)	Вклад (мг/куб.м)	Вклад %
1	2	125	4,16E-03	0,0012	18,0
1	8	121	7,31E-03	0,0022	31,7
1	8	60	7,53E-03	0,0023	32,6

105	7760,000	-86,000	2,000	0,02	0,0070	-	-	-	-	-	-	3
-----	----------	---------	-------	------	--------	---	---	---	---	---	---	---

Площадка	Цех	Источник	Вклад (д. ПДК)	Вклад (мг/куб.м)	Вклад %
1	2	125	4,04E-03	0,0012	17,3
1	8	60	6,43E-03	0,0019	27,4
1	8	121	6,79E-03	0,0020	29,0

11	6397,000	6600,000	2,000	0,02	0,0071	-	-	-	-	-	-	3
----	----------	----------	-------	------	--------	---	---	---	---	---	---	---

Площадка	Цех	Источник	Вклад (д. ПДК)	Вклад (мг/куб.м)	Вклад %
1	2	125	4,29E-03	0,0013	18,2
1	8	121	7,43E-03	0,0022	31,5
1	8	60	7,65E-03	0,0023	32,4

85	8018,000	3401,000	2,000	0,02	0,0072	-	-	-	-	-	-	3
----	----------	----------	-------	------	--------	---	---	---	---	---	---	---

Площадка	Цех	Источник	Вклад (д. ПДК)	Вклад (мг/куб.м)	Вклад %
1	2	125	4,11E-03	0,0012	17,1

Взам. инв. №
Подп. и дата
Инв. № подл.

190274-NS-OOC2.1.3.PP

Лист

193

Изм. Кол.уч. Лист Недок. Подп. Дата

1	8	60		6,59E-03	0,0020	27,5						
1	8	121		6,92E-03	0,0021	28,9						
107	7390,000	-259,000	2,000	0,02	0,0074	-	-	-	-	-	-	3
Площадка	Цех	Источник	Вклад (д. ПДК)			Вклад (мг/куб.м)		Вклад %				
1	2	125	4,37E-03			0,0013		17,6				
1	8	60	6,64E-03			0,0020		26,8				
1	8	121	7,04E-03			0,0021		28,5				
102	7935,000	380,000	2,000	0,02	0,0074	-	-	-	-	-	-	3
Площадка	Цех	Источник	Вклад (д. ПДК)			Вклад (мг/куб.м)		Вклад %				
1	2	125	4,23E-03			0,0013		17,1				
1	8	60	6,75E-03			0,0020		27,2				
1	8	121	7,18E-03			0,0022		29,0				
121	6443,000	-790,000	2,000	0,02	0,0075	-	-	-	-	-	-	3
Площадка	Цех	Источник	Вклад (д. ПДК)			Вклад (мг/куб.м)		Вклад %				
1	2	125	4,65E-03			0,0014		18,7				
1	8	60	6,47E-03			0,0019		26,0				
1	8	121	6,83E-03			0,0020		27,4				
125	7209,000	-358,000	2,000	0,03	0,0075	-	-	-	-	-	-	3
Площадка	Цех	Источник	Вклад (д. ПДК)			Вклад (мг/куб.м)		Вклад %				
1	2	125	4,48E-03			0,0013		17,9				
1	8	60	6,67E-03			0,0020		26,6				
1	8	121	7,09E-03			0,0021		28,2				
86	7890,000	3214,000	2,000	0,03	0,0078	-	-	-	-	-	-	3
Площадка	Цех	Источник	Вклад (д. ПДК)			Вклад (мг/куб.м)		Вклад %				
1	2	125	4,49E-03			0,0013		17,3				
1	8	60	6,99E-03			0,0021		26,9				
1	8	121	7,41E-03			0,0022		28,5				
122	6545,000	-569,000	2,000	0,03	0,0080	-	-	-	-	-	-	3
Площадка	Цех	Источник	Вклад (д. ПДК)			Вклад (мг/куб.м)		Вклад %				
1	2	125	4,98E-03			0,0015		18,7				
1	8	60	6,82E-03			0,0020		25,6				
1	8	121	7,27E-03			0,0022		27,2				
101	7853,000	616,000	2,000	0,03	0,0080	-	-	-	-	-	-	3
Площадка	Цех	Источник	Вклад (д. ПДК)			Вклад (мг/куб.м)		Вклад %				
1	2	125	4,60E-03			0,0014		17,2				
1	8	60	7,14E-03			0,0021		26,7				
1	8	121	7,67E-03			0,0023		28,6				
124	6965,000	-331,000	2,000	0,03	0,0080	-	-	-	-	-	-	3
Площадка	Цех	Источник	Вклад (д. ПДК)			Вклад (мг/куб.м)		Вклад %				
1	2	125	4,88E-03			0,0015		18,2				
1	8	60	6,95E-03			0,0021		25,9				
1	8	121	7,43E-03			0,0022		27,7				
87	7870,000	3020,000	2,000	0,03	0,0082	-	-	-	-	-	-	3
Площадка	Цех	Источник	Вклад (д. ПДК)			Вклад (мг/куб.м)		Вклад %				
1	2	125	4,70E-03			0,0014		17,3				
1	8	60	7,23E-03			0,0022		26,6				
1	8	121	7,71E-03			0,0023		28,3				
108	7198,000	-106,000	2,000	0,03	0,0082	-	-	-	-	-	-	3
Площадка	Цех	Источник	Вклад (д. ПДК)			Вклад (мг/куб.м)		Вклад %				
1	2	125	4,89E-03			0,0015		17,9				
1	8	60	7,10E-03			0,0021		26,0				
1	8	121	7,61E-03			0,0023		27,9				
123	6728,000	-403,000	2,000	0,03	0,0082	-	-	-	-	-	-	3

Взам. инв. №

Подп. и дата

Инв. № подл.

190274-NS-OOC2.1.3.PP

Лист

194

Изм. Кол.уч. Лист Недок. Подп. Дата

Площадка	Цех	Источник	Вклад (д. ПДК)	Вклад (мг/куб.м)	Вклад %							
1	2	125	5,08E-03	0,0015	18,5							
1	8	60	7,01E-03	0,0021	25,5							
1	8	121	7,51E-03	0,0023	27,3							
132	6531,000	-488,000	2,000	0,03	0,0083	-	-	-	-	-	-	3
Площадка	Цех	Источник	Вклад (д. ПДК)	Вклад (мг/куб.м)	Вклад %							
1	2	125	5,17E-03	0,0016	18,7							
1	8	60	6,98E-03	0,0021	25,3							
1	8	121	7,46E-03	0,0022	27,0							
131	6751,000	-374,000	2,000	0,03	0,0083	-	-	-	-	-	-	3
Площадка	Цех	Источник	Вклад (д. ПДК)	Вклад (мг/куб.м)	Вклад %							
1	2	125	5,11E-03	0,0015	18,5							
1	8	60	7,05E-03	0,0021	25,5							
1	8	121	7,55E-03	0,0023	27,3							
109	6990,000	-222,000	2,000	0,03	0,0083	-	-	-	-	-	-	3
Площадка	Цех	Источник	Вклад (д. ПДК)	Вклад (мг/куб.м)	Вклад %							
1	2	125	5,04E-03	0,0015	18,2							
1	8	60	7,12E-03	0,0021	25,7							
1	8	121	7,64E-03	0,0023	27,6							
110	6788,000	-324,000	2,000	0,03	0,0084	-	-	-	-	-	-	3
Площадка	Цех	Источник	Вклад (д. ПДК)	Вклад (мг/куб.м)	Вклад %							
1	2	125	5,16E-03	0,0015	18,4							
1	8	60	7,11E-03	0,0021	25,4							
1	8	121	7,63E-03	0,0023	27,3							
133	6286,000	-514,000	2,000	0,03	0,0085	-	-	-	-	-	-	3
Площадка	Цех	Источник	Вклад (д. ПДК)	Вклад (мг/куб.м)	Вклад %							
1	2	125	5,41E-03	0,0016	19,1							
1	8	60	7,05E-03	0,0021	24,9							
1	8	121	7,54E-03	0,0023	26,6							
100	7770,000	852,000	2,000	0,03	0,0087	-	-	-	-	-	-	3
Площадка	Цех	Источник	Вклад (д. ПДК)	Вклад (мг/куб.м)	Вклад %							
1	2	125	4,98E-03	0,0015	17,3							
1	8	60	7,53E-03	0,0023	26,1							
1	8	121	8,15E-03	0,0024	28,3							
88	7763,000	2815,000	2,000	0,03	0,0088	-	-	-	-	-	-	3
Площадка	Цех	Источник	Вклад (д. ПДК)	Вклад (мг/куб.м)	Вклад %							
1	2	125	5,10E-03	0,0015	17,4							
1	8	60	7,62E-03	0,0023	25,9							
1	8	121	8,20E-03	0,0025	27,9							
143	4276,000	-284,000	2,000	0,03	0,0088	-	-	-	-	-	-	3
Площадка	Цех	Источник	Вклад (д. ПДК)	Вклад (мг/куб.м)	Вклад %							
1	2	125	6,45E-03	0,0019	21,9							
1	8	60	6,61E-03	0,0020	22,4							
1	8	121	6,95E-03	0,0021	23,6							
145	3874,000	-5,000	2,000	0,03	0,0089	-	-	-	-	-	-	3
Площадка	Цех	Источник	Вклад (д. ПДК)	Вклад (мг/куб.м)	Вклад %							
1	8	60	6,51E-03	0,0020	21,9							
1	2	125	6,67E-03	0,0020	22,4							
1	8	121	6,82E-03	0,0020	22,9							
98	7825,000	1236,000	2,000	0,03	0,0090	-	-	-	-	-	-	3
Площадка	Цех	Источник	Вклад (д. ПДК)	Вклад (мг/куб.м)	Вклад %							
1	2	125	5,13E-03	0,0015	17,2							
1	8	60	7,74E-03	0,0023	25,9							

Взам. инв. №

Подп. и дата

Инв. № подл.

190274-NS-OOC2.1.3.PP

Лист

195

Изм. Кол.уч. Лист Недок. Подп. Дата

	1	8	121		8,41E-03			0,0025	28,1				
144	4084,000	-127,000	2,000	0,03	0,0090	-	-	-	-	-	-	-	3
	Площадка	Цех	Источник		Вклад (д. ПДК)	Вклад (мг/куб.м)		Вклад %					
	1	8	60		6,61E-03	0,0020		22,0					
	1	2	125		6,67E-03	0,0020		22,2					
	1	8	121		6,95E-03	0,0021		23,1					
142	4517,000	-339,000	2,000	0,03	0,0090	-	-	-	-	-	-	-	3
	Площадка	Цех	Источник		Вклад (д. ПДК)	Вклад (мг/куб.м)		Вклад %					
	1	2	125		6,52E-03	0,0020		21,6					
	1	8	60		6,77E-03	0,0020		22,5					
	1	8	121		7,16E-03	0,0021		23,7					
89	7725,000	2599,000	2,000	0,03	0,0092	-	-	-	-	-	-	-	3
	Площадка	Цех	Источник		Вклад (д. ПДК)	Вклад (мг/куб.м)		Вклад %					
	1	2	125		5,36E-03	0,0016		17,4					
	1	8	60		7,88E-03	0,0024		25,6					
	1	8	121		8,54E-03	0,0026		27,7					
134	6088,000	-372,000	2,000	0,03	0,0093	-	-	-	-	-	-	-	3
	Площадка	Цех	Источник		Вклад (д. ПДК)	Вклад (мг/куб.м)		Вклад %					
	1	2	125		6,02E-03	0,0018		19,5					
	1	8	60		7,39E-03	0,0022		24,0					
	1	8	121		7,97E-03	0,0024		25,8					
99	7691,000	1086,000	2,000	0,03	0,0093	-	-	-	-	-	-	-	3
	Площадка	Цех	Источник		Вклад (д. ПДК)	Вклад (мг/куб.м)		Вклад %					
	1	2	125		5,36E-03	0,0016		17,3					
	1	8	60		7,89E-03	0,0024		25,5					
	1	8	121		8,61E-03	0,0026		27,9					
149	7807,000	2168,500	2,000	0,03	0,0093	-	-	-	-	-	-	-	1
	Площадка	Цех	Источник		Вклад (д. ПДК)	Вклад (мг/куб.м)		Вклад %					
	1	2	125		5,35E-03	0,0016		17,2					
	1	8	60		7,94E-03	0,0024		25,6					
	1	8	121		8,64E-03	0,0026		27,8					
141	4766,000	-351,000	2,000	0,03	0,0093	-	-	-	-	-	-	-	3
	Площадка	Цех	Источник		Вклад (д. ПДК)	Вклад (мг/куб.м)		Вклад %					
	1	2	125		6,66E-03	0,0020		21,4					
	1	8	60		6,98E-03	0,0021		22,4					
	1	8	121		7,42E-03	0,0022		23,8					
146	5623,000	-384,500	2,000	0,03	0,0095	-	-	-	-	-	-	-	4
	Площадка	Цех	Источник		Вклад (д. ПДК)	Вклад (мг/куб.м)		Вклад %					
	1	2	125		6,44E-03	0,0019		20,2					
	1	8	60		7,38E-03	0,0022		23,2					
	1	8	121		7,94E-03	0,0024		24,9					
97	7671,000	1303,000	2,000	0,03	0,0096	-	-	-	-	-	-	-	3
	Площадка	Цех	Источник		Вклад (д. ПДК)	Вклад (мг/куб.м)		Вклад %					
	1	2	125		5,57E-03	0,0017		17,4					
	1	8	60		8,09E-03	0,0024		25,2					
	1	8	121		8,87E-03	0,0027		27,6					
140	5012,000	-333,000	2,000	0,03	0,0097	-	-	-	-	-	-	-	3
	Площадка	Цех	Источник		Вклад (д. ПДК)	Вклад (мг/куб.м)		Вклад %					
	1	2	125		6,81E-03	0,0020		21,2					
	1	8	60		7,20E-03	0,0022		22,4					
	1	8	121		7,70E-03	0,0023		23,9					
96	7611,000	1272,000	2,000	0,03	0,0098	-	-	-	-	-	-	-	3
	Площадка	Цех	Источник		Вклад (д. ПДК)	Вклад (мг/куб.м)		Вклад %					

Инва. № подл.	Взам. инв. №
	Подп. и дата

190274-NS-OOC2.1.3.PP

1	2	125	5,71E-03	0,0017	17,4				
1	8	60	8,19E-03	0,0025	25,0				
1	8	121	9,00E-03	0,0027	27,5				
137	5631,000	-318,000	2,000	0,03	0,0098	-	-	-	3
Площадка	Цех	Источник	Вклад (д. ПДК)		Вклад (мг/куб.м)		Вклад %		
1	2	125	6,66E-03		0,0020		20,3		
1	8	60	7,52E-03		0,0023		22,9		
1	8	121	8,12E-03		0,0024		24,7		
136	5873,000	-272,000	2,000	0,03	0,0099	-	-	-	3
Площадка	Цех	Источник	Вклад (д. ПДК)		Вклад (мг/куб.м)		Вклад %		
1	2	125	6,58E-03		0,0020		20,0		
1	8	60	7,63E-03		0,0023		23,1		
1	8	121	8,27E-03		0,0025		25,1		
90	7604,000	2394,000	2,000	0,03	0,0100	-	-	-	3
Площадка	Цех	Источник	Вклад (д. ПДК)		Вклад (мг/куб.м)		Вклад %		
1	2	125	5,81E-03		0,0017		17,5		
1	8	60	8,26E-03		0,0025		24,9		
1	8	121	9,04E-03		0,0027		27,2		
148	5666,000	-268,500	2,000	0,03	0,0101	-	-	-	1
Площадка	Цех	Источник	Вклад (д. ПДК)		Вклад (мг/куб.м)		Вклад %		
1	2	125	6,80E-03		0,0020		20,3		
1	8	60	7,62E-03		0,0023		22,8		
1	8	121	8,26E-03		0,0025		24,6		
139	5242,000	-247,000	2,000	0,03	0,0102	-	-	-	3
Площадка	Цех	Источник	Вклад (д. ПДК)		Вклад (мг/куб.м)		Вклад %		
1	2	125	7,12E-03		0,0021		21,0		
1	8	60	7,52E-03		0,0023		22,1		
1	8	121	8,10E-03		0,0024		23,9		
147	7552,500	2291,500	2,000	0,03	0,0103	-	-	-	4
Площадка	Цех	Источник	Вклад (д. ПДК)		Вклад (мг/куб.м)		Вклад %		
1	2	125	6,02E-03		0,0018		17,5		
1	8	60	8,42E-03		0,0025		24,5		
1	8	121	9,26E-03		0,0028		27,0		
138	5405,000	-227,000	2,000	0,03	0,0103	-	-	-	3
Площадка	Цех	Источник	Вклад (д. ПДК)		Вклад (мг/куб.м)		Вклад %		
1	2	125	7,14E-03		0,0021		20,8		
1	8	60	7,64E-03		0,0023		22,2		
1	8	121	8,26E-03		0,0025		24,0		
135	6036,000	-134,000	2,000	0,03	0,0103	-	-	-	3
Площадка	Цех	Источник	Вклад (д. ПДК)		Вклад (мг/куб.м)		Вклад %		
1	2	125	6,82E-03		0,0020		19,8		
1	8	60	7,90E-03		0,0024		22,9		
1	8	121	8,62E-03		0,0026		25,0		
91	7506,000	2182,000	2,000	0,04	0,0106	-	-	-	3
Площадка	Цех	Источник	Вклад (д. ПДК)		Вклад (мг/куб.м)		Вклад %		
1	2	125	6,21E-03		0,0019		17,6		
1	8	60	8,57E-03		0,0026		24,2		
1	8	121	9,46E-03		0,0028		26,8		
95	7470,000	1460,000	2,000	0,04	0,0107	-	-	-	3
Площадка	Цех	Источник	Вклад (д. ПДК)		Вклад (мг/куб.м)		Вклад %		
1	2	125	6,25E-03		0,0019		17,6		
1	8	60	8,60E-03		0,0026		24,2		
1	8	121	9,53E-03		0,0029		26,8		

Взам. инв.№

Подп. и дата

Инв. № подл.

190274-NS-OOC2.1.3.PP

Лист

197

Изм. Кол.уч. Лист Недок. Подп. Дата

160	5853,780	-40,640	2,000	0,04	0,0110	-	-	-	-	-	-	3
-----	----------	---------	-------	------	--------	---	---	---	---	---	---	---

Площадка	Цех	Источник	Вклад (д. ПДК)	Вклад (мг/куб.м)	Вклад %
1	2	125	7,41E-03	0,0022	20,2
1	8	60	8,12E-03	0,0024	22,1
1	8	121	8,90E-03	0,0027	24,2

161	5299,030	-79,830	2,000	0,04	0,0111	-	-	-	-	-	-	3
-----	----------	---------	-------	------	--------	---	---	---	---	---	---	---

Площадка	Цех	Источник	Вклад (д. ПДК)	Вклад (мг/куб.м)	Вклад %
1	2	125	7,78E-03	0,0023	21,1
1	8	60	7,89E-03	0,0024	21,4
1	8	121	8,58E-03	0,0026	23,3

93	7349,000	1881,000	2,000	0,04	0,0116	-	-	-	-	-	-	3
----	----------	----------	-------	------	--------	---	---	---	---	---	---	---

Площадка	Цех	Источник	Вклад (д. ПДК)	Вклад (мг/куб.м)	Вклад %
1	2	125	6,81E-03	0,0020	17,7
1	8	60	8,97E-03	0,0027	23,3
1	8	121	0,01	0,0030	26,0

94	7308,000	1636,000	2,000	0,04	0,0117	-	-	-	-	-	-	3
----	----------	----------	-------	------	--------	---	---	---	---	---	---	---

Площадка	Цех	Источник	Вклад (д. ПДК)	Вклад (мг/куб.м)	Вклад %
1	2	125	6,90E-03	0,0021	17,7
1	8	60	9,01E-03	0,0027	23,1
1	8	121	0,01	0,0030	25,9

156	7305,800	1623,630	2,000	0,04	0,0117	-	-	-	-	-	-	3
-----	----------	----------	-------	------	--------	---	---	---	---	---	---	---

Площадка	Цех	Источник	Вклад (д. ПДК)	Вклад (мг/куб.м)	Вклад %
1	2	125	6,90E-03	0,0021	17,7
1	8	60	9,01E-03	0,0027	23,1
1	8	121	0,01	0,0030	25,9

159	6322,150	273,150	2,000	0,04	0,0117	-	-	-	-	-	-	3
-----	----------	---------	-------	------	--------	---	---	---	---	---	---	---

Площадка	Цех	Источник	Вклад (д. ПДК)	Вклад (мг/куб.м)	Вклад %
1	2	125	7,62E-03	0,0023	19,5
1	8	60	8,63E-03	0,0026	22,1
1	8	121	9,60E-03	0,0029	24,5

92	7300,000	2126,000	2,000	0,04	0,0117	-	-	-	-	-	-	3
----	----------	----------	-------	------	--------	---	---	---	---	---	---	---

Площадка	Цех	Источник	Вклад (д. ПДК)	Вклад (мг/куб.м)	Вклад %
1	2	125	6,94E-03	0,0021	17,7
1	8	60	9,02E-03	0,0027	23,1
1	8	121	0,01	0,0030	25,7

155	7289,870	2178,390	2,000	0,04	0,0118	-	-	-	-	-	-	3
-----	----------	----------	-------	------	--------	---	---	---	---	---	---	---

Площадка	Цех	Источник	Вклад (д. ПДК)	Вклад (мг/куб.м)	Вклад %
1	2	125	6,96E-03	0,0021	17,8
1	8	60	9,02E-03	0,0027	23,0
1	8	121	0,01	0,0030	25,7

162	4794,320	152,210	2,000	0,04	0,0119	-	-	-	-	-	-	3
-----	----------	---------	-------	------	--------	---	---	---	---	---	---	---

Площадка	Цех	Источник	Вклад (д. ПДК)	Вклад (мг/куб.м)	Вклад %
1	8	121	8,60E-03	0,0026	21,7
1	2	125	8,75E-03	0,0026	22,1
1	2	127	8,92E-03	0,0027	22,5

163	4328,720	442,910	2,000	0,04	0,0123	-	-	-	-	-	-	3
-----	----------	---------	-------	------	--------	---	---	---	---	---	---	---

Площадка	Цех	Источник	Вклад (д. ПДК)	Вклад (мг/куб.м)	Вклад %
1	8	121	8,40E-03	0,0025	20,5
1	2	125	9,36E-03	0,0028	22,9
1	2	127	9,85E-03	0,0030	24,1

158	6717,410	676,330	2,000	0,04	0,0123	-	-	-	-	-	-	3
-----	----------	---------	-------	------	--------	---	---	---	---	---	---	---

Площадка	Цех	Источник	Вклад (д. ПДК)	Вклад (мг/куб.м)	Вклад %
1	2	125	7,66E-03	0,0023	18,7

Взам. инв. №

Подп. и дата

Инв. № подл.

190274-NS-OOC2.1.3.PP

Лист

198

Изм. Кол.уч. Лист Недок. Подп. Дата

1	8	60			9,03E-03			0,0027	22,0	
1	8	121			0,01			0,0030	24,7	
157	7046,400	1132,500	2,000	0,04	0,0123	-	-	-	-	3
Площадка	Цех	Источник			Вклад (д. ПДК)			Вклад (мг/куб.м)	Вклад %	
1	2	125			7,40E-03			0,0022	18,1	
1	8	60			9,16E-03			0,0027	22,4	
1	8	121			0,01			0,0031	25,2	
154	6997,510	2654,500	2,000	0,04	0,0125	-	-	-	-	3
Площадка	Цех	Источник			Вклад (д. ПДК)			Вклад (мг/куб.м)	Вклад %	
1	2	125			7,60E-03			0,0023	18,2	
1	8	60			9,21E-03			0,0028	22,1	
1	8	121			0,01			0,0031	24,7	
153	6569,630	3015,330	2,000	0,06	0,0167	-	-	-	-	3
Площадка	Цех	Источник			Вклад (д. ПДК)			Вклад (мг/куб.м)	Вклад %	
1	2	125			8,66E-03			0,0026	15,5	
1	8	60			0,01			0,0039	23,5	
1	8	121			0,01			0,0045	26,9	
152	6124,260	3353,800	2,000	0,08	0,0226	-	-	-	-	3
Площадка	Цех	Источник			Вклад (д. ПДК)			Вклад (мг/куб.м)	Вклад %	
1	2	125			0,01			0,0036	15,8	
1	8	60			0,02			0,0054	24,1	
1	8	121			0,02			0,0061	26,8	
150	5066,930	3608,220	2,000	0,08	0,0236	-	-	-	-	3
Площадка	Цех	Источник			Вклад (д. ПДК)			Вклад (мг/куб.м)	Вклад %	
1	8	121			0,02			0,0045	19,2	
1	2	125			0,02			0,0058	24,4	
1	2	127			0,02			0,0058	24,5	
151	5621,660	3590,120	2,000	0,08	0,0250	-	-	-	-	3
Площадка	Цех	Источник			Вклад (д. ПДК)			Вклад (мг/куб.м)	Вклад %	
1	2	125			0,02			0,0050	20,0	
1	8	60			0,02			0,0054	21,4	
1	8	121			0,02			0,0058	23,2	

Изм.	Кол.уч.	Лист	Недок.	Подп.	Дата
Индв. № подл.	Подп. и дата	Взам. инв. №			

190274-NS-OOC2.1.3.PP

Лист

199

Отчет

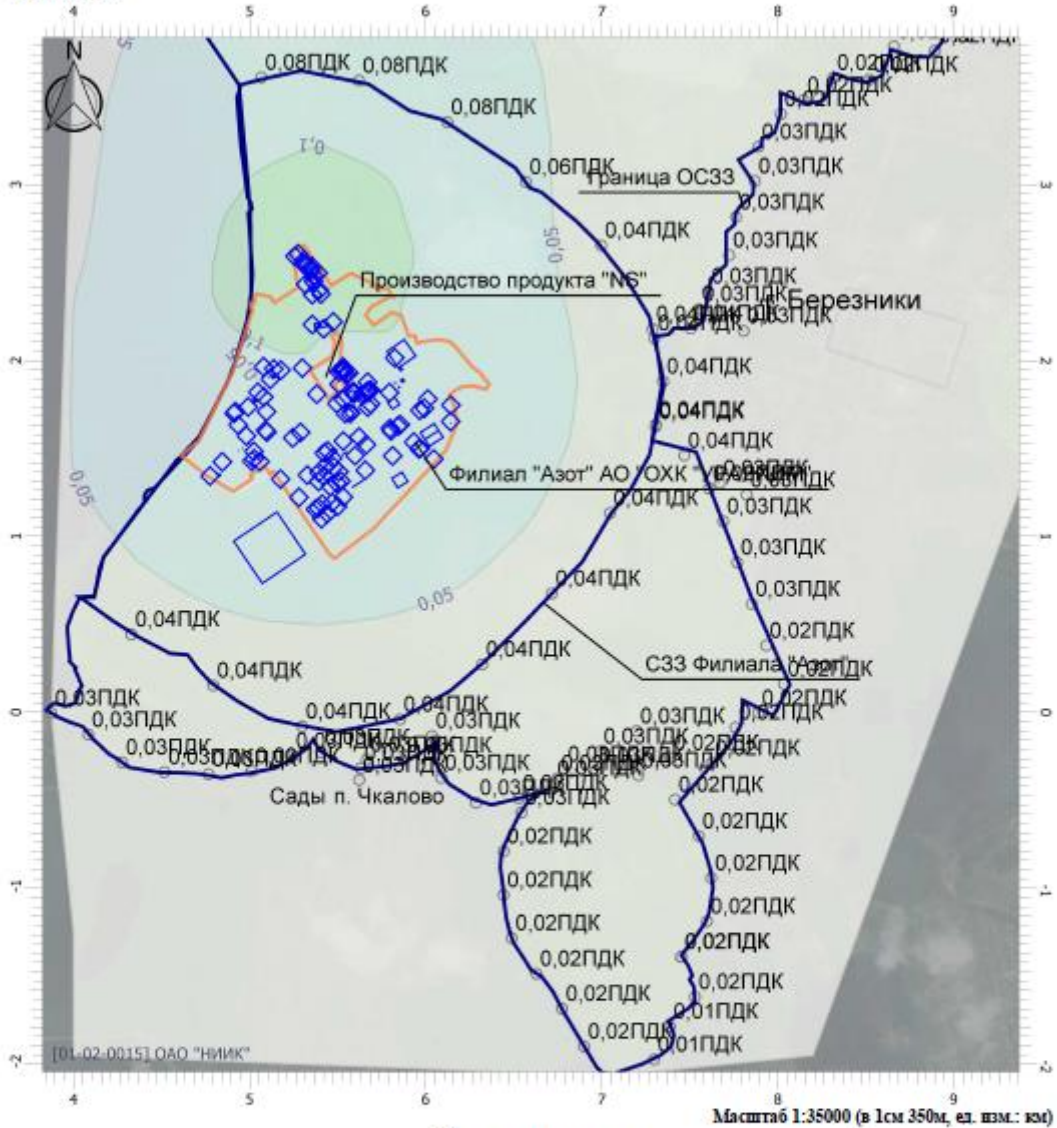
Вариант расчета: АО "ОХК "УРАЛХИМ" (12) - Упрощенный расчет среднегодовых концентраций по МРР-2017 [17.07.2020 08:53 - 17.07.2020 08:53], ЛЕТО

Тип расчета: Концентрации по веществам

Код расчета: 0305 (Аммоний нитрат (Аммиачная селитра))

Параметр: Концентрация вредного вещества (в долях ПДК)

Высота 2м



Цветовая схема

0 и ниже ПДК	(0.05 - 0.1) ПДК	(0.1 - 0.2) ПДК	(0.2 - 0.3) ПДК
(0.3 - 0.4) ПДК	(0.4 - 0.5) ПДК	(0.5 - 0.6) ПДК	(0.6 - 0.7) ПДК
(0.7 - 0.8) ПДК	(0.8 - 0.9) ПДК	(0.9 - 1) ПДК	(1 - 1.5) ПДК
(1.5 - 2) ПДК	(2 - 3) ПДК	(3 - 4) ПДК	(4 - 5) ПДК
(5 - 7.5) ПДК	(7.5 - 10) ПДК	(10 - 25) ПДК	(25 - 50) ПДК
(50 - 100) ПДК	(100 - 250) ПДК	(250 - 500) ПДК	(500 - 1000) ПДК
(1000 - 5000) ПДК	(5000 - 10000) ПДК	(10000 - 100000) ПДК	выше 100000 ПДК

Взам. инв. №	
Подп. и дата	
Инв. № подл.	

Изм.	Кол.уч.	Лист	Подок.	Подп.	Дата

190274-NS-OOC2.1.3.PP

2 РЕЗУЛЬТАТЫ РАСЧЕТОВ РАССЕЙВАНИЯ ЗАГРЯЗНЯЮЩИХ ВЕЩЕСТВ В АТМОСФЕРНОМ ВОЗДУХЕ ДЛЯ АВАРИЙНЫХ СИТУАЦИЙ

2.1 Результаты расчетов рассеивания загрязняющих веществ в атмосферном воздухе – аварийная ситуация разлив масла на грунт без возгорания

УПРЗА «ЭКОЛОГ», версия 4.60 Copyright © 1990-2019 ФИРМА «ИНТЕГРАЛ»

Программа зарегистрирована на: ОАО "НИИК"
Регистрационный номер: 01-02-0015

Предприятие: 12, АО "ОХК "УРАЛХИМ"

Город: 9, Березники

Район: 9, Новый район

Адрес предприятия:

Разработчик:

ИНН:

ОКПО:

Отрасль: 19700 Другие промышленны производства

Величина нормативной санзоны: 1000 м

ВИД: 1, Существующее положение

ВР: 12, Авария Разлив масла на грунт без возгорания

Расчетные константы: S=999999,99

Расчет: «Расчет рассеивания по МРР-2017» (лето)

Метеорологические параметры

Расчетная температура наиболее холодного месяца, °С:	-17,3
Расчетная температура наиболее теплого месяца, °С:	23,9
Коэффициент А, зависящий от температурной стратификации атмосферы:	160
U* – скорость ветра, наблюдаемая на данной местности, повторяемость превышения которой находится в пределах 5%, м/с:	7
Плотность атмосферного воздуха, кг/м ³ :	1,29
Скорость звука, м/с:	331

Структура предприятия (площадки, цеха)

1 - Основное производство
1 - Производство аммиака
2 - Производство гранулированной водоустойчи
3 - Производство аммиачной воды
4 - Производство крепкой азотной кислоты
5 - Производство карбамида
6 - Производство высших алифатических аминов
7 - Производство слабой азотной кислоты
8 - Производство гранулированной аммиачной с
9 - Производство нитрит-нитратных солей
10 - Производство калиевой селитры
11 - Цех погрузки продукции
17 - ЦПВС и ТК
20 - Цех ОТК
21 - Санитарная лаборатория
22 - Производственная лаборатория
23 - Производство продукта NS

Взам. инв. №	
Подп. и дата	
Инв. № подл.	

Изм.	Кол.уч.	Лист	№ док.	Подп.	Дата

190274-NS-OOC2.1.3.PP

Лист

201

2 - Вспомогательное производство

13 - Цех складского хозяйства

14 - Ремонтно-производственное управление

16 - Цех КИПиА

18 - РСУ

23 - Открытая стоянка

Инва. № подл.	Подп. и дата	Взам. инв. №

Изм.	Кол.уч.	Лист	№ док.	Подп.	Дата

190274-NS-OOC2.1.3.PP

Инв. № подл.	Подпись и дата	Взам. инв. №

Изм.	Коп.уч.	Лист	№ док.	Подп.	Дата

Параметры источников выбросов

Учет:
 "% " - источник учитывается с исключением из фона;
 "+ " - источник учитывается без исключения из фона;
 "- " - источник не учитывается и его вклад исключается из фона.

Типы источников:
 1 - Точечный;
 2 - Линейный;
 3 - Неорганизованный;
 4 - Совокупность точечных источников;
 5 - С зависимостью массы выброса от скорости ветра;
 6 - Точечный, с зонтом или выбросом горизонтально;
 7 - Совокупность точечных (зонт или выброс вбок);
 8 - Автомагистраль (неорганизованный линейный);
 9 - Точечный, с выбросом вбок;
 10 - Свеча.

Учет при рас	№ ист.	Наименование источника	Вар.	Тип	Высота ист. (м)	Диаметр устья (м)	Объем ГВС (куб.м/с)	Скорость ГВС (м/с)	Плотность ГВС, (кг/куб.м)	Темп. ГВС (°С)	Ширина ис-	Отклонение выброса, град		Кэф. рел.	Координаты			
												Угол	Направл.		X1 (м)	Y1 (м)	X2 (м)	Y2 (м)
+	1002	Авария эксплуатация_разлив масла без возгорания	1	3	2,0000	0,0000	0,0000	0,0000	1,2900	0,0000	15,0000	-	-	1	5553,500	1936,000	5558,000	1939,000

Код в-ва	Наименование вещества	Выброс, (г/с)	Выброс, (т/г)	F	Лето			Зима		
					См/ПДК	Xm	Um	См/ПДК	Xm	Um
2735	Масло минеральное нефтяное	0,2160000	0,000000	1	123,44	11,4000	0,5000	123,44	11,4000	0,5000

190274-NS-00С2.1.3.РР

Выбросы источников по веществам

Типы источников:

- 1 - Точечный;
- 2 - Линейный;
- 3 - Неорганизованный;
- 4 - Совокупность точечных источников;
- 5 - С зависимостью массы выброса от скорости ветра;
- 6 - Точечный, с зонтом или выбросом горизонтально;
- 7 - Совокупность точечных (зонт или выброс вбок);
- 8 - Автомагистраль (неорганизованный линейный);
- 9 - Точечный, с выбросом в бок;
- 10 - Свеча.

Вещество: 2735 Масло минеральное нефтяное

№ пл.	№ цех.	№ ист.	Тип	Выброс (г/с)	F	Лето			Зима		
						См/ПДК	Xm	Um	См/ПДК	Xm	Um
1	17	490	1	0,0003000	1	0,01	34,2000	0,5000	0,06	15,7180	0,5000
1	17	493	1	0,0003000	1	0,01	39,9000	0,5000	0,02	31,5090	0,6854
1	20	496	1	0,0000500	1	0,00	69,4125	0,8698	0,00	78,6593	1,1466
1	23	902	1	0,0002520	1	0,00	94,3334	0,5000	0,00	94,3334	0,5000
1	23	903	1	0,0000007	1	0,00	94,3334	0,5000	0,00	94,3334	0,5000
1	23	904	1	0,0000007	1	0,00	94,3334	0,5000	0,00	94,3334	0,5000
1	23	905	1	0,0003020	1	0,01	39,9000	0,5000	0,04	17,4667	0,5000
1	23	909	1	0,0120000	1	0,01	199,5000	0,5000	0,01	190,9802	0,7765
1	23	910	1	0,0263830	1	0,18	100,6369	1,1035	0,15	106,7383	1,2701
1	23	1002	3	0,2160000	1	123,44	11,4000	0,5000	123,44	11,4000	0,5000
2	13	6015	3	0,0000200	1	0,00	17,1000	0,5000	0,00	17,1000	0,5000
2	14	309	1	0,0000050	1	0,00	122,2223	1,1286	0,00	136,9181	1,4539
2	14	317	1	0,0010000	1	0,01	84,9123	0,7840	0,00	113,2445	1,3954
2	14	6012	3	0,0002000	1	0,00	45,6000	0,5000	0,00	45,6000	0,5000
Итого:				0,2568134		123,67			123,73		

Расчет проводился по веществам (группам суммации)

Код	Наименование вещества	Предельно допустимая концентрация						Поправ. коэф. к ПДК ОБУВ *	Фоновая концентр.	
		Расчет максимальных концентраций			Расчет средних концентраций				Учет	Интерп.
		Тип	Спр. значение	Исп. в расч.	Тип	Спр. значение	Исп. в расч.			
2735	Масло минеральное нефтяное	ОБУВ	0,0500	0,0500	-	-	-	1	Нет	Нет

*Используется при необходимости применения особых нормативных требований. При изменении значения параметра "Поправочный коэффициент к ПДК/ОБУВ", по умолчанию равного 1, получаемые результаты расчета максимальной концентрации следует сравнивать не со значением коэффициента, а с 1.

Взам. инв. №

Подп. и дата

Инв. № подл.

Лист

190274-NS-OOC2.1.3.PP

204

Изм. Кол.уч. Лист Недок. Подп. Дата

Перебор метеопараметров при расчете

Уточненный перебор

Перебор скоростей ветра осуществляется автоматически

Направление ветра

Начало сектора	Конец сектора	Шаг перебора ветра
0	360	1

Расчетные области

Расчетные площадки

Код	Тип	Полное описание площадки					Зона влияния (м)	Шаг (м)		Высота (м)
		Координаты середины 1-й стороны (м)		Координаты середины 2-й стороны (м)		Ширина (м)		По ширине	По длине	
		X	Y	X	Y					
1	Полное описание	4000,000	1000,000	8200,000	1000,000	6000,0000	33850,6985	350,0000	350,0000	2,0000

Расчетные точки

Код	Координаты (м)		Высота (м)	Тип точки	Комментарий
	X	Y			
1	5087,000	7926,000	2,0000	на границе С33	Расчетная точка 001
2	5319,000	8009,000	2,0000	на границе С33	Расчетная точка 002
3	5561,000	7960,000	2,0000	на границе С33	Расчетная точка 003
4	5744,000	7801,000	2,0000	на границе С33	Расчетная точка 004
5	5991,000	7809,000	2,0000	на границе С33	Расчетная точка 005
6	6229,000	7745,000	2,0000	на границе С33	Расчетная точка 006
7	6363,000	7544,000	2,0000	на границе С33	Расчетная точка 007
8	6359,000	7297,000	2,0000	на границе С33	Расчетная точка 008
9	6306,000	7058,000	2,0000	на границе С33	Расчетная точка 009
10	6314,000	6829,000	2,0000	на границе С33	Расчетная точка 010
11	6397,000	6600,000	2,0000	на границе С33	Расчетная точка 011
12	6502,000	6622,000	2,0000	на границе С33	Расчетная точка 012
13	6630,000	6836,000	2,0000	на границе С33	Расчетная точка 013
14	6764,000	7047,000	2,0000	на границе С33	Расчетная точка 014
15	6922,000	7240,000	2,0000	на границе С33	Расчетная точка 015
16	7053,000	7451,000	2,0000	на границе С33	Расчетная точка 016
17	7176,000	7668,000	2,0000	на границе С33	Расчетная точка 017
18	7316,000	7874,000	2,0000	на границе С33	Расчетная точка 018
19	7497,000	8042,000	2,0000	на границе С33	Расчетная точка 019
20	7705,000	8181,000	2,0000	на границе С33	Расчетная точка 020
21	7949,000	8233,000	2,0000	на границе С33	Расчетная точка 021
22	8194,000	8243,000	2,0000	на границе С33	Расчетная точка 022
23	8440,000	8222,000	2,0000	на границе С33	Расчетная точка 023

Взам. инв. №		
Подп. и дата		
Инв. № подл.		

190274-NS-OOC2.1.3.PP

24	8685,000	8184,000	2,0000	на границе С33	Расчетная точка 024
25	8873,000	8228,000	2,0000	на границе С33	Расчетная точка 025
26	8957,000	8461,000	2,0000	на границе С33	Расчетная точка 026
27	8938,000	8703,000	2,0000	на границе С33	Расчетная точка 027
28	8982,000	8948,000	2,0000	на границе С33	Расчетная точка 028
29	9054,000	9186,000	2,0000	на границе С33	Расчетная точка 029
30	9174,000	9405,000	2,0000	на границе С33	Расчетная точка 030
31	9304,000	9618,000	2,0000	на границе С33	Расчетная точка 031
32	9460,000	9811,000	2,0000	на границе С33	Расчетная точка 032
33	9655,000	9964,000	2,0000	на границе С33	Расчетная точка 033
34	9872,000	10080,000	2,0000	на границе С33	Расчетная точка 034
35	10139,000	10113,000	2,0000	на границе С33	Расчетная точка 035
36	10321,000	10277,000	2,0000	на границе С33	Расчетная точка 036
37	10555,000	10353,000	2,0000	на границе С33	Расчетная точка 037
38	10800,000	10387,000	2,0000	на границе С33	Расчетная точка 038
39	11046,000	10338,000	2,0000	на границе С33	Расчетная точка 039
40	11285,000	10380,000	2,0000	на границе С33	Расчетная точка 040
41	11514,000	10284,000	2,0000	на границе С33	Расчетная точка 041
42	11642,000	10072,000	2,0000	на границе С33	Расчетная точка 042
43	11838,000	9926,000	2,0000	на границе С33	Расчетная точка 043
44	12037,000	9777,000	2,0000	на границе С33	Расчетная точка 044
45	12180,000	9573,000	2,0000	на границе С33	Расчетная точка 045
46	12272,000	9343,000	2,0000	на границе С33	Расчетная точка 046
47	12336,000	9101,000	2,0000	на границе С33	Расчетная точка 047
48	12372,000	8854,000	2,0000	на границе С33	Расчетная точка 048
49	12338,000	8609,000	2,0000	на границе С33	Расчетная точка 049
50	12272,000	8370,000	2,0000	на границе С33	Расчетная точка 050
51	12234,000	8132,000	2,0000	на границе С33	Расчетная точка 051
52	12186,000	7887,000	2,0000	на границе С33	Расчетная точка 052
53	12086,000	7660,000	2,0000	на границе С33	Расчетная точка 053
54	11956,000	7447,000	2,0000	на границе С33	Расчетная точка 054
55	11796,000	7256,000	2,0000	на границе С33	Расчетная точка 055
56	11588,000	7117,000	2,0000	на границе С33	Расчетная точка 056
57	11437,000	6919,000	2,0000	на границе С33	Расчетная точка 057
58	11317,000	6709,000	2,0000	на границе С33	Расчетная точка 058
59	11420,000	6485,000	2,0000	на границе С33	Расчетная точка 059
60	11451,000	6240,000	2,0000	на границе С33	Расчетная точка 060
61	11320,000	6039,000	2,0000	на границе С33	Расчетная точка 061
62	11211,000	5855,000	2,0000	на границе С33	Расчетная точка 062
63	11169,000	5609,000	2,0000	на границе С33	Расчетная точка 063
64	11091,000	5371,000	2,0000	на границе С33	Расчетная точка 064
65	10980,000	5148,000	2,0000	на границе С33	Расчетная точка 065
66	10849,000	4935,000	2,0000	на границе С33	Расчетная точка 066
67	10744,000	4736,000	2,0000	на границе С33	Расчетная точка 067
68	10787,000	4498,000	2,0000	на границе С33	Расчетная точка 068
69	10649,000	4299,000	2,0000	на границе С33	Расчетная точка 069
70	10466,000	4144,000	2,0000	на границе С33	Расчетная точка 070
71	10346,000	3928,000	2,0000	на границе С33	Расчетная точка 071
72	10127,000	3817,000	2,0000	на границе С33	Расчетная точка 072
73	9948,000	3723,000	2,0000	на границе С33	Расчетная точка 073
74	9723,000	3659,000	2,0000	на границе С33	Расчетная точка 074
75	9528,000	3786,000	2,0000	на границе С33	Расчетная точка 075
76	9452,000	3955,000	2,0000	на границе С33	Расчетная точка 076
77	9219,000	4037,000	2,0000	на границе С33	Расчетная точка 077
78	9022,000	4155,000	2,0000	на границе С33	Расчетная точка 078
79	8983,000	3993,000	2,0000	на границе С33	Расчетная точка 079

Инва. № подл.	Подп. и дата	Взам. инв. №

Изм.	Кол.уч.	Лист	№ док.	Подп.	Дата

190274-NS-ООС2.1.3.РР

Лист

206

80	8894,000	3761,000	2,0000	на границе С33	Расчетная точка 080
81	8661,000	3784,000	2,0000	на границе С33	Расчетная точка 081
82	8521,000	3596,000	2,0000	на границе С33	Расчетная точка 082
83	8317,000	3607,000	2,0000	на границе С33	Расчетная точка 083
84	8148,000	3479,000	2,0000	на границе С33	Расчетная точка 084
85	8018,000	3401,000	2,0000	на границе С33	Расчетная точка 085
86	7890,000	3214,000	2,0000	на границе С33	Расчетная точка 086
87	7870,000	3020,000	2,0000	на границе С33	Расчетная точка 087
88	7763,000	2815,000	2,0000	на границе С33	Расчетная точка 088
89	7725,000	2599,000	2,0000	на границе С33	Расчетная точка 089
90	7604,000	2394,000	2,0000	на границе С33	Расчетная точка 090
91	7506,000	2182,000	2,0000	на границе С33	Расчетная точка 091
92	7300,000	2126,000	2,0000	на границе С33	Расчетная точка 092
93	7349,000	1881,000	2,0000	на границе С33	Расчетная точка 093
94	7308,000	1636,000	2,0000	на границе С33	Расчетная точка 094
95	7470,000	1460,000	2,0000	на границе С33	Расчетная точка 095
96	7611,000	1272,000	2,0000	на границе С33	Расчетная точка 096
97	7671,000	1303,000	2,0000	на границе С33	Расчетная точка 097
98	7825,000	1236,000	2,0000	на границе С33	Расчетная точка 098
99	7691,000	1086,000	2,0000	на границе С33	Расчетная точка 099
100	7770,000	852,000	2,0000	на границе С33	Расчетная точка 100
101	7853,000	616,000	2,0000	на границе С33	Расчетная точка 101
102	7935,000	380,000	2,0000	на границе С33	Расчетная точка 102
103	8036,000	162,000	2,0000	на границе С33	Расчетная точка 103
104	7890,000	-4,000	2,0000	на границе С33	Расчетная точка 104
105	7760,000	-86,000	2,0000	на границе С33	Расчетная точка 105
106	7625,000	-289,000	2,0000	на границе С33	Расчетная точка 106
107	7390,000	-259,000	2,0000	на границе С33	Расчетная точка 107
108	7198,000	-106,000	2,0000	на границе С33	Расчетная точка 108
109	6990,000	-222,000	2,0000	на границе С33	Расчетная точка 109
110	6788,000	-324,000	2,0000	на границе С33	Расчетная точка 110
111	7450,000	-1390,000	2,0000	на границе С33	Расчетная точка 111
112	7530,000	-1618,000	2,0000	на границе С33	Расчетная точка 112
113	7388,000	-1786,000	2,0000	на границе С33	Расчетная точка 113
114	7298,000	-1973,000	2,0000	на границе С33	Расчетная точка 114
115	7067,000	-2066,000	2,0000	на границе С33	Расчетная точка 115
116	6901,000	-1900,000	2,0000	на границе С33	Расчетная точка 116
117	6775,000	-1684,000	2,0000	на границе С33	Расчетная точка 117
118	6629,000	-1486,000	2,0000	на границе С33	Расчетная точка 118
119	6489,000	-1283,000	2,0000	на границе С33	Расчетная точка 119
120	6442,000	-1038,000	2,0000	на границе С33	Расчетная точка 120
121	6443,000	-790,000	2,0000	на границе С33	Расчетная точка 121
122	6545,000	-569,000	2,0000	на границе С33	Расчетная точка 122
123	6728,000	-403,000	2,0000	на границе С33	Расчетная точка 123
124	6965,000	-331,000	2,0000	на границе С33	Расчетная точка 124
125	7209,000	-358,000	2,0000	на границе С33	Расчетная точка 125
126	7416,000	-496,000	2,0000	на границе С33	Расчетная точка 126
127	7552,000	-704,000	2,0000	на границе С33	Расчетная точка 127
128	7623,000	-942,000	2,0000	на границе С33	Расчетная точка 128
129	7598,000	-1188,000	2,0000	на границе С33	Расчетная точка 129
130	7453,000	-1388,000	2,0000	на границе С33	Расчетная точка 130
131	6751,000	-374,000	2,0000	на границе С33	Расчетная точка 131
132	6531,000	-488,000	2,0000	на границе С33	Расчетная точка 132
133	6286,000	-514,000	2,0000	на границе С33	Расчетная точка 133
134	6088,000	-372,000	2,0000	на границе С33	Расчетная точка 134
135	6036,000	-134,000	2,0000	на границе С33	Расчетная точка 135

Инва. № подл.	Подп. и дата	Взам. инв. №

190274-NS-ООС2.1.3.РР

Лист

207

Изм.	Кол.уч.	Лист	№ док.	Подп.	Дата
------	---------	------	--------	-------	------

136	5873,000	-272,000	2,0000	на границе С33	Расчетная точка 136
137	5631,000	-318,000	2,0000	на границе С33	Расчетная точка 137
138	5405,000	-227,000	2,0000	на границе С33	Расчетная точка 138
139	5242,000	-247,000	2,0000	на границе С33	Расчетная точка 139
140	5012,000	-333,000	2,0000	на границе С33	Расчетная точка 140
141	4766,000	-351,000	2,0000	на границе С33	Расчетная точка 141
142	4517,000	-339,000	2,0000	на границе С33	Расчетная точка 142
143	4276,000	-284,000	2,0000	на границе С33	Расчетная точка 143
144	4084,000	-127,000	2,0000	на границе С33	Расчетная точка 144
145	3874,000	-5,000	2,0000	на границе С33	Расчетная точка 145
146	5623,000	-384,500	2,0000	на границе жилой зоны	Тракторная, 10
147	7552,500	2291,500	2,0000	на границе жилой зоны	Березниковская, 65
148	5666,000	-268,500	2,0000	на границе охранной зоны	сады Чкалово
149	7807,000	2168,500	2,0000	на границе охранной зоны	4 корпус
150	5066,930	3608,220	2,0000	на границе С33	С33 Филиала "Азот"
151	5621,660	3590,120	2,0000	на границе С33	С33 Филиала "Азот"
152	6124,260	3353,800	2,0000	на границе С33	С33 Филиала "Азот"
153	6569,630	3015,330	2,0000	на границе С33	С33 Филиала "Азот"
154	6997,510	2654,500	2,0000	на границе С33	С33 Филиала "Азот"
155	7289,870	2178,390	2,0000	на границе С33	С33 Филиала "Азот"
156	7305,800	1623,630	2,0000	на границе С33	С33 Филиала "Азот"
157	7046,400	1132,500	2,0000	на границе С33	С33 Филиала "Азот"
158	6717,410	676,330	2,0000	на границе С33	С33 Филиала "Азот"
159	6322,150	273,150	2,0000	на границе С33	С33 Филиала "Азот"
160	5853,780	-40,640	2,0000	на границе С33	С33 Филиала "Азот"
161	5299,030	-79,830	2,0000	на границе С33	С33 Филиала "Азот"
162	4794,320	152,210	2,0000	на границе С33	С33 Филиала "Азот"
163	4328,720	442,910	2,0000	на границе С33	С33 Филиала "Азот"

Инва. № подл.	Подп. и дата	Взам. инв. №							Лист
									208
Изм.	Кол.уч.	Лист	№ док.	Подп.	Дата	190274-NS-OOC2.1.3.PP			

Результаты расчета по веществам (расчетные площадки)

Вещество: 2735 Масло минеральное нефтяное

Площадка: 1

Расчётная площадка № 001

Параметры расчетной площадки:

Тип	Полное описание площадки				Ширина, (м)	Шаг, (м)		Высота, (м)
	Координаты середины 1-й стороны (м)		Координаты середины 2-й стороны (м)			Х	У	
	Х	У	Х	У				
Полное опи- сание	4000,000	1000,000	8200,000	1000,000	6000,000	350,000	350,000	2

Поле максимальных концентраций

Коорд Х(м)	Коорд У(м)	Кон- центр. (д. ПДК)	Концентр. (мг/куб.м)	Напр. ветра	Скор. ветра	Фон		Фон до исключения	
						доли ПДК	мг/куб.м	доли ПДК	мг/куб.м
8200,000	-1950,000	0,06	0,0029	326	5,40	-	-	-	-
7850,000	-1950,000	0,06	0,0030	329	5,20	-	-	-	-
8200,000	-1600,000	0,06	0,0031	323	5,00	-	-	-	-
7500,000	-1950,000	0,06	0,0031	333	4,90	-	-	-	-
7850,000	-1600,000	0,07	0,0033	327	4,80	-	-	-	-
7150,000	-1950,000	0,07	0,0033	338	4,70	-	-	-	-
4000,000	-1950,000	0,07	0,0033	22	4,70	-	-	-	-
8200,000	-1250,000	0,07	0,0033	320	4,70	-	-	-	-
6800,000	-1950,000	0,07	0,0034	342	4,60	-	-	-	-
4350,000	-1950,000	0,07	0,0034	17	4,60	-	-	-	-
7500,000	-1600,000	0,07	0,0035	331	4,50	-	-	-	-
6450,000	-1950,000	0,07	0,0035	347	4,40	-	-	-	-
4700,000	-1950,000	0,07	0,0035	12	4,40	-	-	-	-
7850,000	-1250,000	0,07	0,0036	324	4,40	-	-	-	-
5050,000	-1950,000	0,07	0,0036	7	4,30	-	-	-	-
6100,000	-1950,000	0,07	0,0036	352	4,40	-	-	-	-
5400,000	-1950,000	0,07	0,0036	2	4,30	-	-	-	-
5750,000	-1950,000	0,07	0,0036	357	4,30	-	-	-	-
7150,000	-1600,000	0,07	0,0036	336	4,30	-	-	-	-
8200,000	-900,000	0,07	0,0036	317	4,30	-	-	-	-
4000,000	-1600,000	0,07	0,0037	24	4,30	-	-	-	-
6800,000	-1600,000	0,08	0,0038	341	4,10	-	-	-	-
4350,000	-1600,000	0,08	0,0038	19	4,10	-	-	-	-
7500,000	-1250,000	0,08	0,0038	329	4,10	-	-	-	-
6450,000	-1600,000	0,08	0,0039	346	4,00	-	-	-	-
7850,000	-900,000	0,08	0,0039	321	4,00	-	-	-	-
4700,000	-1600,000	0,08	0,0039	14	4,00	-	-	-	-
8200,000	-550,000	0,08	0,0040	313	3,90	-	-	-	-
6100,000	-1600,000	0,08	0,0040	351	3,90	-	-	-	-
5050,000	-1600,000	0,08	0,0041	8	3,90	-	-	-	-
7150,000	-1250,000	0,08	0,0041	333	3,90	-	-	-	-
5400,000	-1600,000	0,08	0,0041	3	3,80	-	-	-	-
4000,000	-1250,000	0,08	0,0041	26	3,80	-	-	-	-
5750,000	-1600,000	0,08	0,0041	357	3,80	-	-	-	-
7500,000	-900,000	0,09	0,0043	326	3,70	-	-	-	-

Взам. инв. №	
Подп. и дата	
Инв. № подл.	

190274-NS-OOC2.1.3.PP

Лист

209

Изм. Кол.уч. Лист Недок. Подп. Дата

6800,000	-1250,000	0,09	0,0043	339	3,70	-	-	-	-
4350,000	-1250,000	0,09	0,0043	21	3,60	-	-	-	-
8200,000	-200,000	0,09	0,0043	309	3,60	-	-	-	-
7850,000	-550,000	0,09	0,0044	317	3,60	-	-	-	-
8200,000	4000,000	0,09	0,0044	232	3,60	-	-	-	-
6450,000	-1250,000	0,09	0,0045	344	3,50	-	-	-	-
4700,000	-1250,000	0,09	0,0045	15	3,50	-	-	-	-
7150,000	-900,000	0,09	0,0046	331	3,40	-	-	-	-
4000,000	-900,000	0,09	0,0046	29	3,40	-	-	-	-
6100,000	-1250,000	0,09	0,0046	350	3,40	-	-	-	-
5050,000	-1250,000	0,09	0,0047	9	3,40	-	-	-	-
5750,000	-1250,000	0,09	0,0047	357	3,30	-	-	-	-
5400,000	-1250,000	0,09	0,0047	3	3,30	-	-	-	-
8200,000	150,000	0,09	0,0047	304	3,30	-	-	-	-
7500,000	-550,000	0,10	0,0048	322	3,30	-	-	-	-
8200,000	3650,000	0,10	0,0048	237	3,30	-	-	-	-
7850,000	-200,000	0,10	0,0048	313	3,30	-	-	-	-
6800,000	-900,000	0,10	0,0049	336	3,20	-	-	-	-
7850,000	4000,000	0,10	0,0049	228	3,20	-	-	-	-
4350,000	-900,000	0,10	0,0050	23	3,20	-	-	-	-
8200,000	500,000	0,10	0,0051	299	3,10	-	-	-	-
6450,000	-900,000	0,10	0,0052	343	3,00	-	-	-	-
8200,000	3300,000	0,10	0,0052	243	3,00	-	-	-	-
4700,000	-900,000	0,10	0,0052	17	3,00	-	-	-	-
7150,000	-550,000	0,11	0,0053	327	3,00	-	-	-	-
4000,000	-550,000	0,11	0,0053	32	3,00	-	-	-	-
7850,000	150,000	0,11	0,0054	308	3,00	-	-	-	-
7500,000	-200,000	0,11	0,0054	318	2,90	-	-	-	-
6100,000	-900,000	0,11	0,0054	349	2,90	-	-	-	-
5050,000	-900,000	0,11	0,0054	10	2,90	-	-	-	-
7850,000	3650,000	0,11	0,0055	233	2,90	-	-	-	-
8200,000	850,000	0,11	0,0055	292	2,90	-	-	-	-
5750,000	-900,000	0,11	0,0055	356	2,90	-	-	-	-
5400,000	-900,000	0,11	0,0055	3	2,90	-	-	-	-
7500,000	4000,000	0,11	0,0055	223	2,80	-	-	-	-
8200,000	2950,000	0,11	0,0056	249	2,80	-	-	-	-
6800,000	-550,000	0,11	0,0057	333	2,80	-	-	-	-
4350,000	-550,000	0,12	0,0058	26	2,80	-	-	-	-
8200,000	1200,000	0,12	0,0058	286	2,70	-	-	-	-
8200,000	2600,000	0,12	0,0059	256	2,70	-	-	-	-
7850,000	500,000	0,12	0,0059	302	2,70	-	-	-	-
8200,000	1550,000	0,12	0,0061	278	2,60	-	-	-	-
7850,000	3300,000	0,12	0,0061	239	2,60	-	-	-	-
7150,000	-200,000	0,12	0,0061	323	2,60	-	-	-	-
8200,000	2250,000	0,12	0,0061	263	2,60	-	-	-	-
4000,000	-200,000	0,12	0,0061	36	2,60	-	-	-	-
8200,000	1900,000	0,12	0,0061	271	2,60	-	-	-	-
6450,000	-550,000	0,12	0,0062	340	2,60	-	-	-	-
7500,000	150,000	0,12	0,0062	313	2,60	-	-	-	-
4700,000	-550,000	0,12	0,0062	19	2,60	-	-	-	-
7150,000	4000,000	0,13	0,0063	218	2,50	-	-	-	-
7500,000	3650,000	0,13	0,0063	229	2,50	-	-	-	-
4000,000	4000,000	0,13	0,0064	143	2,50	-	-	-	-

Взам. инв. №

Подп. и дата

Инв. № подл.

Лист

190274-NS-OOC2.1.3.PP

210

Изм. Кол.уч. Лист № док. Подп. Дата

6100,000	-550,000	0,13	0,0065	348	2,40	-	-	-	-
5050,000	-550,000	0,13	0,0065	11	2,40	-	-	-	-
7850,000	850,000	0,13	0,0065	295	2,40	-	-	-	-
7850,000	2950,000	0,13	0,0066	246	2,40	-	-	-	-
5750,000	-550,000	0,13	0,0067	356	2,40	-	-	-	-
5400,000	-550,000	0,13	0,0067	4	2,40	-	-	-	-
6800,000	-200,000	0,14	0,0068	330	2,30	-	-	-	-
4350,000	-200,000	0,14	0,0069	29	2,30	-	-	-	-
7500,000	500,000	0,14	0,0070	306	2,30	-	-	-	-
6800,000	4000,000	0,14	0,0070	211	2,30	-	-	-	-
7850,000	1200,000	0,14	0,0070	288	2,30	-	-	-	-
7150,000	150,000	0,14	0,0071	318	2,20	-	-	-	-
4350,000	4000,000	0,14	0,0071	150	2,20	-	-	-	-
7850,000	2600,000	0,14	0,0071	254	2,20	-	-	-	-
7500,000	3300,000	0,14	0,0072	235	2,20	-	-	-	-
4000,000	150,000	0,14	0,0072	41	2,20	-	-	-	-
7150,000	3650,000	0,15	0,0073	223	2,20	-	-	-	-
7850,000	1550,000	0,15	0,0074	280	2,10	-	-	-	-
6450,000	-200,000	0,15	0,0075	337	2,10	-	-	-	-
7850,000	2250,000	0,15	0,0075	262	2,10	-	-	-	-
4000,000	3650,000	0,15	0,0075	138	2,10	-	-	-	-
4700,000	-200,000	0,15	0,0076	22	2,10	-	-	-	-
7850,000	1900,000	0,15	0,0076	271	2,10	-	-	-	-
6450,000	4000,000	0,16	0,0078	203	2,00	-	-	-	-
4700,000	4000,000	0,16	0,0079	157	2,00	-	-	-	-
7500,000	850,000	0,16	0,0080	299	2,00	-	-	-	-
6100,000	-200,000	0,16	0,0080	346	2,00	-	-	-	-
5050,000	-200,000	0,16	0,0081	13	2,00	-	-	-	-
7500,000	2950,000	0,16	0,0081	242	2,00	-	-	-	-
6800,000	150,000	0,16	0,0082	325	1,90	-	-	-	-
4350,000	150,000	0,17	0,0084	34	1,90	-	-	-	-
5750,000	-200,000	0,17	0,0084	355	1,90	-	-	-	-
7150,000	500,000	0,17	0,0084	312	1,90	-	-	-	-
5400,000	-200,000	0,17	0,0084	4	1,90	-	-	-	-
6100,000	4000,000	0,17	0,0085	195	1,90	-	-	-	-
5050,000	4000,000	0,17	0,0085	166	1,90	-	-	-	-
4000,000	500,000	0,17	0,0085	47	1,90	-	-	-	-
6800,000	3650,000	0,17	0,0085	216	1,90	-	-	-	-
7150,000	3300,000	0,17	0,0087	229	1,80	-	-	-	-
4350,000	3650,000	0,18	0,0088	145	1,80	-	-	-	-
7500,000	1200,000	0,18	0,0089	291	1,80	-	-	-	-
5750,000	4000,000	0,18	0,0089	185	1,80	-	-	-	-
5400,000	4000,000	0,18	0,0089	176	1,80	-	-	-	-
4000,000	3300,000	0,18	0,0089	131	1,80	-	-	-	-
7500,000	2600,000	0,18	0,0090	251	1,80	-	-	-	-
6450,000	150,000	0,19	0,0094	333	1,70	-	-	-	-
4700,000	150,000	0,19	0,0095	26	1,70	-	-	-	-
7500,000	1550,000	0,19	0,0095	281	1,70	-	-	-	-
7500,000	2250,000	0,19	0,0096	261	1,60	-	-	-	-
7500,000	1900,000	0,20	0,0098	271	1,60	-	-	-	-
6450,000	3650,000	0,20	0,0099	208	1,60	-	-	-	-
7150,000	850,000	0,20	0,0099	304	1,60	-	-	-	-
4700,000	3650,000	0,20	0,0100	153	1,60	-	-	-	-

Взам. инв. №

Подп. и дата

Инв. № подл.

190274-NS-OOC2.1.3.PP

Лист

211

Изм. Кол.уч. Лист № док. Подп. Дата

6800,000	500,000	0,20	0,0101	319	1,60	-	-	-	-
4000,000	850,000	0,20	0,0101	55	1,60	-	-	-	-
7150,000	2950,000	0,20	0,0102	238	1,50	-	-	-	-
4350,000	500,000	0,21	0,0104	40	1,50	-	-	-	-
6100,000	150,000	0,21	0,0105	343	1,50	-	-	-	-
5050,000	150,000	0,21	0,0106	16	1,50	-	-	-	-
4000,000	2950,000	0,21	0,0106	123	1,50	-	-	-	-
6800,000	3300,000	0,21	0,0106	222	1,50	-	-	-	-
4350,000	3300,000	0,22	0,0109	138	1,40	-	-	-	-
5750,000	150,000	0,22	0,0112	354	1,40	-	-	-	-
6100,000	3650,000	0,22	0,0112	198	1,40	-	-	-	-
5400,000	150,000	0,22	0,0112	5	1,40	-	-	-	-
5050,000	3650,000	0,23	0,0113	164	1,40	-	-	-	-
7150,000	1200,000	0,23	0,0115	295	1,40	-	-	-	-
7150,000	2600,000	0,24	0,0119	247	1,30	-	-	-	-
5750,000	3650,000	0,24	0,0119	186	1,30	-	-	-	-
4000,000	1200,000	0,24	0,0120	65	1,30	-	-	-	-
5400,000	3650,000	0,24	0,0120	175	1,30	-	-	-	-
6450,000	500,000	0,24	0,0122	328	1,30	-	-	-	-
4000,000	2600,000	0,24	0,0122	113	1,30	-	-	-	-
4700,000	500,000	0,25	0,0124	31	1,20	-	-	-	-
6800,000	850,000	0,26	0,0128	311	1,20	-	-	-	-
7150,000	1550,000	0,26	0,0129	284	1,20	-	-	-	-
6450,000	3300,000	0,26	0,0130	213	1,20	-	-	-	-
7150,000	2250,000	0,26	0,0130	259	1,20	-	-	-	-
4350,000	850,000	0,26	0,0130	48	1,20	-	-	-	-
4700,000	3300,000	0,26	0,0132	148	1,20	-	-	-	-
6800,000	2950,000	0,26	0,0132	231	1,10	-	-	-	-
4000,000	1550,000	0,26	0,0132	76	1,10	-	-	-	-
7150,000	1900,000	0,27	0,0134	271	1,10	-	-	-	-
4000,000	2250,000	0,27	0,0136	101	1,10	-	-	-	-
4350,000	2950,000	0,28	0,0138	130	1,10	-	-	-	-
4000,000	1900,000	0,28	0,0140	89	1,10	-	-	-	-
6100,000	500,000	0,28	0,0142	339	1,10	-	-	-	-
5050,000	500,000	0,29	0,0144	19	1,00	-	-	-	-
6100,000	3300,000	0,30	0,0152	202	1,00	-	-	-	-
5050,000	3300,000	0,31	0,0154	160	0,90	-	-	-	-
5750,000	500,000	0,31	0,0155	352	0,90	-	-	-	-
5400,000	500,000	0,31	0,0156	6	0,90	-	-	-	-
6800,000	1200,000	0,31	0,0156	301	0,90	-	-	-	-
4350,000	1200,000	0,32	0,0162	59	0,90	-	-	-	-
6800,000	2600,000	0,32	0,0162	242	0,90	-	-	-	-
6450,000	850,000	0,33	0,0163	321	0,90	-	-	-	-
4700,000	850,000	0,33	0,0166	38	0,90	-	-	-	-
5750,000	3300,000	0,33	0,0167	188	0,90	-	-	-	-
4350,000	2600,000	0,33	0,0167	119	0,90	-	-	-	-
5400,000	3300,000	0,34	0,0168	173	0,80	-	-	-	-
6450,000	2950,000	0,34	0,0172	221	0,80	-	-	-	-
4700,000	2950,000	0,35	0,0176	140	0,80	-	-	-	-
6800,000	1550,000	0,36	0,0180	287	0,80	-	-	-	-
6800,000	2250,000	0,37	0,0184	256	0,70	-	-	-	-
4350,000	1550,000	0,37	0,0186	72	0,70	-	-	-	-
4350,000	2250,000	0,38	0,0190	105	0,70	-	-	-	-

Инва. № подл.	Подп. и дата	Взам. инв. №

Изм.	Кол.уч.	Лист	№ док.	Подп.	Дата

190274-NS-OOC2.1.3.PP

6800,000	1900,000	0,38	0,0190	272	0,70	-	-	-	-
6100,000	850,000	0,39	0,0195	333	0,70	-	-	-	-
4350,000	1900,000	0,39	0,0197	88	0,70	-	-	-	-
5050,000	850,000	0,40	0,0198	25	0,70	-	-	-	-
6450,000	1200,000	0,41	0,0206	310	0,70	-	-	-	-
6100,000	2950,000	0,42	0,0208	208	0,70	-	-	-	-
4700,000	1200,000	0,42	0,0212	49	0,70	-	-	-	-
5050,000	2950,000	0,42	0,0212	153	0,70	-	-	-	-
6450,000	2600,000	0,43	0,0215	233	0,70	-	-	-	-
5750,000	850,000	0,43	0,0217	350	0,70	-	-	-	-
5400,000	850,000	0,44	0,0219	8	0,70	-	-	-	-
4700,000	2600,000	0,44	0,0222	128	0,70	-	-	-	-
5750,000	2950,000	0,47	0,0235	191	0,70	-	-	-	-
5400,000	2950,000	0,47	0,0237	171	0,70	-	-	-	-
6450,000	1550,000	0,50	0,0252	293	0,70	-	-	-	-
6450,000	2250,000	0,52	0,0259	251	0,70	-	-	-	-
4700,000	1550,000	0,52	0,0262	66	0,70	-	-	-	-
6100,000	1200,000	0,54	0,0270	324	0,70	-	-	-	-
4700,000	2250,000	0,54	0,0271	110	0,70	-	-	-	-
6450,000	1900,000	0,55	0,0277	272	0,70	-	-	-	-
5050,000	1200,000	0,55	0,0277	34	0,70	-	-	-	-
6100,000	2600,000	0,58	0,0291	219	0,70	-	-	-	-
4700,000	1900,000	0,58	0,0291	87	0,70	-	-	-	-
5050,000	2600,000	0,60	0,0301	143	0,70	-	-	-	-
5750,000	1200,000	0,70	0,0351	345	7,00	-	-	-	-
5400,000	1200,000	0,72	0,0359	12	7,00	-	-	-	-
5750,000	2600,000	0,84	0,0420	196	7,00	-	-	-	-
5400,000	2600,000	0,86	0,0432	167	7,00	-	-	-	-
6100,000	1550,000	0,89	0,0447	305	7,00	-	-	-	-
5050,000	1550,000	0,97	0,0486	53	7,00	-	-	-	-
6100,000	2250,000	1,00	0,0502	240	7,00	-	-	-	-
5050,000	2250,000	1,11	0,0556	122	7,00	-	-	-	-
6100,000	1900,000	1,30	0,0652	274	7,00	-	-	-	-
5050,000	1900,000	1,48	0,0742	86	7,00	-	-	-	-
5750,000	1550,000	1,95	0,0974	333	7,00	-	-	-	-
5400,000	1550,000	2,07	0,1036	22	7,00	-	-	-	-
5750,000	2250,000	2,56	0,1278	212	7,00	-	-	-	-
5400,000	2250,000	2,79	0,1396	153	7,00	-	-	-	-
5750,000	1900,000	6,20	0,3102	281	7,00	-	-	-	-
5400,000	1900,000	7,84	0,3920	76	4,70	-	-	-	-

Взам. инв. №

Подп. и дата

Инв. № подл.

Лист

190274-NS-OOC2.1.3.PP

213

Изм. Кол.уч. Лист № док. Подп. Дата

Результаты расчета и вклады по веществам (расчетные точки)

Типы точек:

- 0 - расчетная точка пользователя
- 1 - точка на границе охранной зоны
- 2 - точка на границе производственной зоны
- 3 - точка на границе СЗЗ
- 4 - на границе жилой зоны
- 5 - на границе застройки

Вещество: 2735 Масло минеральное нефтяное

№	Коорд Х(м)	Коорд У(м)	Выс- сота (м)	Кон- центр. (д. ПДК)	Концентр. (мг/куб.м)	Напр. ветра	Скор. ветра	Фон		Фон до исключения		Тип точки
								доли ПДК	мг/куб.м	доли ПДК	мг/куб.м	
41	11514,00	10284,00	2,000	0,01	0,0006	216	7,00	-	-	-	-	3
	Площадка	Цех		Источник	Вклад (д. ПДК)			Вклад (мг/куб.м)		Вклад		
	1	23		909	7,77E-05			3,8840E-06		0,6		
	1	23		910	4,32E-04			2,1586E-05		3,6		
	1	23		1002	0,01			0,0006		95,4		
40	11285,00	10380,00	2,000	0,01	0,0006	214	7,00	-	-	-	-	3
	Площадка	Цех		Источник	Вклад (д. ПДК)			Вклад (мг/куб.м)		Вклад		
	1	23		909	7,84E-05			3,9197E-06		0,6		
	1	23		910	4,36E-04			2,1823E-05		3,6		
	1	23		1002	0,01			0,0006		95,5		
44	12037,00	9777,000	2,000	0,01	0,0006	220	7,00	-	-	-	-	3
	Площадка	Цех		Источник	Вклад (д. ПДК)			Вклад (мг/куб.м)		Вклад		
	1	23		909	7,89E-05			3,9448E-06		0,6		
	1	23		910	4,37E-04			2,1836E-05		3,5		
	1	23		1002	0,01			0,0006		95,5		
43	11838,00	9926,000	2,000	0,01	0,0006	218	7,00	-	-	-	-	3
	Площадка	Цех		Источник	Вклад (д. ПДК)			Вклад (мг/куб.м)		Вклад		
	1	23		909	7,89E-05			3,9465E-06		0,6		
	1	23		910	4,39E-04			2,1936E-05		3,5		
	1	23		1002	0,01			0,0006		95,5		
42	11642,00	10072,00	2,000	0,01	0,0006	217	7,00	-	-	-	-	3
	Площадка	Цех		Источник	Вклад (д. ПДК)			Вклад (мг/куб.м)		Вклад		
	1	23		909	7,92E-05			3,9581E-06		0,6		
	1	23		910	4,38E-04			2,1924E-05		3,5		
	1	23		1002	0,01			0,0006		95,5		
45	12180,00	9573,000	2,000	0,01	0,0006	221	7,00	-	-	-	-	3
	Площадка	Цех		Источник	Вклад (д. ПДК)			Вклад (мг/куб.м)		Вклад		
	1	23		909	7,99E-05			3,9930E-06		0,6		
	1	23		910	4,42E-04			2,2087E-05		3,5		
	1	23		1002	0,01			0,0006		95,5		
39	11046,00	10338,00	2,000	0,01	0,0006	213	7,00	-	-	-	-	3
	Площадка	Цех		Источник	Вклад (д. ПДК)			Вклад (мг/куб.м)		Вклад		
	1	23		909	8,09E-05			4,0452E-06		0,6		
	1	23		910	4,46E-04			2,2292E-05		3,5		
	1	23		1002	0,01			0,0006		95,5		
46	12272,00	9343,000	2,000	0,01	0,0006	222	7,00	-	-	-	-	3
	Площадка	Цех		Источник	Вклад (д. ПДК)			Вклад (мг/куб.м)		Вклад		
	1	23		909	8,14E-05			4,0682E-06		0,6		
	1	23		910	4,48E-04			2,2405E-05		3,5		
	1	23		1002	0,01			0,0006		95,6		
38	10800,00	10387,00	2,000	0,01	0,0007	212	7,00	-	-	-	-	3

190274-NS-OOC2.1.3.PP

Лист

214

Взам. инв. №

Подп. и дата

Инв. № подл.

Изм. Кол.уч. Лист Недок. Подп. Дата

Площадка	Цех	Источник	Вклад (д. ПДК)	Вклад (мг/куб.м)	Вклад						
1	23	909	8,25E-05	4,1244E-06	0,6						
1	23	910	4,51E-04	2,2537E-05	3,5						
1	23	1002	0,01	0,0006	95,6						
47	12336,00	9101,000	2,000	0,01	0,0007	223	7,00	-	-	-	3

Площадка	Цех	Источник	Вклад (д. ПДК)	Вклад (мг/куб.м)	Вклад						
1	23	909	8,32E-05	4,1586E-06	0,6						
1	23	910	4,55E-04	2,2764E-05	3,4						
1	23	1002	0,01	0,0006	95,6						
37	10555,00	10353,00	2,000	0,01	0,0007	211	7,00	-	-	-	3

Площадка	Цех	Источник	Вклад (д. ПДК)	Вклад (мг/куб.м)	Вклад						
1	23	909	8,50E-05	4,2499E-06	0,6						
1	23	910	4,60E-04	2,2979E-05	3,4						
1	23	1002	0,01	0,0006	95,6						
48	12372,00	8854,000	2,000	0,01	0,0007	225	7,00	-	-	-	3

Площадка	Цех	Источник	Вклад (д. ПДК)	Вклад (мг/куб.м)	Вклад						
1	23	909	8,61E-05	4,3048E-06	0,6						
1	23	910	4,64E-04	2,3187E-05	3,4						
1	23	1002	0,01	0,0007	95,7						
36	10321,00	10277,00	2,000	0,01	0,0007	210	7,00	-	-	-	3

Площадка	Цех	Источник	Вклад (д. ПДК)	Вклад (мг/куб.м)	Вклад						
1	23	909	8,81E-05	4,4048E-06	0,6						
1	23	910	4,71E-04	2,3558E-05	3,3						
1	23	1002	0,01	0,0007	95,7						
49	12338,00	8609,000	2,000	0,01	0,0007	225	7,00	-	-	-	3

Площадка	Цех	Источник	Вклад (д. ПДК)	Вклад (мг/куб.м)	Вклад						
1	23	909	8,89E-05	4,4449E-06	0,6						
1	23	910	4,77E-04	2,3850E-05	3,3						
1	23	1002	0,01	0,0007	95,8						
35	10139,00	10113,00	2,000	0,01	0,0007	209	7,00	-	-	-	3

Площадка	Цех	Источник	Вклад (д. ПДК)	Вклад (мг/куб.м)	Вклад						
1	23	909	9,19E-05	4,5951E-06	0,6						
1	23	910	4,87E-04	2,4350E-05	3,3						
1	23	1002	0,01	0,0007	95,8						
50	12272,00	8370,000	2,000	0,02	0,0008	226	7,00	-	-	-	3

Площадка	Цех	Источник	Вклад (д. ПДК)	Вклад (мг/куб.м)	Вклад						
1	23	909	9,31E-05	4,6543E-06	0,6						
1	23	910	4,92E-04	2,4619E-05	3,2						
1	23	1002	0,01	0,0007	95,8						
34	9872,000	10080,00	2,000	0,02	0,0008	208	7,00	-	-	-	3

Площадка	Цех	Источник	Вклад (д. ПДК)	Вклад (мг/куб.м)	Вклад						
1	23	909	9,51E-05	4,7564E-06	0,6						
1	23	910	4,98E-04	2,4901E-05	3,2						
1	23	1002	0,01	0,0007	95,9						
51	12234,00	8132,000	2,000	0,02	0,0008	227	7,00	-	-	-	3

Площадка	Цех	Источник	Вклад (д. ПДК)	Вклад (мг/куб.м)	Вклад						
1	23	909	9,68E-05	4,8390E-06	0,6						
1	23	910	5,06E-04	2,5310E-05	3,2						
1	23	1002	0,02	0,0008	95,9						
33	9655,000	9964,000	2,000	0,02	0,0008	207	7,00	-	-	-	3

Площадка	Цех	Источник	Вклад (д. ПДК)	Вклад (мг/куб.м)	Вклад
1	23	909	9,90E-05	4,9502E-06	0,6
1	23	910	5,13E-04	2,5652E-05	3,1

Взам. инв. №

Подп. и дата

Инв. № подл.

190274-NS-OOC2.1.3.PP

Лист

215

Изм. Кол.уч. Лист Недок. Подп. Дата

1	23	1002	0,02	0,0008	96,0															
52	12186,00	7887,000	2,000	0,02	0,0008	228	7,00	-	-	-	-	-	-	-	-	-	-	-	-	3
Площадка	Цех	Источник	Вклад (д. ПДК)	Вклад (мг/куб.м)	Вклад															
1	23	909	1,01E-04	5,0397E-06	0,6															
1	23	910	5,21E-04	2,6070E-05	3,1															
1	23	1002	0,02	0,0008	96,0															
32	9460,000	9811,000	2,000	0,02	0,0009	206	7,00	-	-	-	-	-	-	-	-	-	-	-	-	3
Площадка	Цех	Источник	Вклад (д. ПДК)	Вклад (мг/куб.м)	Вклад															
1	23	909	1,03E-04	5,1573E-06	0,6															
1	23	910	5,30E-04	2,6491E-05	3,1															
1	23	1002	0,02	0,0008	96,0															
53	12086,00	7660,000	2,000	0,02	0,0009	229	7,00	-	-	-	-	-	-	-	-	-	-	-	-	3
Площадка	Цех	Источник	Вклад (д. ПДК)	Вклад (мг/куб.м)	Вклад															
1	23	909	1,06E-04	5,2814E-06	0,6															
1	23	910	5,39E-04	2,6937E-05	3,0															
1	23	1002	0,02	0,0009	96,1															
31	9304,000	9618,000	2,000	0,02	0,0009	206	7,00	-	-	-	-	-	-	-	-	-	-	-	-	3
Площадка	Цех	Источник	Вклад (д. ПДК)	Вклад (мг/куб.м)	Вклад															
1	23	909	1,09E-04	5,4389E-06	0,6															
1	23	910	5,51E-04	2,7533E-05	3,0															
1	23	1002	0,02	0,0009	96,1															
54	11956,00	7447,000	2,000	0,02	0,0009	229	7,00	-	-	-	-	-	-	-	-	-	-	-	-	3
Площадка	Цех	Источник	Вклад (д. ПДК)	Вклад (мг/куб.м)	Вклад															
1	23	909	1,10E-04	5,5176E-06	0,6															
1	23	910	5,60E-04	2,7989E-05	3,0															
1	23	1002	0,02	0,0009	96,2															
30	9174,000	9405,000	2,000	0,02	0,0010	206	7,00	-	-	-	-	-	-	-	-	-	-	-	-	3
Площадка	Цех	Источник	Вклад (д. ПДК)	Вклад (мг/куб.м)	Вклад															
1	23	909	1,14E-04	5,7202E-06	0,6															
1	23	910	5,73E-04	2,8628E-05	2,9															
1	23	1002	0,02	0,0009	96,3															
55	11796,00	7256,000	2,000	0,02	0,0010	230	7,00	-	-	-	-	-	-	-	-	-	-	-	-	3
Площадка	Цех	Источник	Вклад (д. ПДК)	Вклад (мг/куб.м)	Вклад															
1	23	909	1,16E-04	5,8177E-06	0,6															
1	23	910	5,80E-04	2,9023E-05	2,9															
1	23	1002	0,02	0,0010	96,3															
29	9054,000	9186,000	2,000	0,02	0,0011	206	7,00	-	-	-	-	-	-	-	-	-	-	-	-	3
Площадка	Цех	Источник	Вклад (д. ПДК)	Вклад (мг/куб.м)	Вклад															
1	23	909	1,21E-04	6,0356E-06	0,6															
1	23	910	5,96E-04	2,9818E-05	2,8															
1	23	1002	0,02	0,0010	96,4															
56	11588,00	7117,000	2,000	0,02	0,0011	229	7,00	-	-	-	-	-	-	-	-	-	-	-	-	3
Площадка	Цех	Источник	Вклад (д. ПДК)	Вклад (мг/куб.м)	Вклад															
1	23	909	1,22E-04	6,1151E-06	0,6															
1	23	910	6,07E-04	3,0368E-05	2,8															
1	23	1002	0,02	0,0010	96,4															
28	8982,000	8948,000	2,000	0,02	0,0011	206	7,00	-	-	-	-	-	-	-	-	-	-	-	-	3
Площадка	Цех	Источник	Вклад (д. ПДК)	Вклад (мг/куб.м)	Вклад															
1	23	909	1,27E-04	6,3680E-06	0,6															
1	23	910	6,23E-04	3,1162E-05	2,7															
1	23	1002	0,02	0,0011	96,5															
57	11437,00	6919,000	2,000	0,02	0,0012	230	7,00	-	-	-	-	-	-	-	-	-	-	-	-	3
Площадка	Цех	Источник	Вклад (д. ПДК)	Вклад (мг/куб.м)	Вклад															

Взам. инв. №

Подп. и дата

Инв. № подл.

190274-NS-OOC2.1.3.PP

Лист

216

Изм. Кол.уч. Лист Недок. Подп. Дата

22	8194,000	8243,000	2,000	0,03	0,0015	203	7,00	-	-	-	-	3
Площадка	Цех	Источник	Вклад (д. ПДК)		Вклад (мг/куб.м)		Вклад					
1	23	909	1,61E-04		8,0281E-06		0,5					
1	23	910	7,49E-04		3,7446E-05		2,4					
1	23	1002	0,03		0,0015		96,8					
21	7949,000	8233,000	2,000	0,03	0,0016	201	7,00	-	-	-	-	3
Площадка	Цех	Источник	Вклад (д. ПДК)		Вклад (мг/куб.м)		Вклад					
1	23	909	1,65E-04		8,2335E-06		0,5					
1	23	910	7,66E-04		3,8289E-05		2,4					
1	23	1002	0,03		0,0015		96,9					
63	11169,00	5609,000	2,000	0,03	0,0016	237	7,00	-	-	-	-	3
Площадка	Цех	Источник	Вклад (д. ПДК)		Вклад (мг/куб.м)		Вклад					
1	23	909	1,65E-04		8,2457E-06		0,5					
1	23	910	7,72E-04		3,8581E-05		2,4					
1	23	1002	0,03		0,0016		96,9					
20	7705,000	8181,000	2,000	0,03	0,0017	199	7,00	-	-	-	-	3
Площадка	Цех	Источник	Вклад (д. ПДК)		Вклад (мг/куб.м)		Вклад					
1	23	909	1,70E-04		8,5079E-06		0,5					
1	23	910	7,89E-04		3,9440E-05		2,4					
1	23	1002	0,03		0,0016		96,9					
64	11091,00	5371,000	2,000	0,03	0,0017	238	7,00	-	-	-	-	3
Площадка	Цех	Источник	Вклад (д. ПДК)		Вклад (мг/куб.м)		Вклад					
1	23	909	1,73E-04		8,6314E-06		0,5					
1	23	910	8,06E-04		4,0312E-05		2,3					
1	23	1002	0,03		0,0017		97,0					
19	7497,000	8042,000	2,000	0,04	0,0018	198	7,00	-	-	-	-	3
Площадка	Цех	Источник	Вклад (д. ПДК)		Вклад (мг/куб.м)		Вклад					
1	23	909	1,79E-04		8,9634E-06		0,5					
1	23	910	8,22E-04		4,1096E-05		2,3					
1	23	1002	0,03		0,0017		97,0					
65	10980,00	5148,000	2,000	0,04	0,0019	239	7,00	-	-	-	-	3
Площадка	Цех	Источник	Вклад (д. ПДК)		Вклад (мг/куб.м)		Вклад					
1	23	909	1,82E-04		9,0836E-06		0,5					
1	23	910	8,45E-04		4,2267E-05		2,3					
1	23	1002	0,04		0,0018		97,1					
18	7316,000	7874,000	2,000	0,04	0,0019	197	7,00	-	-	-	-	3
Площадка	Цех	Источник	Вклад (д. ПДК)		Вклад (мг/куб.м)		Вклад					
1	23	909	1,90E-04		9,4803E-06		0,5					
1	23	910	8,62E-04		4,3114E-05		2,2					
1	23	1002	0,04		0,0019		97,1					
66	10849,00	4935,000	2,000	0,04	0,0020	240	7,00	-	-	-	-	3
Площадка	Цех	Источник	Вклад (д. ПДК)		Вклад (мг/куб.м)		Вклад					
1	23	909	1,92E-04		9,6067E-06		0,5					
1	23	910	8,90E-04		4,4523E-05		2,2					
1	23	1002	0,04		0,0020		97,1					
2	5319,000	8009,000	2,000	0,04	0,0020	178	7,00	-	-	-	-	3
Площадка	Цех	Источник	Вклад (д. ПДК)		Вклад (мг/куб.м)		Вклад					
1	23	909	1,96E-04		9,8095E-06		0,5					
1	23	910	8,89E-04		4,4472E-05		2,2					
1	23	1002	0,04		0,0020		97,1					
3	5561,000	7960,000	2,000	0,04	0,0021	180	7,00	-	-	-	-	3
Площадка	Цех	Источник	Вклад (д. ПДК)		Вклад (мг/куб.м)		Вклад					
1	23	909	1,99E-04		9,9383E-06		0,5					

Взам. инв. №

Подп. и дата

Инв. № подл.

190274-NS-OOC2.1.3.PP

Лист

218

Изм. Кол.уч. Лист Недок. Подп. Дата

Площадка	Цех	Источник	Вклад (д. ПДК)			Вклад (мг/куб.м)			Вклад		
1	23	909	2,24E-04			1,1179E-05			0,5		
1	23	910	1,03E-03			5,1703E-05			2,2		
1	23	1002	0,05			0,0023			97,2		
8	6359,000	7297,000	2,000	0,05	0,0024	189	6,40	-	-	-	3

Площадка	Цех	Источник	Вклад (д. ПДК)			Вклад (мг/куб.м)			Вклад		
1	23	909	2,28E-04			1,1410E-05			0,5		
1	23	910	1,04E-03			5,2248E-05			2,2		
1	23	1002	0,05			0,0023			97,2		
70	10466,00	4144,000	2,000	0,05	0,0024	246	6,40	-	-	-	3

Площадка	Цех	Источник	Вклад (д. ПДК)			Вклад (мг/куб.м)			Вклад		
1	23	909	2,28E-04			1,1421E-05			0,5		
1	23	910	1,06E-03			5,3158E-05			2,2		
1	23	1002	0,05			0,0024			97,2		
14	6764,000	7047,000	2,000	0,05	0,0025	193	6,20	-	-	-	3

Площадка	Цех	Источник	Вклад (д. ПДК)			Вклад (мг/куб.м)			Вклад		
1	23	909	2,36E-04			1,1803E-05			0,5		
1	23	910	1,10E-03			5,4954E-05			2,2		
1	23	1002	0,05			0,0024			97,2		
71	10346,00	3928,000	2,000	0,05	0,0025	247	6,10	-	-	-	3

Площадка	Цех	Источник	Вклад (д. ПДК)			Вклад (мг/куб.м)			Вклад		
1	23	909	2,36E-04			1,1809E-05			0,5		
1	23	910	1,12E-03			5,6055E-05			2,2		
1	23	1002	0,05			0,0025			97,2		
9	6306,000	7058,000	2,000	0,05	0,0025	188	6,10	-	-	-	3

Площадка	Цех	Источник	Вклад (д. ПДК)			Вклад (мг/куб.м)			Вклад		
1	23	909	2,40E-04			1,2019E-05			0,5		
1	23	910	1,12E-03			5,6077E-05			2,2		
1	23	1002	0,05			0,0025			97,1		
13	6630,000	6836,000	2,000	0,05	0,0026	192	5,90	-	-	-	3

Площадка	Цех	Источник	Вклад (д. ПДК)			Вклад (мг/куб.м)			Вклад		
1	23	909	2,50E-04			1,2481E-05			0,5		
1	23	910	1,17E-03			5,8695E-05			2,2		
1	23	1002	0,05			0,0026			97,1		
10	6314,000	6829,000	2,000	0,05	0,0027	189	5,80	-	-	-	3

Площадка	Цех	Источник	Вклад (д. ПДК)			Вклад (мг/куб.м)			Вклад		
1	23	909	2,55E-04			1,2774E-05			0,5		
1	23	910	1,20E-03			5,9761E-05			2,2		
1	23	1002	0,05			0,0026			97,1		
72	10127,00	3817,000	2,000	0,05	0,0027	248	5,80	-	-	-	3

Площадка	Цех	Источник	Вклад (д. ПДК)			Вклад (мг/куб.м)			Вклад		
1	23	909	2,53E-04			1,2666E-05			0,5		
1	23	910	1,20E-03			6,0005E-05			2,2		
1	23	1002	0,05			0,0026			97,1		
12	6502,000	6622,000	2,000	0,06	0,0028	191	5,50	-	-	-	3

Площадка	Цех	Источник	Вклад (д. ПДК)			Вклад (мг/куб.м)			Вклад		
1	23	909	2,63E-04			1,3168E-05			0,5		
1	23	910	1,26E-03			6,2881E-05			2,2		
1	23	1002	0,05			0,0027			97,1		
73	9948,000	3723,000	2,000	0,06	0,0028	248	5,50	-	-	-	3

Площадка	Цех	Источник	Вклад (д. ПДК)			Вклад (мг/куб.м)			Вклад
1	23	909	2,66E-04			1,3293E-05			0,5
1	23	910	1,28E-03			6,3916E-05			2,3

Изм. № подл. Подп. и дата. Взам. инв. №

190274-NS-OOC2.1.3.PP

Лист

220

Изм. Кол.уч. Лист Недок. Подп. Дата

1	23	1002	0,05	0,0027	97,1															
11	6397,000	6600,000	2,000	0,06	0,0028	190	5,50	-	-	-	-	-	-	-	-	-	-	-	-	3
Площадка	Цех	Источник	Вклад (д. ПДК)		Вклад (мг/куб.м)		Вклад													
1	23	909	2,68E-04		1,3410E-05		0,5													
1	23	910	1,28E-03		6,3787E-05		2,3													
1	23	1002	0,05		0,0027		97,1													
74	9723,000	3659,000	2,000	0,06	0,0030	248	5,20	-	-	-	-	-	-	-	-	-	-	-	-	3
Площадка	Цех	Источник	Вклад (д. ПДК)		Вклад (мг/куб.м)		Вклад													
1	23	909	2,84E-04		1,4176E-05		0,5													
1	23	910	1,37E-03		6,8566E-05		2,3													
1	23	1002	0,06		0,0029		97,1													
76	9452,000	3955,000	2,000	0,06	0,0031	243	5,00	-	-	-	-	-	-	-	-	-	-	-	-	3
Площадка	Цех	Источник	Вклад (д. ПДК)		Вклад (мг/куб.м)		Вклад													
1	23	909	2,93E-04		1,4650E-05		0,5													
1	23	910	1,43E-03		7,1446E-05		2,3													
1	23	1002	0,06		0,0030		97,1													
75	9528,000	3786,000	2,000	0,06	0,0031	245	5,00	-	-	-	-	-	-	-	-	-	-	-	-	3
Площадка	Цех	Источник	Вклад (д. ПДК)		Вклад (мг/куб.м)		Вклад													
1	23	909	2,93E-04		1,4627E-05		0,5													
1	23	910	1,44E-03		7,1918E-05		2,3													
1	23	1002	0,06		0,0030		97,1													
115	7067,000	-	2,000	0,06	0,0032	339	4,80	-	-	-	-	-	-	-	-	-	-	-	-	3
Площадка	Цех	Источник	Вклад (д. ПДК)		Вклад (мг/куб.м)		Вклад													
1	23	909	2,99E-04		1,4944E-05		0,5													
1	23	910	1,49E-03		7,4550E-05		2,3													
1	23	1002	0,06		0,0031		97,0													
114	7298,000	-	2,000	0,06	0,0032	336	4,80	-	-	-	-	-	-	-	-	-	-	-	-	3
Площадка	Цех	Источник	Вклад (д. ПДК)		Вклад (мг/куб.м)		Вклад													
1	23	909	2,99E-04		1,4926E-05		0,5													
1	23	910	1,49E-03		7,4670E-05		2,3													
1	23	1002	0,06		0,0031		97,0													
77	9219,000	4037,000	2,000	0,07	0,0033	240	4,80	-	-	-	-	-	-	-	-	-	-	-	-	3
Площадка	Цех	Источник	Вклад (д. ПДК)		Вклад (мг/куб.м)		Вклад													
1	23	909	3,06E-04		1,5316E-05		0,5													
1	23	910	1,52E-03		7,6034E-05		2,3													
1	23	1002	0,06		0,0032		97,1													
113	7388,000	-	2,000	0,07	0,0033	334	4,70	-	-	-	-	-	-	-	-	-	-	-	-	3
Площадка	Цех	Источник	Вклад (д. ПДК)		Вклад (мг/куб.м)		Вклад													
1	23	909	3,11E-04		1,5573E-05		0,5													
1	23	910	1,57E-03		7,8301E-05		2,3													
1	23	1002	0,06		0,0032		97,0													
78	9022,000	4155,000	2,000	0,07	0,0034	237	4,60	-	-	-	-	-	-	-	-	-	-	-	-	3
Площадка	Цех	Источник	Вклад (д. ПДК)		Вклад (мг/куб.м)		Вклад													
1	23	909	3,14E-04		1,5713E-05		0,5													
1	23	910	1,58E-03		7,8978E-05		2,3													
1	23	1002	0,07		0,0033		97,1													
116	6901,000	-	2,000	0,07	0,0034	341	4,50	-	-	-	-	-	-	-	-	-	-	-	-	3
Площадка	Цех	Источник	Вклад (д. ПДК)		Вклад (мг/куб.м)		Вклад													
1	23	909	3,17E-04		1,5870E-05		0,5													
1	23	910	1,61E-03		8,0683E-05		2,4													
1	23	1002	0,07		0,0033		97,0													
112	7530,000	-	2,000	0,07	0,0034	331	4,50	-	-	-	-	-	-	-	-	-	-	-	-	3
Площадка	Цех	Источник	Вклад (д. ПДК)		Вклад (мг/куб.м)		Вклад													

Взам. инв.№

Подп. и дата

Инв. № подл.

190274-NS-OOC2.1.3.PP

Лист

221

Изм. Кол.уч. Лист Недок. Подп. Дата

119	6489,000	-	2,000	0,09	0,0044	344	3,60	-	-	-	-	3
Площадка	Цех	Источник	Вклад (д. ПДК)		Вклад (мг/куб.м)		Вклад					
1	23	909	4,10E-04		2,0508E-05		0,5					
1	23	910	2,18E-03		0,0001		2,5					
1	23	1002	0,09		0,0043		96,9					
127	7552,000	-704,000	2,000	0,09	0,0045	323	3,50	-	-	-	-	3
Площадка	Цех	Источник	Вклад (д. ПДК)		Вклад (мг/куб.м)		Вклад					
1	23	909	4,16E-04		2,0801E-05		0,5					
1	23	910	2,23E-03		0,0001		2,5					
1	23	1002	0,09		0,0044		96,9					
83	8317,000	3607,000	2,000	0,09	0,0047	239	3,40	-	-	-	-	3
Площадка	Цех	Источник	Вклад (д. ПДК)		Вклад (мг/куб.м)		Вклад					
1	23	909	4,36E-04		2,1796E-05		0,5					
1	23	910	2,31E-03		0,0001		2,5					
1	23	1002	0,09		0,0045		96,9					
120	6442,000	-	2,000	0,10	0,0049	343	3,20	-	-	-	-	3
Площадка	Цех	Источник	Вклад (д. ПДК)		Вклад (мг/куб.м)		Вклад					
1	23	909	4,54E-04		2,2702E-05		0,5					
1	23	910	2,46E-03		0,0001		2,5					
1	23	1002	0,10		0,0048		96,9					
126	7416,000	-496,000	2,000	0,10	0,0050	323	3,20	-	-	-	-	3
Площадка	Цех	Источник	Вклад (д. ПДК)		Вклад (мг/куб.м)		Вклад					
1	23	909	4,62E-04		2,3105E-05		0,5					
1	23	910	2,52E-03		0,0001		2,5					
1	23	1002	0,10		0,0048		96,8					
103	8036,000	162,000	2,000	0,10	0,0050	306	3,10	-	-	-	-	3
Площадка	Цех	Источник	Вклад (д. ПДК)		Вклад (мг/куб.м)		Вклад					
1	23	909	4,63E-04		2,3161E-05		0,5					
1	23	910	2,54E-03		0,0001		2,5					
1	23	1002	0,10		0,0049		96,8					
106	7625,000	-289,000	2,000	0,10	0,0051	317	3,10	-	-	-	-	3
Площадка	Цех	Источник	Вклад (д. ПДК)		Вклад (мг/куб.м)		Вклад					
1	23	909	4,66E-04		2,3304E-05		0,5					
1	23	910	2,56E-03		0,0001		2,5					
1	23	1002	0,10		0,0049		96,8					
104	7890,000	-4,000	2,000	0,10	0,0051	310	3,10	-	-	-	-	3
Площадка	Цех	Источник	Вклад (д. ПДК)		Вклад (мг/куб.м)		Вклад					
1	23	909	4,67E-04		2,3342E-05		0,5					
1	23	910	2,56E-03		0,0001		2,5					
1	23	1002	0,10		0,0049		96,8					
84	8148,000	3479,000	2,000	0,10	0,0051	239	3,10	-	-	-	-	3
Площадка	Цех	Источник	Вклад (д. ПДК)		Вклад (мг/куб.м)		Вклад					
1	23	909	4,75E-04		2,3753E-05		0,5					
1	23	910	2,58E-03		0,0001		2,5					
1	23	1002	0,10		0,0049		96,9					
105	7760,000	-86,000	2,000	0,10	0,0051	313	3,10	-	-	-	-	3
Площадка	Цех	Источник	Вклад (д. ПДК)		Вклад (мг/куб.м)		Вклад					
1	23	909	4,77E-04		2,3861E-05		0,5					
1	23	910	2,62E-03		0,0001		2,5					
1	23	1002	0,10		0,0050		96,8					
121	6443,000	-790,000	2,000	0,11	0,0055	342	2,90	-	-	-	-	3
Площадка	Цех	Источник	Вклад (д. ПДК)		Вклад (мг/куб.м)		Вклад					
1	23	909	5,06E-04		2,5320E-05		0,5					

Взам. инв. №

Подп. и дата

Инв. № подл.

190274-NS-OOC2.1.3.PP

Лист

223

Изм. Кол.уч. Лист Недок. Подп. Дата

Площадка	Цех	Источник	Вклад (д. ПДК)			Вклад (мг/куб.м)			Вклад		
1	23	909	5,76E-04			2,8784E-05			0,5		
1	23	910	3,26E-03			0,0002			2,6		
1	23	1002	0,12			0,0060			96,8		
131	6751,000	-374,000	2,000	0,13	0,0063	333	2,50	-	-	-	3

Площадка	Цех	Источник	Вклад (д. ПДК)			Вклад (мг/куб.м)			Вклад		
1	23	909	5,78E-04			2,8916E-05			0,5		
1	23	910	3,29E-03			0,0002			2,6		
1	23	1002	0,12			0,0061			96,8		
109	6990,000	-222,000	2,000	0,13	0,0063	326	2,50	-	-	-	3

Площадка	Цех	Источник	Вклад (д. ПДК)			Вклад (мг/куб.м)			Вклад		
1	23	909	5,83E-04			2,9131E-05			0,5		
1	23	910	3,30E-03			0,0002			2,6		
1	23	1002	0,12			0,0061			96,8		
110	6788,000	-324,000	2,000	0,13	0,0064	331	2,50	-	-	-	3

Площадка	Цех	Источник	Вклад (д. ПДК)			Вклад (мг/куб.м)			Вклад		
1	23	909	5,89E-04			2,9459E-05			0,5		
1	23	910	3,34E-03			0,0002			2,6		
1	23	1002	0,12			0,0062			96,8		
145	3874,000	-5,000	2,000	0,13	0,0064	41	2,50	-	-	-	3

Площадка	Цех	Источник	Вклад (д. ПДК)			Вклад (мг/куб.м)			Вклад		
1	23	909	6,00E-04			2,9977E-05			0,5		
1	23	910	3,33E-03			0,0002			2,6		
1	23	1002	0,12			0,0062			96,8		
143	4276,000	-284,000	2,000	0,13	0,0064	30	2,50	-	-	-	3

Площадка	Цех	Источник	Вклад (д. ПДК)			Вклад (мг/куб.м)			Вклад		
1	23	909	6,00E-04			2,9990E-05			0,5		
1	23	910	3,35E-03			0,0002			2,6		
1	23	1002	0,12			0,0062			96,8		
133	6286,000	-514,000	2,000	0,13	0,0064	343	2,50	-	-	-	3

Площадка	Цех	Источник	Вклад (д. ПДК)			Вклад (мг/куб.м)			Вклад		
1	23	909	5,97E-04			2,9840E-05			0,5		
1	23	910	3,37E-03			0,0002			2,6		
1	23	1002	0,12			0,0062			96,8		
87	7870,000	3020,000	2,000	0,13	0,0064	245	2,50	-	-	-	3

Площадка	Цех	Источник	Вклад (д. ПДК)			Вклад (мг/куб.м)			Вклад		
1	23	909	6,03E-04			3,0155E-05			0,5		
1	23	910	3,37E-03			0,0002			2,6		
1	23	1002	0,12			0,0062			96,8		
144	4084,000	-127,000	2,000	0,13	0,0065	35	2,40	-	-	-	3

Площадка	Цех	Источник	Вклад (д. ПДК)			Вклад (мг/куб.м)			Вклад		
1	23	909	6,12E-04			3,0591E-05			0,5		
1	23	910	3,39E-03			0,0002			2,6		
1	23	1002	0,13			0,0063			96,8		
142	4517,000	-339,000	2,000	0,13	0,0067	25	2,40	-	-	-	3

Площадка	Цех	Источник	Вклад (д. ПДК)			Вклад (мг/куб.м)			Вклад		
1	23	909	6,16E-04			3,0810E-05			0,5		
1	23	910	3,48E-03			0,0002			2,6		
1	23	1002	0,13			0,0064			96,8		
100	7770,000	852,000	2,000	0,14	0,0068	296	2,30	-	-	-	3

Площадка	Цех	Источник	Вклад (д. ПДК)			Вклад (мг/куб.м)			Вклад
1	23	909	6,26E-04			3,1290E-05			0,5
1	23	910	3,58E-03			0,0002			2,6

Взам. инв. №

Подп. и дата

Инв. № подл.

190274-NS-OOC2.1.3.PP

Лист

225

Изм. Кол.уч. Лист Недок. Подп. Дата

95	7470,000	1460,000	2,000	0,19	0,0095	284	1,70	-	-	-	-	3
----	----------	----------	-------	------	--------	-----	------	---	---	---	---	---

Площадка	Цех	Источник	Вклад (д. ПДК)	Вклад (мг/куб.м)	Вклад
1	23	909	8,80E-04	4,4011E-05	0,5
1	23	910	5,04E-03	0,0003	2,6
1	23	1002	0,18	0,0092	96,7

91	7506,000	2182,000	2,000	0,19	0,0096	263	1,60	-	-	-	-	3
----	----------	----------	-------	------	--------	-----	------	---	---	---	---	---

Площадка	Цех	Источник	Вклад (д. ПДК)	Вклад (мг/куб.м)	Вклад
1	23	909	8,90E-04	4,4497E-05	0,5
1	23	910	4,99E-03	0,0002	2,6
1	23	1002	0,19	0,0093	96,8

162	4794,320	152,210	2,000	0,20	0,0099	23	1,60	-	-	-	-	3
-----	----------	---------	-------	------	--------	----	------	---	---	---	---	---

Площадка	Цех	Источник	Вклад (д. ПДК)	Вклад (мг/куб.м)	Вклад
1	23	909	9,13E-04	4,5652E-05	0,5
1	23	910	5,08E-03	0,0003	2,6
1	23	1002	0,19	0,0096	96,9

163	4328,720	442,910	2,000	0,20	0,0099	39	1,60	-	-	-	-	3
-----	----------	---------	-------	------	--------	----	------	---	---	---	---	---

Площадка	Цех	Источник	Вклад (д. ПДК)	Вклад (мг/куб.м)	Вклад
1	23	909	9,27E-04	4,6360E-05	0,5
1	23	910	5,09E-03	0,0003	2,6
1	23	1002	0,19	0,0096	96,9

159	6322,150	273,150	2,000	0,21	0,0107	335	1,50	-	-	-	-	3
-----	----------	---------	-------	------	--------	-----	------	---	---	---	---	---

Площадка	Цех	Источник	Вклад (д. ПДК)	Вклад (мг/куб.м)	Вклад
1	23	909	9,87E-04	4,9364E-05	0,5
1	23	910	5,55E-03	0,0003	2,6
1	23	1002	0,21	0,0104	96,8

93	7349,000	1881,000	2,000	0,22	0,0112	272	1,40	-	-	-	-	3
----	----------	----------	-------	------	--------	-----	------	---	---	---	---	---

Площадка	Цех	Источник	Вклад (д. ПДК)	Вклад (мг/куб.м)	Вклад
1	23	909	1,03E-03	5,1303E-05	0,5
1	23	910	5,62E-03	0,0003	2,5
1	23	1002	0,22	0,0108	96,9

94	7308,000	1636,000	2,000	0,23	0,0113	280	1,40	-	-	-	-	3
----	----------	----------	-------	------	--------	-----	------	---	---	---	---	---

Площадка	Цех	Источник	Вклад (д. ПДК)	Вклад (мг/куб.м)	Вклад
1	23	909	1,04E-03	5,1939E-05	0,5
1	23	910	5,72E-03	0,0003	2,5
1	23	1002	0,22	0,0110	96,8

156	7305,800	1623,630	2,000	0,23	0,0113	280	1,40	-	-	-	-	3
-----	----------	----------	-------	------	--------	-----	------	---	---	---	---	---

Площадка	Цех	Источник	Вклад (д. ПДК)	Вклад (мг/куб.м)	Вклад
1	23	909	1,04E-03	5,1832E-05	0,5
1	23	910	5,72E-03	0,0003	2,5
1	23	1002	0,22	0,0110	96,8

92	7300,000	2126,000	2,000	0,23	0,0115	264	1,40	-	-	-	-	3
----	----------	----------	-------	------	--------	-----	------	---	---	---	---	---

Площадка	Цех	Источник	Вклад (д. ПДК)	Вклад (мг/куб.м)	Вклад
1	23	909	1,07E-03	5,3300E-05	0,5
1	23	910	5,83E-03	0,0003	2,5
1	23	1002	0,22	0,0111	96,9

155	7289,870	2178,390	2,000	0,23	0,0115	262	1,30	-	-	-	-	3
-----	----------	----------	-------	------	--------	-----	------	---	---	---	---	---

Площадка	Цех	Источник	Вклад (д. ПДК)	Вклад (мг/куб.м)	Вклад
1	23	909	1,07E-03	5,3420E-05	0,5
1	23	910	5,70E-03	0,0003	2,5
1	23	1002	0,22	0,0112	96,9

150	5066,930	3608,220	2,000	0,23	0,0117	164	1,30	-	-	-	-	3
-----	----------	----------	-------	------	--------	-----	------	---	---	---	---	---

Площадка	Цех	Источник	Вклад (д. ПДК)	Вклад (мг/куб.м)	Вклад
1	23	909	1,14E-03	5,6810E-05	0,5

Взам. инв. №
Подп. и дата
Инв. № подл.

190274-NS-OOC2.1.3.PP

Лист

228

Изм. Кол.уч. Лист Недок. Подп. Дата

Отчет

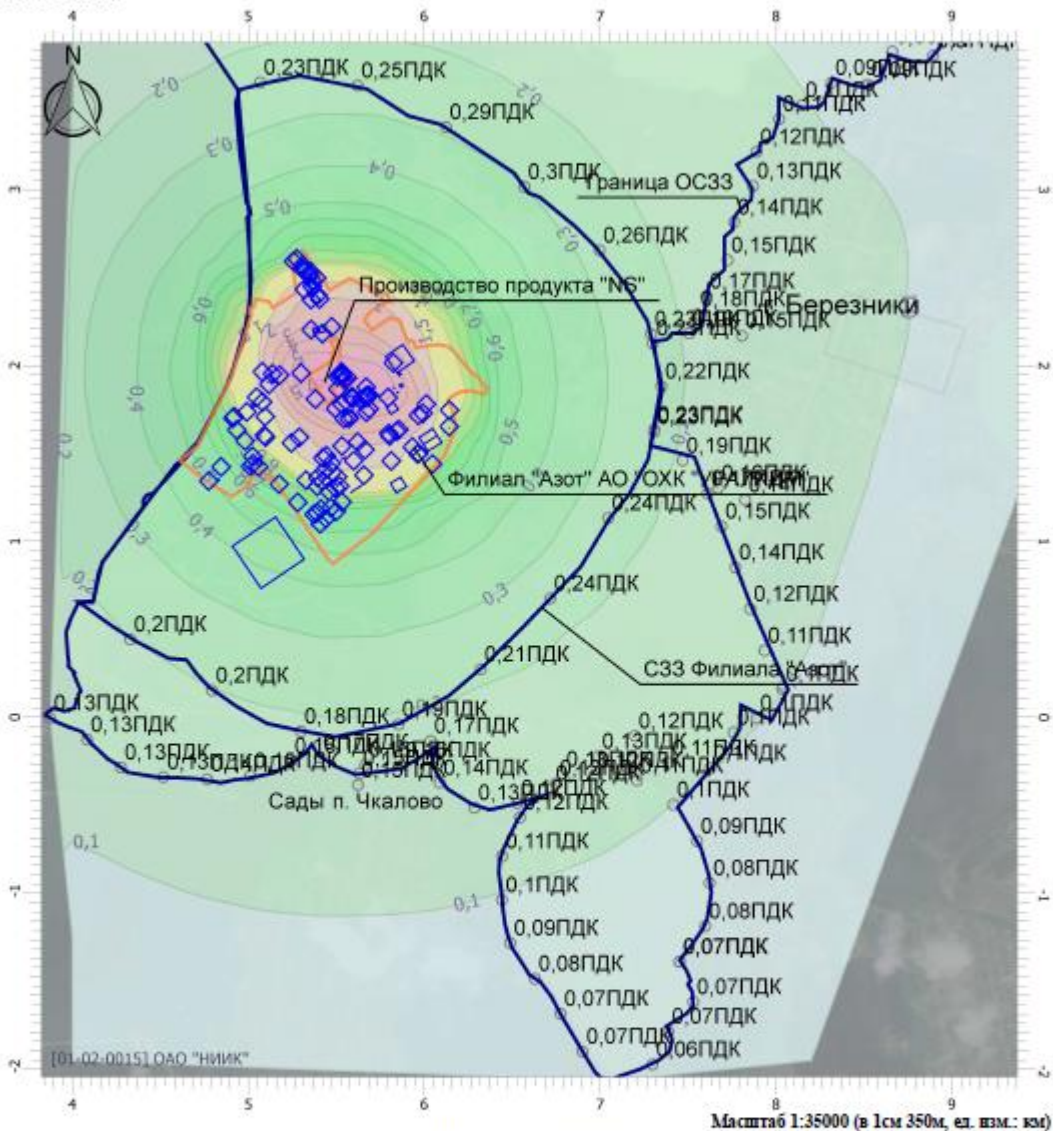
Вариант расчета: АО "ОХК "УРАЛХИМ" (12) - Расчет рассеивания по МРР-2017 [17.07.2020 09:29 - 17.07.2020 09:29] , ЛЕТО

Тип расчета: Концентрации по веществам

Код расчета: 2735 (Масло минеральное нефтяное)

Параметр: Концентрация вредного вещества (в долях ПДК)

Высота 2м



Цветовая схема

0 и ниже ПДК	(0,05 - 0,1] ПДК	(0,1 - 0,2] ПДК	(0,2 - 0,3] ПДК
(0,3 - 0,4] ПДК	(0,4 - 0,5] ПДК	(0,5 - 0,6] ПДК	(0,6 - 0,7] ПДК
(0,7 - 0,8] ПДК	(0,8 - 0,9] ПДК	(0,9 - 1] ПДК	(1 - 1,5] ПДК
(1,5 - 2] ПДК	(2 - 3] ПДК	(3 - 4] ПДК	(4 - 5] ПДК
(5 - 7,5] ПДК	(7,5 - 10] ПДК	(10 - 25] ПДК	(25 - 50] ПДК
(50 - 100] ПДК	(100 - 250] ПДК	(250 - 500] ПДК	(500 - 1000] ПДК
(1000 - 5000] ПДК	(5000 - 10000] ПДК	(10000 - 100000] ПДК	выше 100000 ПДК

Изм.	Кол.уч.	Лист	Подок.	Подп.	Дата

190274-NS-OOC2.1.3.PP

2.2 Результаты расчетов рассеивания загрязняющих веществ в атмосферном воздухе – аварийная ситуация разлив масла на грунт с возгоранием

УПРЗА «ЭКОЛОГ», версия 4.60 Copyright © 1990-2019 ФИРМА «ИНТЕГРАЛ»

Программа зарегистрирована на: ОАО "НИИК"
Регистрационный номер: 01-02-0015

Предприятие: 12, АО "ОХК "УРАЛХИМ"

Город: 9, Березники

Район: 9, Новый район

Адрес предприятия:

Разработчик:

ИНН:

ОКПО:

Отрасль: 19700 Другие промышленны производства

Величина нормативной санзоны: 1000 м

ВИД: 1, Существующее положение

ВР: 13, Разлив масла на грунт возгорание

Расчетные константы: S=999999,99

Расчет: «Расчет рассеивания по МРР-2017» (лето)

Метеорологические параметры

Расчетная температура наиболее холодного месяца, °С:	-17,3
Расчетная температура наиболее теплого месяца, °С:	23,9
Коэффициент А, зависящий от температурной стратификации атмосферы:	160
U* – скорость ветра, наблюдаемая на данной местности, повторяемость превышения которой находится в пределах 5%, м/с:	7
Плотность атмосферного воздуха, кг/м ³ :	1,29
Скорость звука, м/с:	331

Структура предприятия (площадки, цеха)

1 - Основное производство
1 - Производство аммиака
2 - Производство гранулированной водоустойчи
3 - Производство аммиачной воды
4 - Производство крепкой азотной кислоты
5 - Производство карбамида
6 - Производство высших алифатических аминов
7 - Производство слабой азотной кислоты
8 - Производство гранулированной аммиачной с
9 - Производство нитрит-нитратных солей
10 - Производство калиевой селитры
11 - Цех погрузки продукции
17 - ЦПВС и ТК
20 - Цех ОТК
21 - Санитарная лаборатория
22 - Производственная лаборатория
23 - Производство продукта NS
2 - Вспомогательное производство
13 - Цех складского хозяйства
14 - Ремонтно-производственное управление
16 - Цех КИПиА

Взам. инв. №
Подп. и дата
Инв. № подл.

Изм.	Кол.уч.	Лист	Недок.	Подп.	Дата

190274-NS-OOC2.1.3.PP

Лист

231

18 - РСУ

23 - Открытая стоянка

Инва. № подл.	Подп. и дата	Взам. инв. №

Изм.	Кол.уч.	Лист	№ док.	Подп.	Дата

190274-NS-OOC2.1.3.PP

Инв. № подл.	Подпись и дата	Взам. инв. №

Изм.	Кол.уч.	Лист	№ док.	Подп.	Дата

Параметры источников выбросов

Учет:
 "% " - источник учитывается с исключением из фона;
 "+ " - источник учитывается без исключения из фона;
 "- " - источник не учитывается и его вклад исключается из фона.

Типы источников:
 1 - Точечный;
 2 - Линейный;
 3 - Неорганизованный;
 4 - Совокупность точечных источников;
 5 - С зависимостью массы выброса от скорости ветра;
 6 - Точечный, с зонтом или выбросом горизонтально;
 7 - Совокупность точечных (зонт или выброс вбок);
 8 - Автомагистраль (неорганизованный линейный);
 9 - Точечный, с выбросом вбок;
 10 - Свеча.

Учет при рас	№ ист.	Наименование источника	Вар.	Тип	Высота ист. (м)	Диаметр устья (м)	Объем ГВС (куб.м/с)	Скорость ГВС (м/с)	Плотность ГВС, (кг/куб.м)	Темп. ГВС (°С)	Ширина ис-	Отклонение выброса, град		Кэфф. рел.	Координаты			
												Угол	Направл.		X1 (м)	Y1 (м)	X2 (м)	Y2 (м)
+	1002	Авария эксплуатация_разлив масла с возгоранием	2	3	2,0000	0,0000	0,0000	0,0000	1,2900	0,0000	15,0000	-	-	1	5553,500	1936,000	5558,000	1939,000

Код в-ва	Наименование вещества	Выброс, (г/с)	Выброс, (т/г)	F	Лето			Зима		
					См/ГДК	Xm	Um	См/ГДК	Xm	Um
0301	Азота диоксид (Азот (IV) оксид)	13,2480000	0,000000	1	1892,69	11,4000	0,5000	1892,69	11,4000	0,5000
0304	Азот (II) оксид (Азота оксид)	2,1528000	0,000000	1	153,78	11,4000	0,5000	153,78	11,4000	0,5000
0317	Гидроцианид (Водород цианистый, Синильная кислота)	2,4000000	0,000000	1	0,00	11,4000	0,5000	0,00	11,4000	0,5000
0328	Углерод (Сажа)	408,0000000	0,000000	1	77719,16	11,4000	0,5000	77719,16	11,4000	0,5000
0330	Сера диоксид (Ангидрид сернистый)	66,7200000	0,000000	1	3812,81	11,4000	0,5000	3812,81	11,4000	0,5000
0333	Дигидросульфид (Сероводород)	2,4000000	0,000000	1	8571,97	11,4000	0,5000	8571,97	11,4000	0,5000
0337	Углерод оксид	201,6000000	0,000000	1	1152,07	11,4000	0,5000	1152,07	11,4000	0,5000
1325	Формальдегид	2,4000000	0,000000	1	1371,51	11,4000	0,5000	1371,51	11,4000	0,5000
1555	Этановая кислота (Уксусная кислота)	36,0000000	0,000000	1	5143,18	11,4000	0,5000	5143,18	11,4000	0,5000

190274-NS-00С2.1.3.РР

Формат А4

Выбросы источников по веществам

Типы источников:

- 1 - Точечный;
- 2 - Линейный;
- 3 - Неорганизованный;
- 4 - Совокупность точечных источников;
- 5 - С зависимостью массы выброса от скорости ветра;
- 6 - Точечный, с зонтом или выбросом горизонтально;
- 7 - Совокупность точечных (зонт или выброс вбок);
- 8 - Автомагистраль (неорганизованный линейный);
- 9 - Точечный, с выбросом в бок;
- 10 - Свеча.

Вещество: 0301 Азота диоксид (Азот (IV) оксид)

№ пл.	№ цех.	№ ист.	Тип	Выброс (г/с)	F	Лето			Зима		
						См/ПДК	Xm	Um	См/ПДК	Xm	Um
1	1	73	1	17,2800000	1	0,17	1043,7890	8,4444	0,17	1056,2405	8,8014
1	1	74	1	0,5380000	1	0,03	448,5980	2,9373	0,03	455,6191	3,0536
1	1	75	1	2,7760000	1	0,05	707,2465	2,3484	0,05	735,4212	2,5782
1	1	106	1	20,7780000	1	0,22	1024,3449	8,2234	0,21	1036,9743	8,5763
1	1	110	1	2,4430000	1	0,05	704,1458	2,4470	0,04	730,9989	2,6649
1	1	157	1	0,1340000	1	0,01	465,8891	5,4515	0,01	468,3499	5,5308
1	1	402	1	0,1340000	1	0,01	465,8891	5,4515	0,01	468,3499	5,5308
1	1	497	1	0,0290000	1	0,00	365,0168	2,7821	0,00	366,3540	2,8040
1	1	498	1	0,0290000	1	0,00	365,0168	2,7821	0,00	366,3540	2,8040
1	1	499	1	9,9920000	1	0,01	3373,9224	12,3330	0,01	3385,0698	12,4280
1	1	500	1	10,0000000	1	0,01	3236,4567	11,4105	0,01	3247,4805	11,4990
1	2	216	4	0,1120000	1	0,01	291,7982	0,8950	0,01	451,5868	2,8418
1	4	204	1	0,5590000	1	0,03	446,1124	1,7400	0,02	477,5864	1,8813
1	4	210	1	0,0110000	1	0,01	94,0500	0,5000	0,01	145,7447	1,2123
1	4	211	4	0,0210000	1	0,02	105,8328	0,5802	0,01	177,3134	1,4893
1	4	212	4	0,2800000	1	0,01	622,3345	1,3186	0,01	772,9839	3,7058
1	4	225	1	0,0080000	1	0,01	109,9817	0,6532	0,00	143,7613	1,1226
1	4	420	1	0,0270000	1	0,01	265,7442	1,5541	0,01	272,6787	1,6651
1	5	114	1	4,5100000	1	0,06	873,2695	3,6236	0,06	895,5474	3,9105
1	6	78	4	1,2980000	1	0,03	696,1546	4,9133	0,03	705,2297	5,0753
1	6	178	4	1,1870000	1	0,09	433,9037	5,5667	0,09	437,5550	5,7478
1	6	179	1	0,0180000	1	0,00	224,8605	1,0865	0,00	231,9025	1,1221
1	7	1	1	14,0710000	1	0,01	2627,8150	3,5175	0,01	2678,5419	3,6867
1	7	2	4	0,3300000	1	0,04	392,7807	6,7644	0,04	390,6122	7,1588
1	7	123	1	15,1460000	1	0,02	2636,1630	4,6687	0,01	2680,2449	4,8821
1	7	124	1	0,7180000	1	0,01	708,1679	0,9220	0,00	962,3262	1,2643
1	7	147	1	0,0010000	1	0,14	11,4000	0,5000	0,08	17,4338	1,1410
1	7	200	4	0,0700000	1	0,05	132,3854	0,7742	0,02	228,3603	2,8288
1	7	201	4	0,0060000	1	0,01	74,1000	0,5000	0,01	99,3338	1,0980
1	7	411	2	0,2640000	1	0,11	136,8000	0,5000	0,09	175,5849	1,3717
1	7	6009	3	0,0010000	1	0,01	34,2000	0,5000	0,01	34,2000	0,5000
1	8	229	4	0,0180000	1	0,06	82,9869	1,4559	0,04	96,3561	3,6337
1	8	230	4	0,0020000	1	0,04	36,3236	1,2255	0,03	40,5386	1,5669
1	9	4	1	3,8340000	1	0,02	1162,9307	1,2294	0,01	1289,5270	1,3715
1	9	6	4	0,0550000	1	0,01	176,7000	0,5000	0,01	300,8692	1,6591
1	17	446	1	0,0000040	1	0,00	42,7500	0,5000	0,00	21,1140	0,5000
1	17	447	1	0,0000100	1	0,00	11,9700	0,5000	0,00	9,7828	0,7012
1	17	448	1	0,0000040	1	0,00	43,1301	0,5044	0,00	59,6869	0,9561
1	17	449	1	0,0000030	1	0,00	49,7466	0,5818	0,00	62,2521	0,9253
1	17	491	1	0,0000030	1	0,00	11,4000	0,5000	0,00	14,2625	1,0140

Взам. инв. №

Подп. и дата

Инв. № подл.

190274-NS-OOC2.1.3.PP

Лист

234

Изм. Кол.уч. Лист Недок. Подп. Дата

1	17	492	4	0,0000030	1	0,00	28,5000	0,5000	0,00	40,8568	1,2713
1	17	6024	3	0,0000100	1	0,00	11,4000	0,5000	0,00	11,4000	0,5000
1	23	900	1	0,0277780	1	0,00	596,7507	4,9033	0,00	599,0311	5,1986
1	23	1002	3	13,2480000	1	1892,69	11,4000	0,5000	1892,69	11,4000	0,5000
2	14	193	1	0,0002000	1	0,00	73,7622	0,6470	0,00	101,1564	1,2078
2	14	198	1	0,0030000	1	0,00	137,8192	1,6739	0,00	151,1226	3,4962
2	14	311	1	0,0003000	1	0,00	57,0000	0,5000	0,00	71,5847	0,8455
2	14	315	1	0,0110000	1	0,02	95,7448	0,7635	0,01	138,8720	1,5642
2	14	325	1	0,0002000	1	0,00	69,8168	1,2249	0,00	69,8168	1,2249
2	14	425	1	0,0001000	1	0,00	78,3509	0,6364	0,00	108,1564	1,2011
2	14	445	1	0,0001000	1	0,00	86,7993	0,7050	0,00	110,2447	1,1516
2	14	486	4	0,0004000	1	0,01	29,6400	0,5000	0,01	20,2171	0,6494
2	14	487	1	0,0002000	1	0,00	93,4036	0,9104	0,00	119,2472	1,5008
2	14	508	1	0,0002000	1	0,00	28,5000	0,5000	0,00	29,4763	0,8596
2	18	6019	3	0,0150000	1	2,14	11,4000	0,5000	2,14	11,4000	0,5000
2	23	6020	3	0,0010000	1	0,02	28,5000	0,5000	0,02	28,5000	0,5000
Итого:				119,9875150		1896,24			1896,04		

Вещество: 0304 Азот (II) оксид (Азота оксид)

№ пл.	№ цех.	№ ист.	Тип	Выброс (г/с)	F	Лето			Зима		
						См/ПДК	Xm	Um	См/ПДК	Xm	Um
1	1	73	1	2,8080000	1	0,01	1043,7890	8,4444	0,01	1056,2405	8,8014
1	1	74	1	0,0870000	1	0,00	448,5980	2,9373	0,00	455,6191	3,0536
1	1	75	1	0,4510000	1	0,00	707,2465	2,3484	0,00	735,4212	2,5782
1	1	106	1	3,3760000	1	0,02	1024,3449	8,2234	0,02	1036,9743	8,5763
1	1	110	1	0,3970000	1	0,00	704,1458	2,4470	0,00	730,9989	2,6649
1	1	157	1	0,0220000	1	0,00	465,8891	5,4515	0,00	468,3499	5,5308
1	1	402	1	0,0220000	1	0,00	465,8891	5,4515	0,00	468,3499	5,5308
1	1	497	1	0,0050000	1	0,00	365,0168	2,7821	0,00	366,3540	2,8040
1	1	498	1	0,0050000	1	0,00	365,0168	2,7821	0,00	366,3540	2,8040
1	1	499	1	1,6240000	1	0,00	3373,9224	12,3330	0,00	3385,0698	12,4280
1	1	500	1	1,6250000	1	0,00	3236,4567	11,4105	0,00	3247,4805	11,4990
1	2	216	4	0,0180000	1	0,00	291,7982	0,8950	0,00	451,5868	2,8418
1	4	204	1	0,0910000	1	0,00	446,1124	1,7400	0,00	477,5864	1,8813
1	4	210	1	0,0020000	1	0,00	94,0500	0,5000	0,00	145,7447	1,2123
1	4	211	4	0,0030000	1	0,00	105,8328	0,5802	0,00	177,3134	1,4893
1	4	212	4	0,0460000	1	0,00	622,3345	1,3186	0,00	772,9839	3,7058
1	4	225	1	0,0010000	1	0,00	109,9817	0,6532	0,00	143,7613	1,1226
1	4	420	1	0,0040000	1	0,00	265,7442	1,5541	0,00	272,6787	1,6651
1	5	114	1	0,7330000	1	0,00	873,2695	3,6236	0,00	895,5474	3,9105
1	6	78	4	0,2110000	1	0,00	696,1546	4,9133	0,00	705,2297	5,0753
1	6	178	4	0,1930000	1	0,01	433,9037	5,5667	0,01	437,5550	5,7478
1	6	179	1	0,0030000	1	0,00	224,8605	1,0865	0,00	231,9025	1,1221
1	7	1	1	2,2870000	1	0,00	2627,8150	3,5175	0,00	2678,5419	3,6867
1	7	2	4	0,0540000	1	0,00	392,7807	6,7644	0,00	390,6122	7,1588
1	7	123	1	2,4610000	1	0,00	2636,1630	4,6687	0,00	2680,2449	4,8821
1	7	124	1	0,1170000	1	0,00	708,1679	0,9220	0,00	962,3262	1,2643
1	7	147	1	0,0002000	1	0,01	11,4000	0,5000	0,01	17,4338	1,1410
1	7	200	4	0,0110000	1	0,00	132,3854	0,7742	0,00	228,3603	2,8288
1	7	201	4	0,0010000	1	0,00	74,1000	0,5000	0,00	99,3338	1,0980
1	7	411	2	0,0430000	1	0,01	136,8000	0,5000	0,01	175,5849	1,3717
1	7	6009	3	0,0001000	1	0,00	34,2000	0,5000	0,00	34,2000	0,5000
1	8	229	4	0,0030000	1	0,00	82,9869	1,4559	0,00	96,3561	3,6337

190274-NS-OOC2.1.3.PP

Изм. Кол.уч. Лист Недок. Подп. Дата

Инва. № подл.

Подп. и дата

Взам. инв.№

1	8	230	4	0,0004000	1	0,00	36,3236	1,2255	0,00	40,5386	1,5669
1	9	4	1	0,6230000	1	0,00	1162,9307	1,2294	0,00	1289,5270	1,3715
1	9	6	4	0,0090000	1	0,00	176,7000	0,5000	0,00	300,8692	1,6591
1	17	446	1	0,0000100	1	0,00	42,7500	0,5000	0,00	21,1140	0,5000
1	17	447	1	0,0000100	1	0,00	11,9700	0,5000	0,00	9,7828	0,7012
1	17	448	1	0,0000100	1	0,00	43,1301	0,5044	0,00	59,6869	0,9561
1	17	449	1	0,0000100	1	0,00	49,7466	0,5818	0,00	62,2521	0,9253
1	17	491	1	0,0000100	1	0,00	11,4000	0,5000	0,00	14,2625	1,0140
1	17	492	4	0,0000100	1	0,00	28,5000	0,5000	0,00	40,8568	1,2713
1	17	6024	3	0,0000100	1	0,00	11,4000	0,5000	0,00	11,4000	0,5000
1	23	900	1	0,5277780	1	0,01	596,7507	4,9033	0,01	599,0311	5,1986
1	23	1002	3	2,1528000	1	153,78	11,4000	0,5000	153,78	11,4000	0,5000
2	14	193	1	0,0000300	1	0,00	73,7622	0,6470	0,00	101,1564	1,2078
2	14	198	1	0,0010000	1	0,00	137,8192	1,6739	0,00	151,1226	3,4962
2	14	311	1	0,0000400	1	0,00	57,0000	0,5000	0,00	71,5847	0,8455
2	14	315	1	0,0020000	1	0,00	95,7448	0,7635	0,00	138,8720	1,5642
2	14	325	1	0,0000300	1	0,00	69,8168	1,2249	0,00	69,8168	1,2249
2	14	425	1	0,0000200	1	0,00	78,3509	0,6364	0,00	108,1564	1,2011
2	14	445	1	0,0000200	1	0,00	86,7993	0,7050	0,00	110,2447	1,1516
2	14	486	4	0,0001000	1	0,00	29,6400	0,5000	0,00	20,2171	0,6494
2	14	487	1	0,0000400	1	0,00	93,4036	0,9104	0,00	119,2472	1,5008
2	14	508	1	0,0000300	1	0,00	28,5000	0,5000	0,00	29,4763	0,8596
2	23	6020	3	0,0002000	1	0,00	28,5000	0,5000	0,00	28,5000	0,5000
Итого:				20,0208580		153,91			153,89		

Вещество: 0328 Углерод (Сажа)

№ пл.	№ цех.	№ ист.	Тип	Выброс (г/с)	F	Лето			Зима		
						См/ПДК	Xm	Um	См/ПДК	Xm	Um
1	23	1002	3	408,0000000	1	77719,16	11,4000	0,5000	77719,16	11,4000	0,5000
2	14	486	4	0,0001000	1	0,00	29,6400	0,5000	0,00	20,2171	0,6494
2	14	487	1	0,0000200	1	0,00	93,4036	0,9104	0,00	119,2472	1,5008
2	14	508	1	0,0000300	1	0,00	28,5000	0,5000	0,00	29,4763	0,8596
2	23	6020	3	0,0000300	1	0,00	28,5000	0,5000	0,00	28,5000	0,5000
Итого:				408,0001800		77719,16			77719,16		

Вещество: 0330 Сера диоксид (Ангидрид сернистый)

№ пл.	№ цех.	№ ист.	Тип	Выброс (г/с)	F	Лето			Зима		
						См/ПДК	Xm	Um	См/ПДК	Xm	Um
1	1	497	1	0,0002000	1	0,00	365,0168	2,7821	0,00	366,3540	2,8040
1	1	498	1	0,0002000	1	0,00	365,0168	2,7821	0,00	366,3540	2,8040
1	1	499	1	0,0620000	1	0,00	3373,9224	12,3330	0,00	3385,0698	12,4280
1	1	500	1	0,0620000	1	0,00	3236,4567	11,4105	0,00	3247,4805	11,4990
1	23	1002	3	66,7200000	1	3812,81	11,4000	0,5000	3812,81	11,4000	0,5000
2	14	198	1	0,0380000	1	0,01	137,8192	1,6739	0,01	151,1226	3,4962
2	14	325	1	0,0020000	1	0,00	69,8168	1,2249	0,00	69,8168	1,2249
2	14	486	4	0,0001000	1	0,00	29,6400	0,5000	0,00	20,2171	0,6494
2	14	487	1	0,0000400	1	0,00	93,4036	0,9104	0,00	119,2472	1,5008
2	14	495	1	0,0000001	1	0,00	54,1500	0,5000	0,00	53,1797	0,7618
2	14	508	1	0,0001000	1	0,00	28,5000	0,5000	0,00	29,4763	0,8596
2	18	6019	3	0,0100000	1	0,57	11,4000	0,5000	0,57	11,4000	0,5000
2	23	6020	3	0,0005000	1	0,00	28,5000	0,5000	0,00	28,5000	0,5000
Итого:				66,8951401		3813,40			3813,40		

Взам. инв. №
 Подп. и дата
 Инв. № подл.

190274-NS-OOC2.1.3.PP

Лист

236

Вещество: 0333 Дигидросульфид (Сероводород)

№ пл.	№ цех.	№ ист.	Тип	Выброс (г/с)	F	Лето			Зима		
						См/ПДК	Xm	Um	См/ПДК	Xm	Um
1	1	497	1	2,0000000E-06	1	0,00	365,0168	2,7821	0,00	366,3540	2,8040
1	1	498	1	2,0000000E-06	1	0,00	365,0168	2,7821	0,00	366,3540	2,8040
1	1	499	1	0,0000100	1	0,00	3373,9224	12,3330	0,00	3385,0698	12,4280
1	1	500	1	0,0000100	1	0,00	3236,4567	11,4105	0,00	3247,4805	11,4990
1	17	446	1	0,0001000	1	0,02	42,7500	0,5000	0,06	21,1140	0,5000
1	17	447	1	0,0001000	1	0,32	11,9700	0,5000	0,51	9,7828	0,7012
1	17	448	1	0,0000500	1	0,01	43,1301	0,5044	0,01	59,6869	0,9561
1	17	449	1	0,0000400	1	0,01	49,7466	0,5818	0,00	62,2521	0,9253
1	17	491	1	0,0000400	1	0,14	11,4000	0,5000	0,11	14,2625	1,0140
1	17	492	4	0,0000400	1	0,02	28,5000	0,5000	0,01	40,8568	1,2713
1	17	6024	3	0,0001000	1	0,36	11,4000	0,5000	0,36	11,4000	0,5000
1	23	1002	3	2,4000000	1	8571,97	11,4000	0,5000	8571,97	11,4000	0,5000
2	13	6014	3	0,0000300	1	0,11	11,4000	0,5000	0,11	11,4000	0,5000
2	18	6019	3	0,0040000	1	14,29	11,4000	0,5000	14,29	11,4000	0,5000
Итого:				2,4045200		8587,22			8587,42		

Вещество: 0337 Углерод оксид

№ пл.	№ цех.	№ ист.	Тип	Выброс (г/с)	F	Лето			Зима		
						См/ПДК	Xm	Um	См/ПДК	Xm	Um
1	1	73	1	13,1620000	1	0,01	1043,7890	8,4444	0,01	1056,2405	8,8014
1	1	74	1	0,3500000	1	0,00	448,5980	2,9373	0,00	455,6191	3,0536
1	1	75	1	1,6200000	1	0,00	707,2465	2,3484	0,00	735,4212	2,5782
1	1	106	1	20,6700000	1	0,01	1024,3449	8,2234	0,01	1036,9743	8,5763
1	1	110	1	1,2960000	1	0,00	704,1458	2,4470	0,00	730,9989	2,6649
1	1	157	1	0,3020000	1	0,00	465,8891	5,4515	0,00	468,3499	5,5308
1	1	497	1	0,2370000	1	0,00	365,0168	2,7821	0,00	366,3540	2,8040
1	1	498	1	0,2370000	1	0,00	365,0168	2,7821	0,00	366,3540	2,8040
1	1	499	1	83,2700000	1	0,00	3373,9224	12,3330	0,00	3385,0698	12,4280
1	1	500	1	83,3330000	1	0,00	3236,4567	11,4105	0,00	3247,4805	11,4990
1	5	114	1	6,7800000	1	0,00	873,2695	3,6236	0,00	895,5474	3,9105
1	6	78	4	0,9500000	1	0,00	696,1546	4,9133	0,00	705,2297	5,0753
1	6	178	4	0,2560000	1	0,00	433,9037	5,5667	0,00	437,5550	5,7478
1	6	179	1	0,0100000	1	0,00	224,8605	1,0865	0,00	231,9025	1,1221
1	7	1	1	19,6930000	1	0,00	2627,8150	3,5175	0,00	2678,5419	3,6867
1	7	123	1	29,5830000	1	0,00	2636,1630	4,6687	0,00	2680,2449	4,8821
1	21	468	1	0,0001000	1	0,00	64,1560	0,7035	0,00	83,6253	1,2031
1	22	459	1	0,0001000	1	0,00	75,2400	0,5000	0,00	91,1386	0,9899
1	22	460	1	0,0001000	1	0,00	57,0000	0,5000	0,00	50,1438	0,7725
1	22	462	1	0,0001000	1	0,00	68,4000	0,5000	0,00	62,3618	0,7529
1	23	900	1	0,9444440	1	0,00	596,7507	4,9033	0,00	599,0311	5,1986
1	23	1002	3	201,6000000	1	1152,07	11,4000	0,5000	1152,07	11,4000	0,5000
2	14	193	1	0,0010000	1	0,00	73,7622	0,6470	0,00	101,1564	1,2078
2	14	198	1	0,1670000	1	0,01	137,8192	1,6739	0,01	151,1226	3,4962
2	14	311	1	0,0020000	1	0,00	57,0000	0,5000	0,00	71,5847	0,8455
2	14	315	1	0,0160000	1	0,00	95,7448	0,7635	0,00	138,8720	1,5642
2	14	325	1	0,0100000	1	0,00	69,8168	1,2249	0,00	69,8168	1,2249
2	14	425	1	0,0010000	1	0,00	78,3509	0,6364	0,00	108,1564	1,2011
2	14	445	1	0,0010000	1	0,00	86,7993	0,7050	0,00	110,2447	1,1516

Взам. инв. №

Подп. и дата

Инв. № подл.

Изм.	Кол.уч.	Лист	№ док.	Подп.	Дата

190274-NS-OOC2.1.3.PP

Лист

237

2	14	486	4	0,0020000	1	0,00	29,6400	0,5000	0,00	20,2171	0,6494
2	14	487	1	0,0100000	1	0,00	93,4036	0,9104	0,00	119,2472	1,5008
2	14	495	1	0,0000002	1	0,00	54,1500	0,5000	0,00	53,1797	0,7618
2	14	508	1	0,0030000	1	0,00	28,5000	0,5000	0,00	29,4763	0,8596
2	18	6019	3	0,0350000	1	0,20	11,4000	0,5000	0,20	11,4000	0,5000
2	23	6020	3	0,1590000	1	0,11	28,5000	0,5000	0,11	28,5000	0,5000
Итого:				464,7008442		1152,43			1152,42		

Вещество: 1325 Формальдегид

№ пл.	№ цех.	№ ист.	Тип	Выброс (г/с)	F	Лето			Зима		
						См/ПДК	Xm	Um	См/ПДК	Xm	Um
1	17	446	1	0,0000040	1	0,00	42,7500	0,5000	0,00	21,1140	0,5000
1	17	447	1	0,0000100	1	0,01	11,9700	0,5000	0,01	9,7828	0,7012
1	17	448	1	0,0000030	1	0,00	43,1301	0,5044	0,00	59,6869	0,9561
1	17	449	1	0,0000030	1	0,00	49,7466	0,5818	0,00	62,2521	0,9253
1	17	491	1	0,0000030	1	0,00	11,4000	0,5000	0,00	14,2625	1,0140
1	17	492	4	0,0000030	1	0,00	28,5000	0,5000	0,00	40,8568	1,2713
1	17	6024	3	0,0000100	1	0,01	11,4000	0,5000	0,01	11,4000	0,5000
1	23	1002	3	2,4000000	1	1371,51	11,4000	0,5000	1371,51	11,4000	0,5000
2	18	6019	3	0,0130000	1	7,43	11,4000	0,5000	7,43	11,4000	0,5000
Итого:				2,4130360		1378,96			1378,96		

Вещество: 1555 Этановая кислота (Уксусная кислота)

№ пл.	№ цех.	№ ист.	Тип	Выброс (г/с)	F	Лето			Зима		
						См/ПДК	Xm	Um	См/ПДК	Xm	Um
1	20	467	1	0,0002000	1	0,00	196,4816	5,1838	0,00	196,4816	5,1838
1	21	468	1	0,0002000	1	0,00	64,1560	0,7035	0,00	83,6253	1,2031
1	22	456	1	0,0002000	1	0,00	288,1872	7,1373	0,00	288,1872	7,1373
1	23	1002	3	36,0000000	1	5143,18	11,4000	0,5000	5143,18	11,4000	0,5000
Итого:				36,0006000		5143,18			5143,18		

Взам. инв. №	
Подп. и дата	
Инв. № подл.	

Изм.	Кол.уч.	Лист	№ док.	Подп.	Дата

190274-NS-OOC2.1.3.PP

Лист

238

Расчет проводился по веществам (группам суммации)

Код	Наименование вещества	Предельно допустимая концентрация						По- прав. коэф. к ПДК	Фоновая концентр.	
		Расчет максимальных концентраций			Расчет средних концентраций				Учет	Интерп.
		Тип	Спр. зна- чение	Исп. в расч.	Тип	Спр. зна- чение	Исп. в расч.			
0301	Азота диоксид (Азот (IV) оксид)	ПДК м/р	0,2000	0,2000	ПДК с/с	0,0400	0,0400	1	Да	Нет
0304	Азот (II) оксид (Азота оксид)	ПДК м/р	0,4000	0,4000	ПДК с/с	0,0600	0,0600	1	Да	Нет
0328	Углерод (Сажа)	ПДК м/р	0,1500	0,1500	ПДК с/с	0,0500	0,0500	1	Нет	Нет
0330	Сера диоксид (Ангидрид сернистый)	ПДК м/р	0,5000	0,5000	ПДК с/с	0,0500	0,0500	1	Да	Нет
0333	Дигидросульфид (Сероводород)	ПДК м/р	0,0080	0,0080	-	-	-	1	Да	Нет
0337	Углерод оксид	ПДК м/р	5,0000	5,0000	ПДК с/с	3,0000	3,0000	1	Да	Нет
1325	Формальдегид	ПДК м/р	0,0500	0,0500	ПДК с/с	0,0100	0,0100	1	Да	Нет
1555	Этановая кислота (Уксусная кислота)	ПДК м/р	0,2000	0,2000	ПДК с/с	0,0600	0,0600	1	Нет	Нет

*Используется при необходимости применения особых нормативных требований. При изменении значения параметра "Поправочный коэффициент к ПДК/ОБУВ", по умолчанию равного 1, получаемые результаты расчета максимальной концентрации следует сравнивать не со значением коэффициента, а с 1.

Посты измерения фоновых концентраций

№ поста	Наименование	Координаты (м)	
		X	Y
1		0,000	0,000

Код в-ва	Наименование вещества	Максимальная концентрация *					Средняя концен- трация *
		Штиль	Север	Восток	Юг	Запад	
0301	Азота диоксид (Азот (IV) оксид)	0,1070	0,0670	0,0760	0,0970	0,0910	0,0000
0303	Аммиак	0,0340	0,0300	0,0260	0,0260	0,0300	0,0000
0304	Азот (II) оксид (Азота оксид)	0,1320	0,0490	0,0540	0,0770	0,0700	0,0000
0330	Сера диоксид (Ангидрид сернистый)	0,0080	0,0080	0,0070	0,0070	0,0070	0,0000
0333	Дигидросульфид (Сероводород)	0,0020	0,0020	0,0020	0,0020	0,0020	0,0000
0337	Углерод оксид	2,8300	1,8200	2,2200	2,6200	2,0600	0,0000
1325	Формальдегид	0,0240	0,0210	0,0240	0,0220	0,0240	0,0000

* Фоновые концентрации измеряются в мг/м3 для веществ и долях приведенной ПДК для групп суммации

Взам. инв. №	
Подп. и дата	
Инв. № подл.	

Изм.	Кол.уч.	Лист	№ док.	Подп.	Дата

190274-NS-OOC2.1.3.PP

Лист

239

Перебор метеопараметров при расчете

Уточненный перебор

Перебор скоростей ветра осуществляется автоматически

Направление ветра

Начало сектора	Конец сектора	Шаг перебора ветра
0	360	1

Расчетные области

Расчетные площадки

Код	Тип	Полное описание площадки				Зона влияния (м)	Шаг (м)		Высота (м)	
		Координаты середины 1-й стороны (м)		Координаты середины 2-й стороны (м)			Ширина (м)	По ширине		По длине
		X	Y	X	Y					
1	Полное описание	4000,000	1000,000	8200,000	1000,000	6000,0000	33850,6985	350,0000	350,0000	2,0000

Расчетные точки

Код	Координаты (м)		Высота (м)	Тип точки	Комментарий
	X	Y			
1	5087,000	7926,000	2,0000	на границе С33	Расчетная точка 001
2	5319,000	8009,000	2,0000	на границе С33	Расчетная точка 002
3	5561,000	7960,000	2,0000	на границе С33	Расчетная точка 003
4	5744,000	7801,000	2,0000	на границе С33	Расчетная точка 004
5	5991,000	7809,000	2,0000	на границе С33	Расчетная точка 005
6	6229,000	7745,000	2,0000	на границе С33	Расчетная точка 006
7	6363,000	7544,000	2,0000	на границе С33	Расчетная точка 007
8	6359,000	7297,000	2,0000	на границе С33	Расчетная точка 008
9	6306,000	7058,000	2,0000	на границе С33	Расчетная точка 009
10	6314,000	6829,000	2,0000	на границе С33	Расчетная точка 010
11	6397,000	6600,000	2,0000	на границе С33	Расчетная точка 011
12	6502,000	6622,000	2,0000	на границе С33	Расчетная точка 012
13	6630,000	6836,000	2,0000	на границе С33	Расчетная точка 013
14	6764,000	7047,000	2,0000	на границе С33	Расчетная точка 014
15	6922,000	7240,000	2,0000	на границе С33	Расчетная точка 015
16	7053,000	7451,000	2,0000	на границе С33	Расчетная точка 016
17	7176,000	7668,000	2,0000	на границе С33	Расчетная точка 017
18	7316,000	7874,000	2,0000	на границе С33	Расчетная точка 018
19	7497,000	8042,000	2,0000	на границе С33	Расчетная точка 019
20	7705,000	8181,000	2,0000	на границе С33	Расчетная точка 020
21	7949,000	8233,000	2,0000	на границе С33	Расчетная точка 021
22	8194,000	8243,000	2,0000	на границе С33	Расчетная точка 022
23	8440,000	8222,000	2,0000	на границе С33	Расчетная точка 023
24	8685,000	8184,000	2,0000	на границе С33	Расчетная точка 024

190274-NS-OOC2.1.3.PP

25	8873,000	8228,000	2,0000	на границе С33	Расчетная точка 025
26	8957,000	8461,000	2,0000	на границе С33	Расчетная точка 026
27	8938,000	8703,000	2,0000	на границе С33	Расчетная точка 027
28	8982,000	8948,000	2,0000	на границе С33	Расчетная точка 028
29	9054,000	9186,000	2,0000	на границе С33	Расчетная точка 029
30	9174,000	9405,000	2,0000	на границе С33	Расчетная точка 030
31	9304,000	9618,000	2,0000	на границе С33	Расчетная точка 031
32	9460,000	9811,000	2,0000	на границе С33	Расчетная точка 032
33	9655,000	9964,000	2,0000	на границе С33	Расчетная точка 033
34	9872,000	10080,000	2,0000	на границе С33	Расчетная точка 034
35	10139,000	10113,000	2,0000	на границе С33	Расчетная точка 035
36	10321,000	10277,000	2,0000	на границе С33	Расчетная точка 036
37	10555,000	10353,000	2,0000	на границе С33	Расчетная точка 037
38	10800,000	10387,000	2,0000	на границе С33	Расчетная точка 038
39	11046,000	10338,000	2,0000	на границе С33	Расчетная точка 039
40	11285,000	10380,000	2,0000	на границе С33	Расчетная точка 040
41	11514,000	10284,000	2,0000	на границе С33	Расчетная точка 041
42	11642,000	10072,000	2,0000	на границе С33	Расчетная точка 042
43	11838,000	9926,000	2,0000	на границе С33	Расчетная точка 043
44	12037,000	9777,000	2,0000	на границе С33	Расчетная точка 044
45	12180,000	9573,000	2,0000	на границе С33	Расчетная точка 045
46	12272,000	9343,000	2,0000	на границе С33	Расчетная точка 046
47	12336,000	9101,000	2,0000	на границе С33	Расчетная точка 047
48	12372,000	8854,000	2,0000	на границе С33	Расчетная точка 048
49	12338,000	8609,000	2,0000	на границе С33	Расчетная точка 049
50	12272,000	8370,000	2,0000	на границе С33	Расчетная точка 050
51	12234,000	8132,000	2,0000	на границе С33	Расчетная точка 051
52	12186,000	7887,000	2,0000	на границе С33	Расчетная точка 052
53	12086,000	7660,000	2,0000	на границе С33	Расчетная точка 053
54	11956,000	7447,000	2,0000	на границе С33	Расчетная точка 054
55	11796,000	7256,000	2,0000	на границе С33	Расчетная точка 055
56	11588,000	7117,000	2,0000	на границе С33	Расчетная точка 056
57	11437,000	6919,000	2,0000	на границе С33	Расчетная точка 057
58	11317,000	6709,000	2,0000	на границе С33	Расчетная точка 058
59	11420,000	6485,000	2,0000	на границе С33	Расчетная точка 059
60	11451,000	6240,000	2,0000	на границе С33	Расчетная точка 060
61	11320,000	6039,000	2,0000	на границе С33	Расчетная точка 061
62	11211,000	5855,000	2,0000	на границе С33	Расчетная точка 062
63	11169,000	5609,000	2,0000	на границе С33	Расчетная точка 063
64	11091,000	5371,000	2,0000	на границе С33	Расчетная точка 064
65	10980,000	5148,000	2,0000	на границе С33	Расчетная точка 065
66	10849,000	4935,000	2,0000	на границе С33	Расчетная точка 066
67	10744,000	4736,000	2,0000	на границе С33	Расчетная точка 067
68	10787,000	4498,000	2,0000	на границе С33	Расчетная точка 068
69	10649,000	4299,000	2,0000	на границе С33	Расчетная точка 069
70	10466,000	4144,000	2,0000	на границе С33	Расчетная точка 070
71	10346,000	3928,000	2,0000	на границе С33	Расчетная точка 071
72	10127,000	3817,000	2,0000	на границе С33	Расчетная точка 072
73	9948,000	3723,000	2,0000	на границе С33	Расчетная точка 073
74	9723,000	3659,000	2,0000	на границе С33	Расчетная точка 074
75	9528,000	3786,000	2,0000	на границе С33	Расчетная точка 075
76	9452,000	3955,000	2,0000	на границе С33	Расчетная точка 076
77	9219,000	4037,000	2,0000	на границе С33	Расчетная точка 077
78	9022,000	4155,000	2,0000	на границе С33	Расчетная точка 078
79	8983,000	3993,000	2,0000	на границе С33	Расчетная точка 079
80	8894,000	3761,000	2,0000	на границе С33	Расчетная точка 080

Инва. № подл.	Подп. и дата	Взам. инв. №

190274-NS-ООС2.1.3.РР

Лист

241

Изм.	Кол.уч.	Лист	№ док.	Подп.	Дата
------	---------	------	--------	-------	------

81	8661,000	3784,000	2,0000	на границе С33	Расчетная точка 081
82	8521,000	3596,000	2,0000	на границе С33	Расчетная точка 082
83	8317,000	3607,000	2,0000	на границе С33	Расчетная точка 083
84	8148,000	3479,000	2,0000	на границе С33	Расчетная точка 084
85	8018,000	3401,000	2,0000	на границе С33	Расчетная точка 085
86	7890,000	3214,000	2,0000	на границе С33	Расчетная точка 086
87	7870,000	3020,000	2,0000	на границе С33	Расчетная точка 087
88	7763,000	2815,000	2,0000	на границе С33	Расчетная точка 088
89	7725,000	2599,000	2,0000	на границе С33	Расчетная точка 089
90	7604,000	2394,000	2,0000	на границе С33	Расчетная точка 090
91	7506,000	2182,000	2,0000	на границе С33	Расчетная точка 091
92	7300,000	2126,000	2,0000	на границе С33	Расчетная точка 092
93	7349,000	1881,000	2,0000	на границе С33	Расчетная точка 093
94	7308,000	1636,000	2,0000	на границе С33	Расчетная точка 094
95	7470,000	1460,000	2,0000	на границе С33	Расчетная точка 095
96	7611,000	1272,000	2,0000	на границе С33	Расчетная точка 096
97	7671,000	1303,000	2,0000	на границе С33	Расчетная точка 097
98	7825,000	1236,000	2,0000	на границе С33	Расчетная точка 098
99	7691,000	1086,000	2,0000	на границе С33	Расчетная точка 099
100	7770,000	852,000	2,0000	на границе С33	Расчетная точка 100
101	7853,000	616,000	2,0000	на границе С33	Расчетная точка 101
102	7935,000	380,000	2,0000	на границе С33	Расчетная точка 102
103	8036,000	162,000	2,0000	на границе С33	Расчетная точка 103
104	7890,000	-4,000	2,0000	на границе С33	Расчетная точка 104
105	7760,000	-86,000	2,0000	на границе С33	Расчетная точка 105
106	7625,000	-289,000	2,0000	на границе С33	Расчетная точка 106
107	7390,000	-259,000	2,0000	на границе С33	Расчетная точка 107
108	7198,000	-106,000	2,0000	на границе С33	Расчетная точка 108
109	6990,000	-222,000	2,0000	на границе С33	Расчетная точка 109
110	6788,000	-324,000	2,0000	на границе С33	Расчетная точка 110
111	7450,000	-1390,000	2,0000	на границе С33	Расчетная точка 111
112	7530,000	-1618,000	2,0000	на границе С33	Расчетная точка 112
113	7388,000	-1786,000	2,0000	на границе С33	Расчетная точка 113
114	7298,000	-1973,000	2,0000	на границе С33	Расчетная точка 114
115	7067,000	-2066,000	2,0000	на границе С33	Расчетная точка 115
116	6901,000	-1900,000	2,0000	на границе С33	Расчетная точка 116
117	6775,000	-1684,000	2,0000	на границе С33	Расчетная точка 117
118	6629,000	-1486,000	2,0000	на границе С33	Расчетная точка 118
119	6489,000	-1283,000	2,0000	на границе С33	Расчетная точка 119
120	6442,000	-1038,000	2,0000	на границе С33	Расчетная точка 120
121	6443,000	-790,000	2,0000	на границе С33	Расчетная точка 121
122	6545,000	-569,000	2,0000	на границе С33	Расчетная точка 122
123	6728,000	-403,000	2,0000	на границе С33	Расчетная точка 123
124	6965,000	-331,000	2,0000	на границе С33	Расчетная точка 124
125	7209,000	-358,000	2,0000	на границе С33	Расчетная точка 125
126	7416,000	-496,000	2,0000	на границе С33	Расчетная точка 126
127	7552,000	-704,000	2,0000	на границе С33	Расчетная точка 127
128	7623,000	-942,000	2,0000	на границе С33	Расчетная точка 128
129	7598,000	-1188,000	2,0000	на границе С33	Расчетная точка 129
130	7453,000	-1388,000	2,0000	на границе С33	Расчетная точка 130
131	6751,000	-374,000	2,0000	на границе С33	Расчетная точка 131
132	6531,000	-488,000	2,0000	на границе С33	Расчетная точка 132
133	6286,000	-514,000	2,0000	на границе С33	Расчетная точка 133
134	6088,000	-372,000	2,0000	на границе С33	Расчетная точка 134
135	6036,000	-134,000	2,0000	на границе С33	Расчетная точка 135
136	5873,000	-272,000	2,0000	на границе С33	Расчетная точка 136

Инва. № подл.	Подп. и дата	Взам. инв. №

190274-NS-ООС2.1.3.РР

Лист

242

Изм. Кол.уч. Лист № док. Подп. Дата

137	5631,000	-318,000	2,0000	на границе С33	Расчетная точка 137
138	5405,000	-227,000	2,0000	на границе С33	Расчетная точка 138
139	5242,000	-247,000	2,0000	на границе С33	Расчетная точка 139
140	5012,000	-333,000	2,0000	на границе С33	Расчетная точка 140
141	4766,000	-351,000	2,0000	на границе С33	Расчетная точка 141
142	4517,000	-339,000	2,0000	на границе С33	Расчетная точка 142
143	4276,000	-284,000	2,0000	на границе С33	Расчетная точка 143
144	4084,000	-127,000	2,0000	на границе С33	Расчетная точка 144
145	3874,000	-5,000	2,0000	на границе С33	Расчетная точка 145
146	5623,000	-384,500	2,0000	на границе жилой зоны	Тракторная, 10
147	7552,500	2291,500	2,0000	на границе жилой зоны	Березниковская, 65
148	5666,000	-268,500	2,0000	на границе охранной зоны	сады Чкалово
149	7807,000	2168,500	2,0000	на границе охранной зоны	4 корпус
150	5066,930	3608,220	2,0000	на границе С33	С33 Филиала "Азот"
151	5621,660	3590,120	2,0000	на границе С33	С33 Филиала "Азот"
152	6124,260	3353,800	2,0000	на границе С33	С33 Филиала "Азот"
153	6569,630	3015,330	2,0000	на границе С33	С33 Филиала "Азот"
154	6997,510	2654,500	2,0000	на границе С33	С33 Филиала "Азот"
155	7289,870	2178,390	2,0000	на границе С33	С33 Филиала "Азот"
156	7305,800	1623,630	2,0000	на границе С33	С33 Филиала "Азот"
157	7046,400	1132,500	2,0000	на границе С33	С33 Филиала "Азот"
158	6717,410	676,330	2,0000	на границе С33	С33 Филиала "Азот"
159	6322,150	273,150	2,0000	на границе С33	С33 Филиала "Азот"
160	5853,780	-40,640	2,0000	на границе С33	С33 Филиала "Азот"
161	5299,030	-79,830	2,0000	на границе С33	С33 Филиала "Азот"
162	4794,320	152,210	2,0000	на границе С33	С33 Филиала "Азот"
163	4328,720	442,910	2,0000	на границе С33	С33 Филиала "Азот"

Инва. № подл.	Подп. и дата	Взам. инв. №							Лист
			190274-NS-OOC2.1.3.PP						
Изм.	Кол.уч.	Лист	№ док.	Подп.	Дата				

