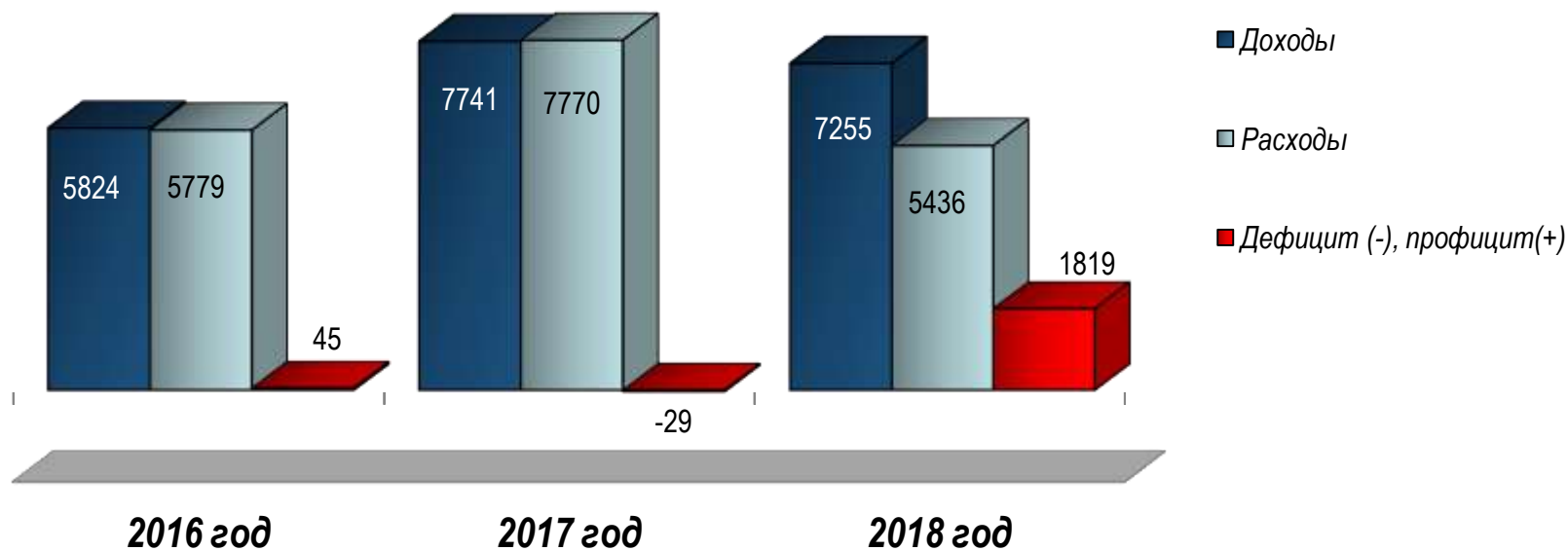




**Отчет
об исполнении бюджета
города Березники, бюджетов поселений
Усольского муниципального района,
вошедших в состав муниципального
образования «Город Березники»
за 2018 год**




Основные параметры исполнения бюджета города Березники за 2018 год



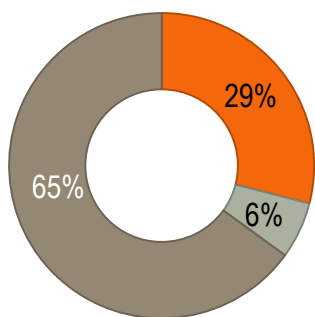
(млн руб.)

Показатели	2016	2017	2018	Отклонение 2018 г. от 2017 г.	
				сумма	темп роста (%)
Доходы, в том числе:	5 824	7 741	7 255	- 486	- 6,3
Налоговые и неналоговые доходы	2 189	2 045	2 068	+ 23	+ 1,1
Безвозмездные поступления	3 635	5 696	5 187	- 509	- 8,9
Расходы	5 779	7 770	5 436	- 2 334	- 30,0
Дефицит (-), профицит (+)	+ 45	- 29	+ 1 819	+ 1 848	x



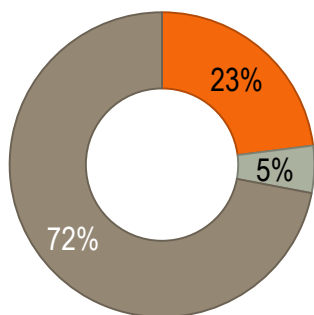
Структура доходной части бюджета города Березники

Итоги исполнения местных бюджетов РФ в 2018 году с сайта Министерства финансов РФ



- Налоговые доходы
- Неналоговые доходы
- Безвозмездные поступления

Бюджет города Березники

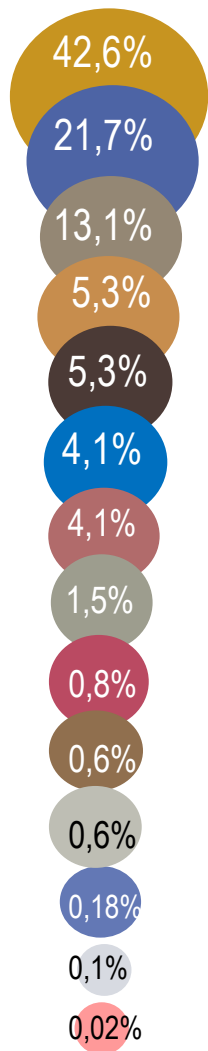


Структура безвозмездных поступлений в бюджет города Березники в 2016-2018 годах

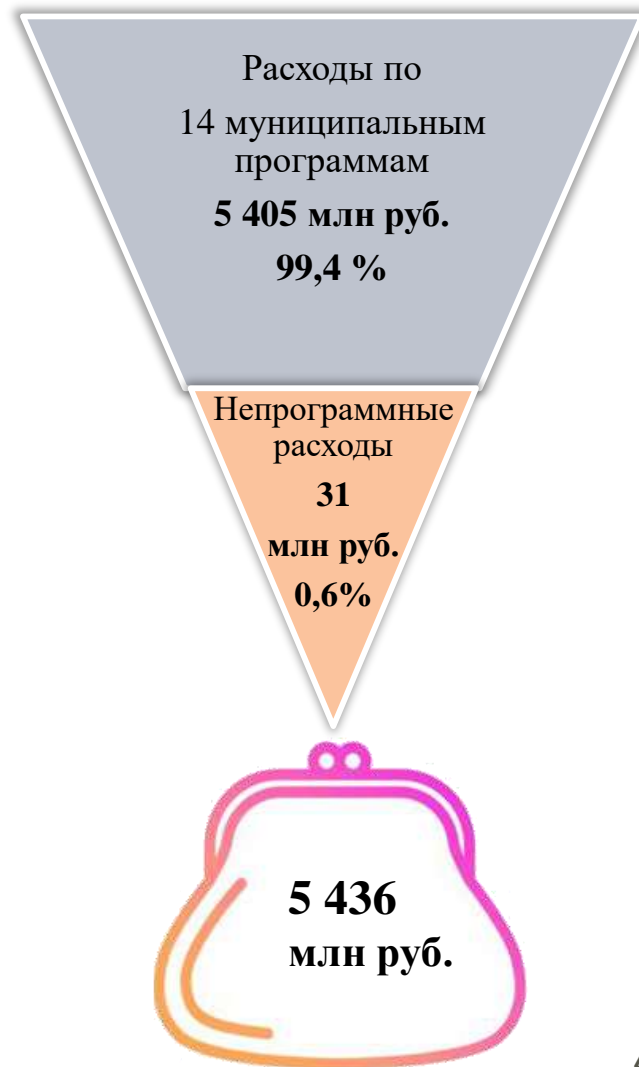




Структура расходов бюджета города Березники в 2018 году по муниципальным программам



Наименование программы	млн руб.
Развитие системы образования	2321
Имущественно - земельная политика	1180
Комплексное благоустройство территории	710
Развитие физической культуры, спорта	286
Жилище и транспорт	286
Развитие муниципального управления в администрации	224
Развитие сферы культуры	222
Управление муниципальными финансами	81
Формирование современной городской среды	44
Обеспечение безопасности жизнедеятельности населения	35
Непрограммные расходы	31
Развитие сферы молодежной политики	10
Врачебные кадры	5
Развитие малого и среднего предпринимательства	1





Развитие системы образования города Березники

Объем финансирования
в 2018 году

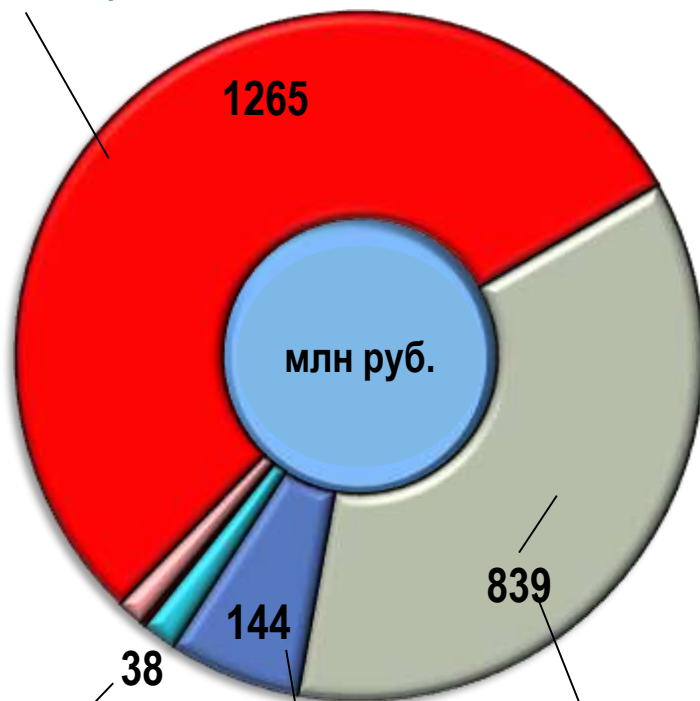
2 321
млн руб.

в том числе:

Средства местного бюджета – 703 млн руб. (30%)

Средства краевого бюджета – 1 618 млн руб. (70%)

Подпрограмма
«Дошкольное образование»



1 265
млн руб.


«Дошкольное образование»

Подпрограмма
«Оздоровление,
занятость и отдых
детей»

Подпрограмма
«Дополнительное
образование детей»

Подпрограмма
«Начальное,
основное и среднее
общее образование»

Достижение целевых показателей за 2018 год	План	Факт
Доля детей дошкольного возраста, получающих услугу дошкольного образования в МДОУ от общего количества детей данного возраста	91 %	95 %
Доля детей в возрасте от 1 до 7 лет, стоящих в очереди для определения в МДОУ	3,0 % не более 400 чел.	0%
Доля МДОУ, имеющих лицензию на ведение образовательной деятельности	100 %	100 %



Развитие системы образования города Березники



839
млн руб.

«Начальное, основное и среднее общее образование»



144
млн руб.

«Дополнительное образование детей»



38
млн руб.

«Оздоровление, занятость и отдых детей»

Достижение целевых показателей за 2018 год	План	Факт
Доля детей школьного возраста, обучающихся по программам начального общего, основного общего и среднего общего образования в МОО, от общего количества детей данного возраста в городе, %	100	99,7
Доля выпускников МОО, сдавших ЕГЭ по русскому языку и математике, в общей численности выпускников МОО, сдававших ЕГЭ по данным предметам, %	Не менее 98	100

Достижение целевых показателей за 2018 год	План	Факт
Доля детей, охваченных дополнительными общеобразовательными программами в МАО ДО, %	70	68,8
Доля МОДО, имеющих лицензию на ведение образовательной деятельности	100	100

Достижение целевых показателей за 2018 год	План	Факт
Доля обучающихся МОО, охваченных организованными формами оздоровления, отдыха и занятости, %	30	41,5
Доля обучающихся в МОО (воспитанников МДО, МОДО) в возрасте от 7 до 16 лет, оздоровленных в ЗДОЛ и ЗДСОЛ, %	6	6,2

Все образовательные учреждения соответствуют современным требованиям обучения, имеют лицензии



Развитие сферы культуры города Березники

**Объем финансирования
в 2018 году**

**222 млн
руб.**

в том числе:

Средства местного бюджета – 201 млн руб. (91%)

Средства федерального бюджета – 10 млн руб. (4,5%)

Средства краевого бюджета – 11 млн руб. (5,5%)



**37
млн руб.**

**Подпрограмма «Развитие
художественного образования и
поддержка талантливых детей и
молодежи»**

Достижение целевых показателей за 2018 год	План	Факт
Средний балл по итогам выпускных экзаменов выпускников ДШИ, балл не менее	4,4	4,6
Удельный вес численности обучающихся (воспитанников) ДШИ, ставших победителями (лауреатами) международных, российских и краевых фестивалей, конкурсов, %	12,2	13,6



**13
млн руб.**

**Подпрограмма «Формирование
положительного имиджа города»**

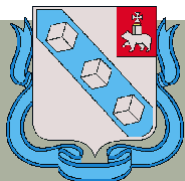
Достижение целевых показателей за 2018 год	План	Факт
Доля посетителей международных, российских, краевых, муниципальных мероприятий и проектов, проводимых на территории города, от общего количества населения города, %	150	259,3



**160
млн руб.**

**Подпрограмма «Сохранение и
развитие культурного
потенциала города»**

Достижение целевых показателей за 2018 год	План	Факт
Степень удовлетворенности посетителей учреждений культуры качеством предоставляемых услуг, %	90	98,8



Развитие физической культуры, спорта города Березники

Объем финансирования
в 2018 году

**286 млн
руб.**



**115
млн руб.**

Подпрограмма «Развитие массовой физической культуры и спорта»

Достижение целевых показателей за 2018 год	План	Факт
Доля населения, систематически занимающегося физической культурой и спортом, %	36	35,9
Уровень обеспеченности населения спортивными сооружениями исходя из их единовременной пропускной способности, %	38,7	55,2
Доля лиц с ограниченными возможностями здоровья и инвалидов, занимающихся физической культурой и спортом, от общей численности данной категории населения, %	16,8	16,8



**165
млн руб.**

Подпрограмма «Подготовка спортивного резерва, развитие спорта высших достижений»

Достижение целевых показателей за 2018 год	План	Факт
Доля учащихся и студентов, систематически занимающихся физической культурой и спортом, в общей численности учащихся и студентов, %	55,2	66,8
Численность спортсменов города Березники, включенных в составы спортивных сборных команд Российской Федерации, чел.	18	21



Бюджетный инвестиции	Сумма, млн руб.
Реконструкция стадиона в районе городского парка	27,7
Строительство здания крытого катка на территории стадиона в районе городского парка	84,1
Строительство физкультурно-оздоровительного комплекса в правобережном районе г.Березники	0,01



Развитие сферы молодежной политики города Березники

Объем финансирования
в 2018 году

9,6 млн
руб.

Подпрограммы	Сумма, млн руб.
Сохранение и развитие учреждений сферы молодежной политики в городе Березники	5,5
Молодежь города Березники	4,1

Достижение целевых показателей за 2018 год	План	Факт
Количество молодежи в возрасте от 14 до 24 лет, обеспеченные временной трудовой занятостью, чел.	640	640
Доля молодежи, вовлеченной в деятельность общественных объединений города, %	9	9
Доля молодых людей, вовлеченных в молодежные мероприятия, %	35	35
Количество побед молодых березниковцев в соревнованиях, конкурсах на краевом и федеральном уровнях, ед.	19	19

Развитие малого и среднего предпринимательства в городе Березники

Мероприятия

Оказана финансовая поддержка в виде субсидий и микрозаймов 15 субъектам
Оказана консультационная поддержка 806 потенциальным и действующим субъектам
Оказана образовательная поддержка 314 субъектам

Объем финансирования
в 2018 году

1,3 млн
руб.

Достижение целевых показателей за 2018 год	План	Факт
Количество вновь зарегистрированных субъектов малого и среднего предпринимательства, ед.	610	682
Объем налоговых и иных поступлений в бюджет города Березники от субъектов малого и среднего предпринимательства, млн руб.	252	258,4



Врачебные кадры

В 2018 году за счет средств программы произведены единовременные денежные выплаты 10 специалистам по 500 тыс.руб.

Возмещены затраты на аренду жилого помещения – 228 тыс. руб.

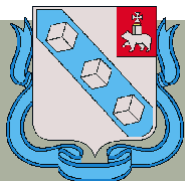
Объем финансирования
в 2018 году

5,2 млн
руб.



Достижение целевых показателей за 2018 год	План	Факт
Количество привлеченных врачей остродефицитных специальностей, чел.	10	10
Доля врачей, получивших единовременную денежную выплату, %	100	100

Привлеченные специалисты:
Хирург – 2
Терапевт участковый – 5
Психиатр – 2
Врач по ренгенэндоваскулярной диагностике и лечению - 1
ИТОГО – 10 специалистов



Комплексное благоустройство территории города Березники



67,7 млн руб.

Подпрограмма «Благоустройство городских территорий»

- Благоустройство и озеленение парков, скверов, площадей и иных мест массового отдыха населения – 35,1 млн руб.
- Прочие мероприятия по благоустройству – 7,8 млн руб.
- Содержание и ремонт мест захоронения – 5,0 млн руб.
- Развитие инфраструктуры объектов муниципальной собственности – 19,6 млн руб.

Достижение целевых показателей за 2018 год	План	Факт
Доля благоустроенных парков и скверов по отношению к общей территории парков и скверов, %	49,7	44,6

**Объем финансирования
в 2018 году**

**710 млн
руб.**


в том числе:

Средства местного бюджета – 475 млн руб. (67%)

Средства краевого бюджета – 235 млн руб. (33%)

Бюджетные инвестиции по программе, млн руб.

Реконструкция ул. Новосодовая от Чуртанского шоссе до поворота на мост через р. Кама	2,2
Строительство объекта "Межквартальная инженерная и дорожно-транспортная инфраструктура кварталов № 6, 10, 15, 16 многоквартирных жилых домов в Правобережной части г.Березники". 3 этап строительства	233,6
Строительство сетей водоотведения ливневой канализации кварталов № 6,10,15,16 в Правобережной части города Березники	9,3
Строительство очистных сооружений на выпусках систем ливневой канализации города Березники в водные объекты (р. Быгель, Нижне-Зырянское водохранилище)	15,5
Реконструкция и восстановление сетей наружного освещения	10,3
ИТОГО	270,9



Комплексное благоустройство территории города Березники



598,3 млн руб.

Подпрограмма «Совершенствование и развитие сети автомобильных дорог»

- Развитие инфраструктуры объектов муниципальной собственности – 235,8 млн руб.
- Обеспечение исполнения судебных решений – 1,0 млн руб.
- Организация дорожной деятельности – 361,5 млн руб. в том числе:
Капитальный ремонт автомобильных дорог – 6,6 млн руб.
Ремонт автомобильных дорог – 69,4 млн руб.
Содержание автомобильных дорог – 3,3 млн руб.
- Проектирование, строительство (реконструкция), капитальный ремонт автомобильных дорог общего пользования местного значения, находящихся на территории Пермского края -39,7 млн руб.

Достижение целевых показателей за 2018 год	План	Факт
Доля автодорог местного значения, соответствующих нормативным требованиям к транспортно-эксплуатационным показателям сети автодорог общего пользования местного значения, %	66,6	66,6



20,2 млн руб.

Подпрограмма «Создание благоприятной экологической обстановки»

- Обеспечение санитарно-эпидемиологического благополучия в части ответственного обращения с безнадзорными животными – 1,3 млн руб.
- Поддержание и улучшение санитарного и эстетического состояния территории города – 3,4 млн руб.
- Развитие инфраструктуры объектов муниципальной собственности – 15,5 млн руб.

Достижение целевых показателей за 2018 год	План	Факт
Площадь городских территорий освобожденных от несанкционированных свалок, м2	42 000	42 000



Формирование современной городской среды на территории муниципального образования «Город Березники»

Объем финансирования
в 2018 году

**44,6 млн
руб.**

Основные мероприятия программы

- Улучшение состояния дворовых территорий – 42,5 млн руб.
- Улучшение состояния территорий общественного пользования – 1,7 млн руб.

в том числе:

Средства местного бюджета – 6,6 млн руб. (95%)

Средства федерального, краевого бюджета – 37,6 млн руб. (5%)

Внебюджетные источники – 0,4 млн руб.



Достижение целевых показателей за 2018 год	План	Факт
Дворовые территории, приведенные в нормативное состояние, ед.	39	39
Площадь благоустроенных общественных территорий, га	0,6	0,6



Жилище и транспорт

Объем финансирования
в 2018 году

**286 млн
руб.**

в том числе:

Средства местного бюджета – 118 млн руб. (41%)

Средства краевого бюджета – 168 млн руб. (59%)

**157
млн руб.**

Подпрограмма «Жилище»

- Приведение в нормативное и безопасное состояние зеленого хозяйства придомовых территорий – 0,3 млн руб.
- Мониторинг технического состояния строительных конструкций многоквартирных домов и проведение противоаварийных мероприятий – 8,2 млн руб.
- Реконструкция очистных сооружений (КОС), ВНС Правобережного жилого района – 148,5 млн руб.

**9
млн руб.**

Подпрограмма «Газификация районов индивидуальной застройки города»


**120
млн руб.**

Подпрограмма «Транспорт»

Достижение целевых показателей за 2018 год	План	Факт
Доля МКД, в которых собственники помещений приняли участие в софинансировании мероприятий по приведению в нормативное состояние общего имущества МКД, %	0,3	0,3

Достижение целевых показателей за 2018 год	План	Факт
Доля населения города Березники, использующего газ в бытовых целях, %	92,7	92,7

Достижение целевых показателей за 2018 год	План	Факт
Обеспеченность транспортом перевозок пассажиров по субсидируемым маршрутам города, %	Не менее 95	98,5

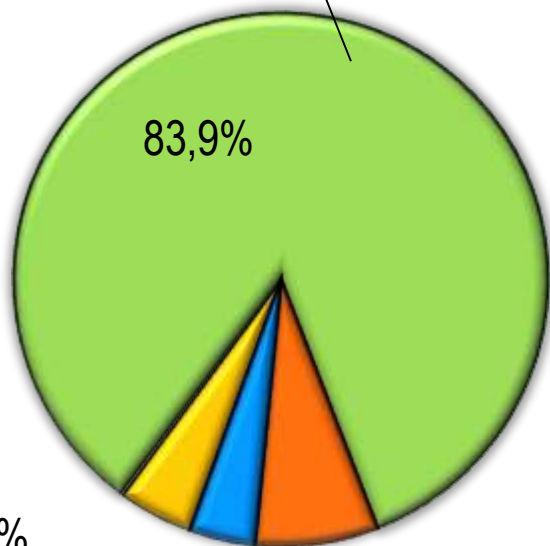


Имущественно-земельная политика в городе Березники

Объем финансирования
в 2018 году

1 180 млн
руб.

Подпрограмма «Эффективное
управление муниципальным
жилищным фондом»



4,5%

Подпрограмма
«Эффективное
управление
муниципальным
имуществом»

3,9%

Подпрограмма
«Муниципальная система
управления имущественно-
земельным комплексом и
жилищным фондом»

7,5%

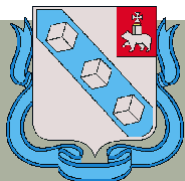
Подпрограмма
«Эффективное управление
эксплуатацией
административных зданий и
обеспечение бесперебойного
функционирования имущества
социальной сферы»

в том числе:

Средства местного бюджета – 231 млн руб. (20%)

Средства федерального, краевого бюджета – 949 млн руб. (80%)

Достижение целевых показателей за 2018 год	План	Факт
Количество граждан, получивших (реализовавших) социальную выплату для переселения, чел.	2 607	1 223
Количество выданных молодым семьям свидетельств о праве на получение социальной выплаты на приобретение жилого помещения или создание объекта индивидуального жилищного строительства, ед.	25	25
Поступление доходов от использования и реализации муниципального имущества, %	100	96
Поступление доходов от использования и распоряжения земельными ресурсами, %	100	99
Поступление доходов от использования муниципального жилищного фонда, %	100	101



Обеспечение безопасности жизнедеятельности населения города Березники

Объем финансирования
в 2018 году

**35 млн
руб.**



31 млн руб.

*Подпрограмма
«Обеспечение безопасности жизнедеятельности населения МО «Город Березники» в области гражданской обороны, чрезвычайных ситуаций, пожарной безопасности и на водных объектах»*



3 млн руб.

*Подпрограмма
«Охрана окружающей среды муниципального образования «Город Березники»*



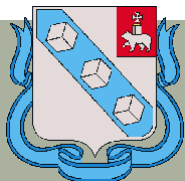
1 млн руб.

*Подпрограмма
«Охрана общественного порядка на территории муниципального образования «Город Березники»*

Достижение целевых показателей за 2018 год	План	Факт
Снижение количества погибших при чрезвычайных ситуациях, на пожарах и водных объектах, чел.	13	6

Достижение целевых показателей за 2018 год	План	Факт
Предотвращение (недопущение) в селитебной части города экологических ситуаций, угрожающих здоровью и жизни граждан, ед.	0	0

Достижение целевых показателей за 2018 год	План	Факт
Количество зарегистрированных на территории муниципального образования «Город Березники» народных дружинников	Не менее 42	43



Развитие муниципального управления в администрации города Березники

Объем финансирования
в 2018 году

**224 млн
руб.**

24 млн руб.

Подпрограмма «Власть и общество»

- Обеспечение деятельности казенных учреждений
- Информирование населения через средства массовой информации
- Содержание городской Доски почета
- Субсидии некоммерческим организациям, не являющимся государственными (муниципальными) учреждениями, на оказание услуг для решения социальных задач
- Пенсии за выслугу лет лицам, замещавшим муниципальные должности муниципальной службы
- Денежные выплаты Почетным гражданам города Березники

в том числе:

Средства местного бюджета – 212 млн руб. (95%)

Средства федерального, краевого бюджета – 12 млн руб. (5%)

174 млн руб.

Подпрограмма «Муниципальная система управления в администрации города Березники»

- Содержание органов местного самоуправления
- Государственная регистрация актов гражданского состояния
- Финансирование деятельности комиссии по делам несовершеннолетних и защите их прав

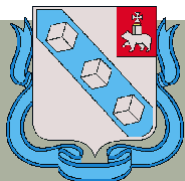
26 млн руб.

Подпрограмма «Организация деятельности по реализации функций и оказанию муниципальных услуг»

- Обеспечение деятельности МКУ «Управление капитального строительства»
- Хранение, комплектование, учет и использование архивных документов

Достижение целевых показателей за 2018 год

	План	Факт
Доля граждан, позитивно оценивающих деятельность администрации города Березники (по результатам социологических исследований), %	40	50
Доля муниципальных услуг, оказываемых в многофункциональных центрах (МФЦ), %	61	62,3
Доля заявителей, удовлетворённых качеством предоставления муниципальных услуг органом местного самоуправления, от общего числа заявителей, обратившихся за получением муниципальных услуг, %	90	99,9
Доля проектов нормативных правовых актов, прошедших антикоррупционную экспертизу, %	100	100



Управление муниципальными финансами города Березники

Объем финансирования
в 2018 году

81 млн
руб.

50 млн руб.

*Подпрограмма
«Организация и
совершенствование
бюджетного процесса»*

Обеспечение деятельности МКУ
«Центр бухгалтерского учета»

*Подпрограмма
«Долгосрочная
сбалансированность и
устойчивость бюджета
города»*


27 млн руб.

*Подпрограмма
«Обеспечение реализации
программы»*

Обеспечение выполнения функций
финансового управления

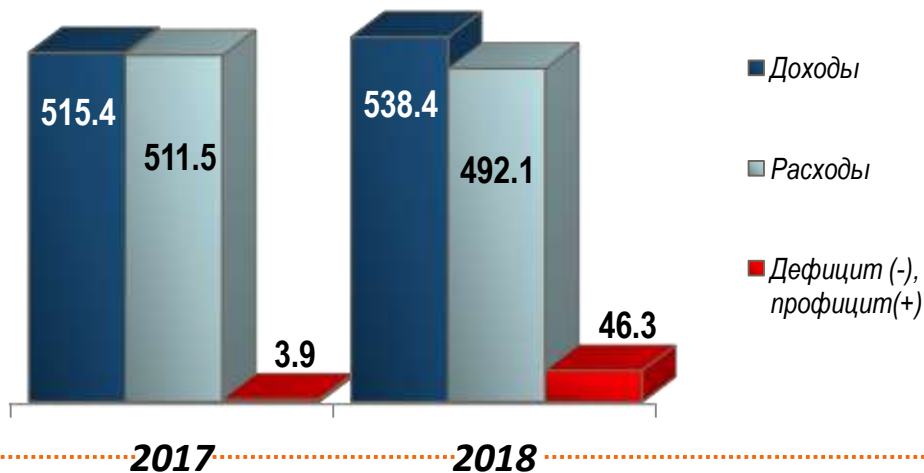
Достижение целевых показателей за 2018 год

	План	Факт
Доля расходов бюджета города, сформированных в рамках муниципальных программ, %	97	99,5
Исполнение установленных действующим законодательством требований о составе отчетности об исполнении бюджета города, %	100	100
Наличие на официальном сайте администрации города в информационно-телекоммуникационной сети «Интернет» актуальной информации о бюджете города, да/нет	да	да
Индекс обеспеченности бюджета города (собственные доходы бюджета города/ текущие расходы бюджета города), ед.	1,1	1,16
Отношение объема муниципального долга города к доходам бюджета города без учета объема безвозмездных поступлений и (или) поступлений налоговых доходов по дополнительным нормативам отчислений, %	<10	<10



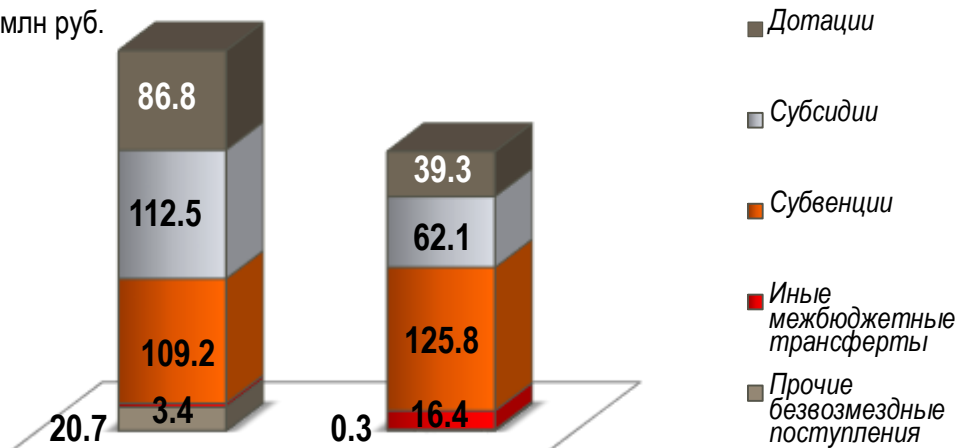
Основные параметры исполнения бюджета Усольского муниципального района за 2018 год

млн руб.

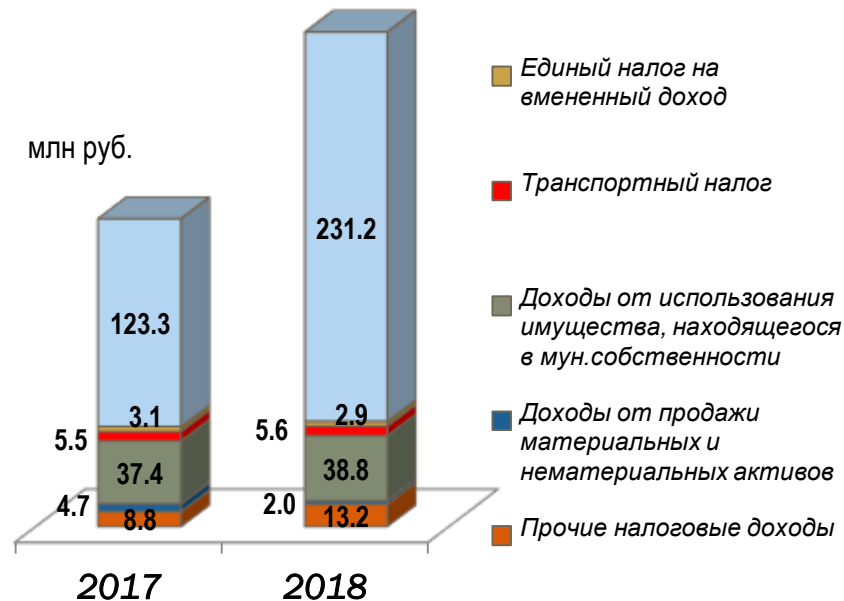


Показатели	2017	2018
Доходы, в том числе:	515,4	538,4
Налоговые и неналоговые доходы	182,8	293,7
Безвозмездные поступления	332,6	244,7
Расходы	511,5	492,1
Дефицит (-), профицит (+)	+3,9	+46,3

млн руб.




млн руб.



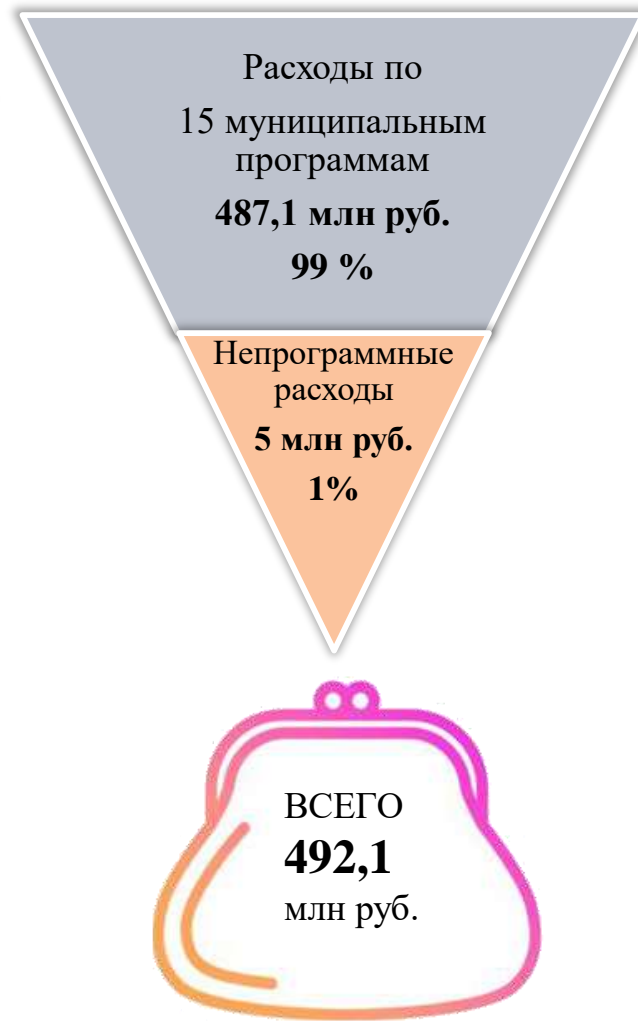
Структура безвозмездных поступлений

Структура налоговых и неналоговых доходов



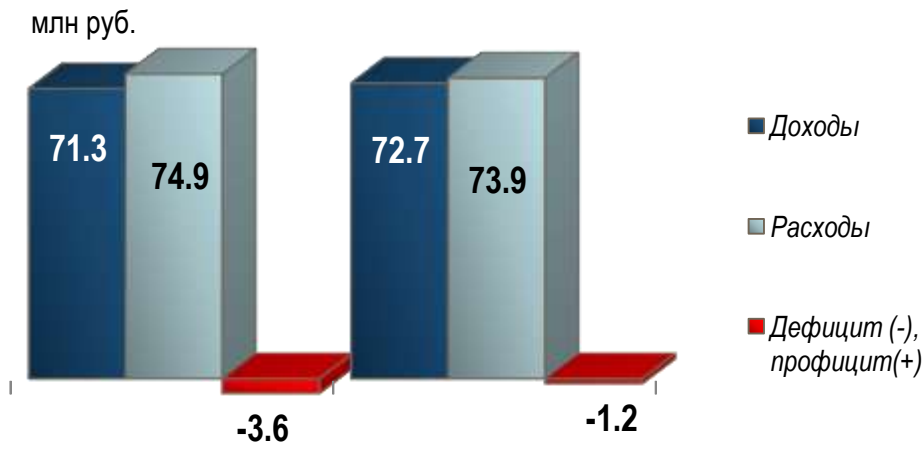
Структура расходов бюджета Усольского муниципального района за 2018 год по муниципальным программам

Наименование программы	млн руб.	Удельный вес, %
Развитие образования	231,60	47,1
Управление муниципальными финансами	78,70	16,0
Развитие дорожного хозяйства и благоустройства	77,60	15,8
Развитие культуры, искусства и молодежной политики	33,50	6,8
Совершенствование муниципального управления	32,20	6,5
Развитие физической культуры и спорта	12,90	2,6
Семья и дети	9,60	2,0
Развитие коммунально-инженерной инфраструктуры	5,60	1,1
Непрограммные расходы	5,00	1,02
Жилище	3,70	0,75
Управление, распоряжение муниципальным имуществом и ресурсами	0,91	0,18
Профилактика преступлений и иных правонарушений	0,44	0,09
Градостроительная политика	0,27	0,055
Экономическое развитие	0,04	0,01
Развитие сельского хозяйства	0,04	0,01

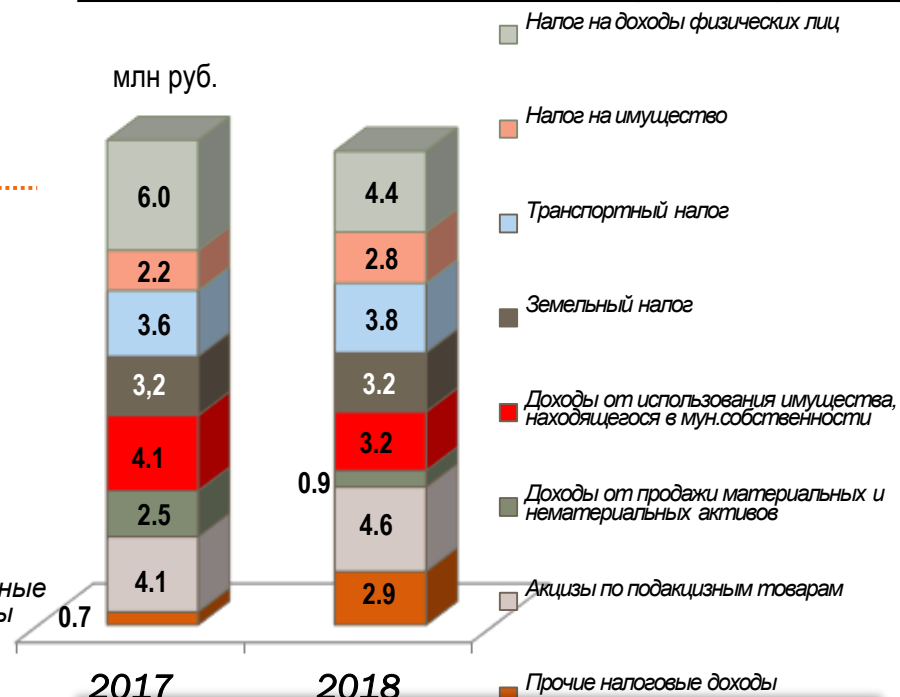
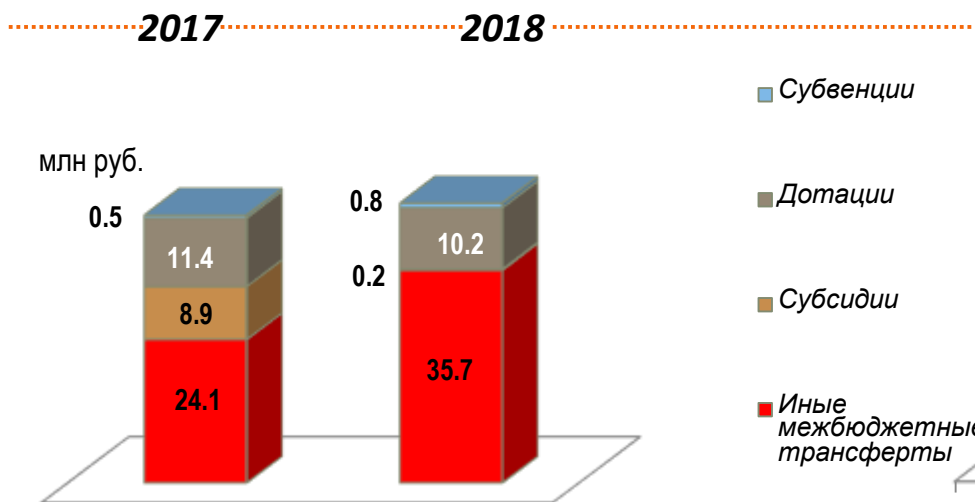




Основные параметры исполнения бюджета Усольского городского поселения за 2018 год




Показатели	2017	2018
Доходы, в том числе:	71,3	72,7
Налоговые и неналоговые доходы	26,4	25,8
Безвозмездные поступления	44,9	46,9
Расходы	74,9	73,9
Дефицит (-), профицит (+)	-3,6	-1,2



Структура безвозмездных поступлений

Структура налоговых и неналоговых доходов




Структура расходов бюджета Усольского городского поселения за 2018 год по муниципальным программам

Наименование программы	млн руб.	Удельный вес, %
Комплексное развитие системы инфраструктуры	24,0	32,5
Развитие культуры, физической культуры, спорта и молодежной политики	16,4	22,2
Жилище	13,9	18,8
Совершенствование муниципального управления	10,5	14,2
Благоустройство территории, создание комфортных и безопасных условий для проживания и отдыха населения	4,3	5,8
Управление и распоряжение муниципальным имуществом	1,8	2,4
Непрограммные расходы	1,7	2,3
Обеспечение общественной безопасности на территории поселения	1,3	1,8

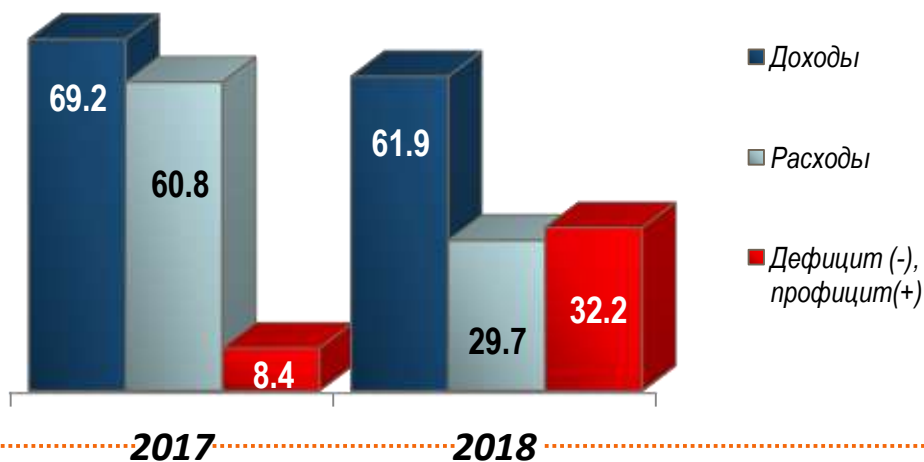


ВСЕГО
73,9
млн руб.

Основные параметры исполнения бюджета Романовского сельского поселения за 2018 год

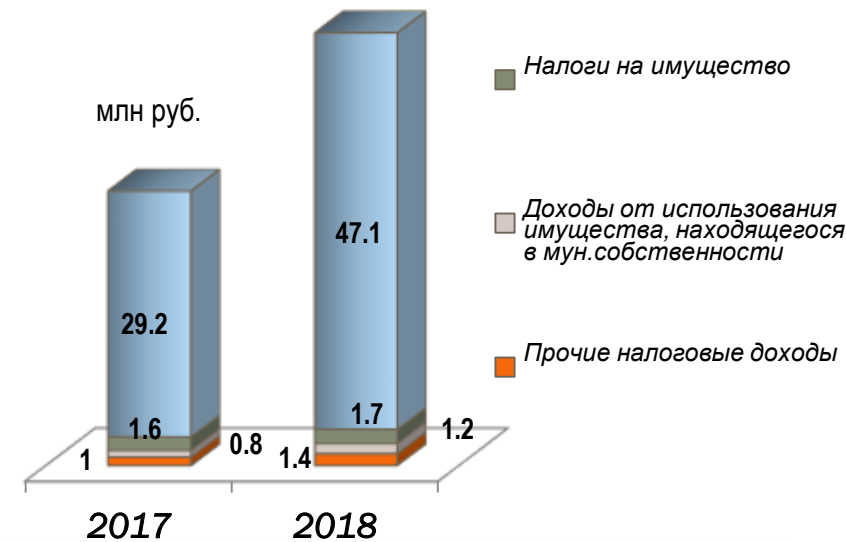
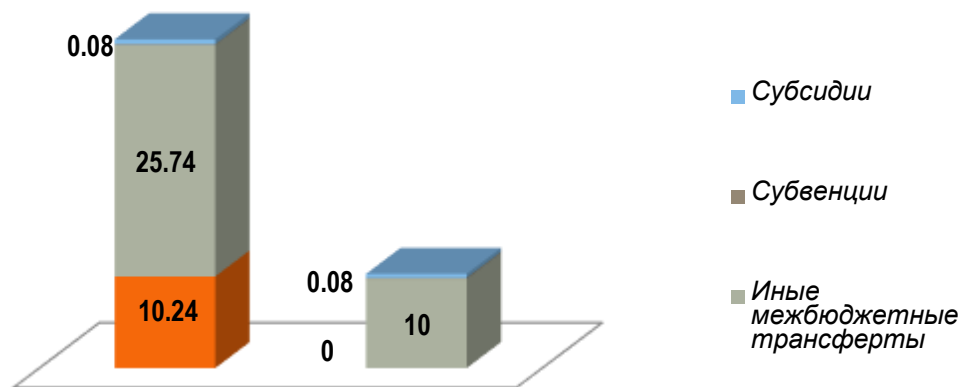


млн руб.



Показатели	2017	2018
Доходы, в том числе:	69,2	61,9
Налоговые и неналоговые доходы	32,6	51,4
Безвозмездные поступления	36,6	10,5
Расходы	60,8	29,7
Дефицит (-), профицит (+)	+8,4	+32,2

млн руб.



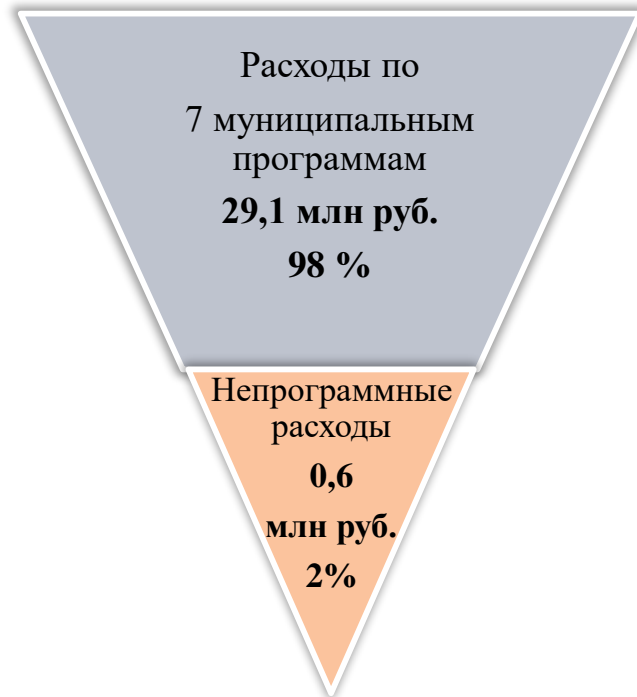
Структура безвозмездных поступлений

Структура налоговых и неналоговых доходов



Структура расходов бюджета Романовского сельского поселения за 2018 год по муниципальным программам

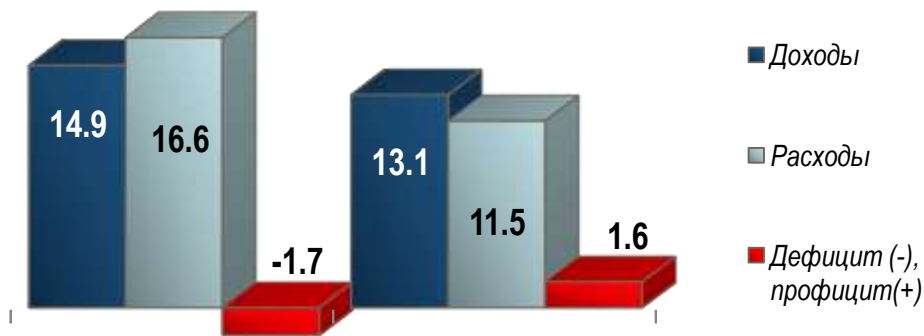
Наименование программы	млн руб.	Удельный вес, %
Благоустройство территории	7,3	24,5
Развитие жилищно-коммунального хозяйства	5,4	18,1
Совершенствование муниципального управления	4,8	16,2
Противопожарная безопасность	4,0	13,5
Муниципальные дороги	3,7	12,5
Развитие культуры и спорта	3,7	12,5
Непрограммные расходы	0,6	2,0
Управление муниципальным имуществом и земельными ресурсами	0,2	0,7





Основные параметры исполнения бюджета Орлинского сельского поселения за 2018 год

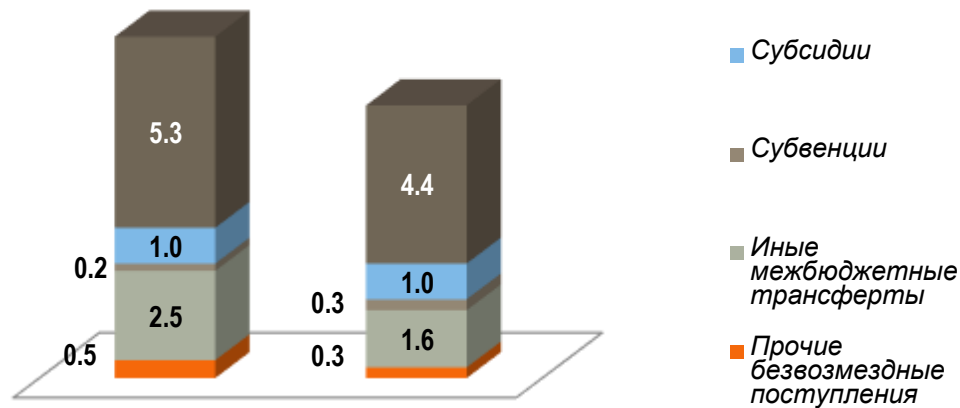
млн руб.



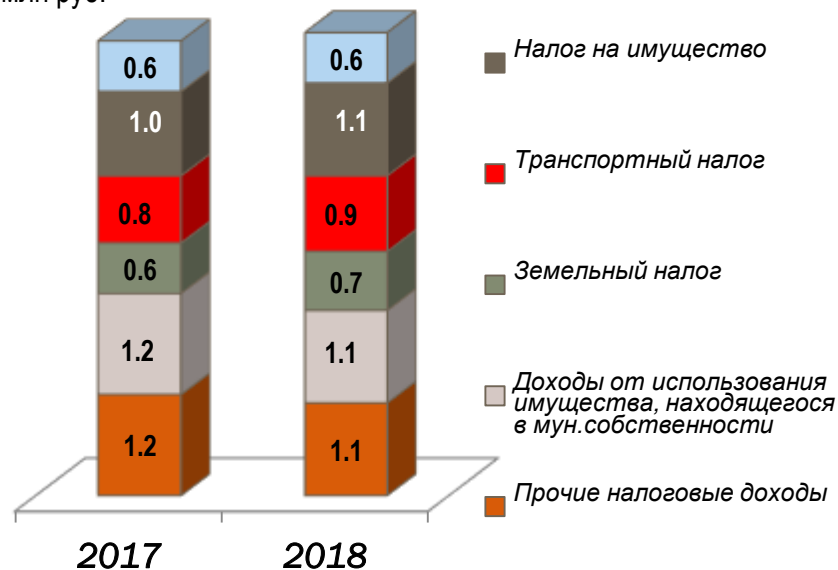
Показатели	2017	2018
Доходы, в том числе:	14,9	13,1
Налоговые и неналоговые доходы	5,4	5,5
Безвозмездные поступления	9,5	7,6
Расходы	16,6	11,5
Дефицит (-), профицит (+)	-1,7	+1,6

2017 2018

млн руб.




млн руб.



Структура безвозмездных поступлений

Структура налоговых и неналоговых доходов



Структура расходов бюджета Орлинского сельского поселения за 2018 год по муниципальным программам

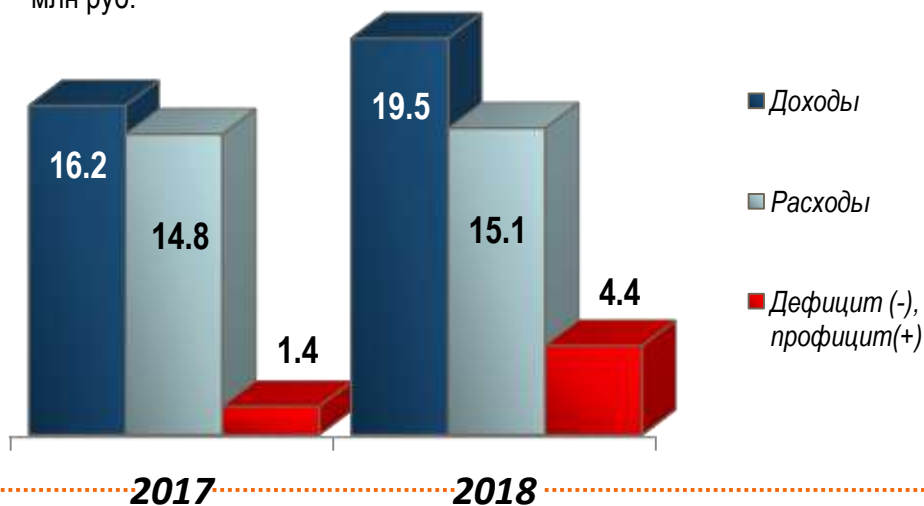
Наименование программы	млн руб.	Удельный вес, %
Совершенствование муниципального управления	3,5	30,5
Муниципальные дороги	2,8	24,4
Развитие культуры, физической культуры и спорта	1,9	16,2
Пожарная безопасность	1,5	13
Благоустройство территории	1,4	12,6
Развитие жилищно-коммунального хозяйства	0,4	3,3





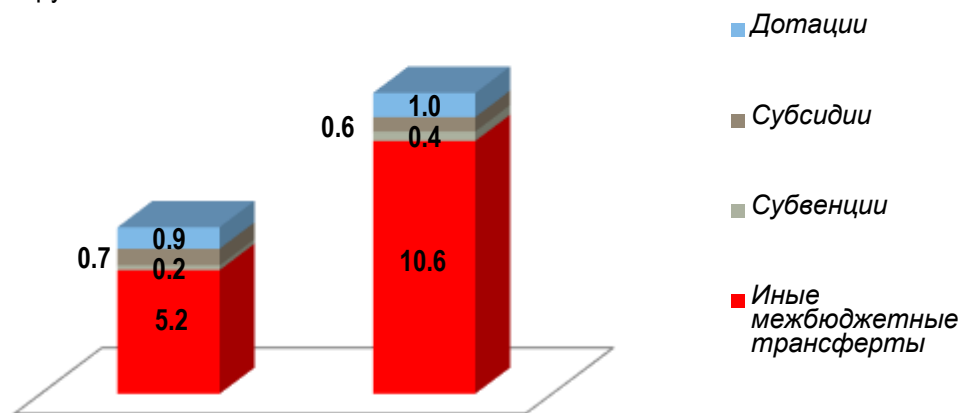
Основные параметры исполнения бюджета Троицкого сельского поселения за 2018 год

млн руб.

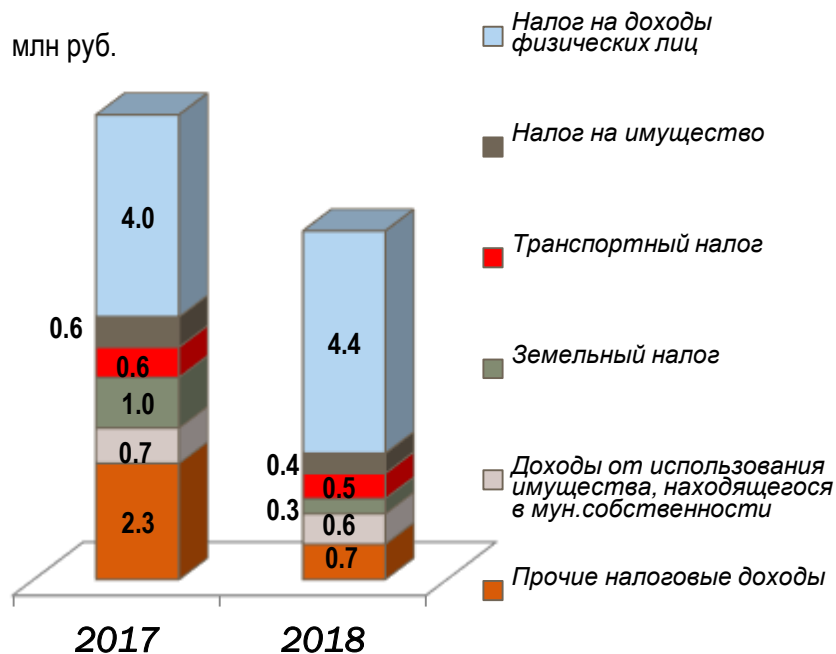


Показатели	2017	2018
Доходы, в том числе:	16,2	19,5
Налоговые и неналоговые доходы	9,2	6,9
Безвозмездные поступления	7,0	12,6
Расходы	14,8	15,1
Дефицит (-), профицит (+)	+1,4	+4,4

млн руб.




млн руб.



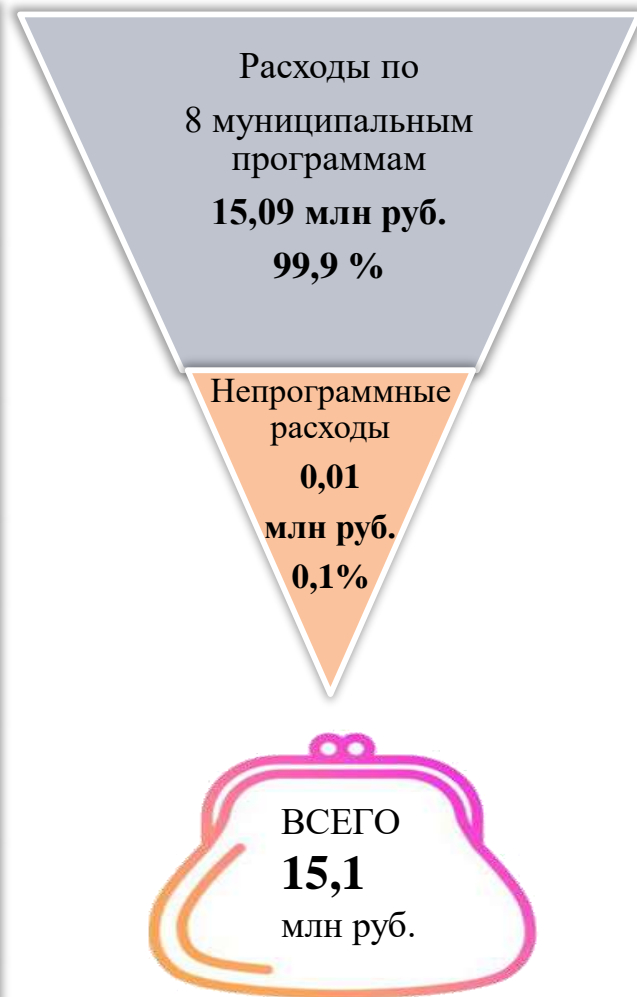
Структура безвозмездных поступлений

Структура налоговых и неналоговых доходов



Структура расходов бюджета Троицкого сельского поселения за 2018 год по муниципальным программам

Наименование программы	млн руб.	Удельный вес, %
Развитие дорожного хозяйства	4,2	27,8
Совершенствование муниципального управления, устойчивое общественное развитие	3,7	24,5
Развитие культуры и молодежной политики	3,6	23,9
Благоустройство территории	2,3	15,2
Управление, распоряжение муниципальным имуществом	0,7	4,6
Развитие жилищно-коммунального хозяйства	0,5	3,3
Развитие физической культуры и спорта	0,09	0,6
Непрограммные расходы	0,01	0,1





Выполнение целей и задач бюджетной политики

Преобразованы поселения, входящие в состав Усольского муниципального района, путем объединения с муниципальным образованием «Город Березники»
(Закон ПК от 21.06.2018 № 252-ПК)

Обеспечена сбалансированность и устойчивость бюджетов, расходы бюджетов сохранили свою социальную направленность

Обеспечены все расходные обязательства муниципального образования без привлечения заемных средств
(муниципальный долг отсутствует)

Централизованы функции бухгалтерского учета
Автоматизированы процессы планирования и осуществления закупок

Реализован проект «Интерактивный бюджет для граждан», позволяющий в онлайн режиме высказывать предложения по формированию бюджета и предлагать свои инициативы





Контактная информация

Информация подготовлена
Финансовым управлением
администрации города
Березники

Адрес местонахождения:
618417, Пермский край,
г.Березники,
Советская площадь, д.1

Телефон/факс:
8(3424) 26 29 44

Электронная почта: fuag@berezniki.perm.ru

График работы: Пн-Чт 8.30-17.30, Пт 8.30-16.30

